


ПРИНЯТА  
Педагогическим советом  
МБДОУ «Детский сад с.Казанла»  
Протокол от 29 августа 2023 г. № 3

УТВЕРЖДЕНА  
Заведующий МБДОУ «Детский сад  
с.Казанла»



Е.Н.Пугачева

Приказ от 30 августа № 77

СОГЛАСОВАНА  
Заседанием Совета родителей  
Протокол от 29 августа 2023 г. № 2

**Образовательная программа  
дошкольного образования  
Муниципального бюджетного дошкольного образовательного  
учреждения «Детский сад с.Казанла Базарно-Карабулакского  
муниципального района Саратовской Области»**

**Срок реализации программы:**

**(уровень дошкольного образования)**

\_\_\_\_\_ 2023 г.

п/п	СОДЕРЖАНИЕ	Стр.
	<b>Пояснительная записка</b>	
<b>1.</b>	<b>Целевой раздел</b>	
1.1.	Пояснительная записка (цели и задачи реализации Программы, принципы и подходы к формированию Программы)	
1.2.	Значимые для разработки и реализации Программы характеристики, в том числе характеристики особенностей развития детей раннего и дошкольного возраста.	
1.3.	Планируемые результаты реализации и освоения Программы	
1.4.	Педагогическая диагностика достижения планируемых результатов	
	<b>Часть Программы, формируемая участниками образовательных отношений</b>	
<b>2.</b>	<b>Содержательный раздел</b>	
2.1	Описание образовательной деятельности в соответствии с направлениями развития ребенка (в пяти образовательных областях)	
	Социально-коммуникативное развитие	
	Познавательное развитие	
	Речевое развитие	
	Художественно-эстетическое развитие	
	Физическое развитие	
2.2	Описание вариативных форм, способов, методов и средств реализации Программы с учетом возрастных и индивидуальных особенностей воспитанников, специфики их образовательных потребностей и интересов	
2.3	Особенности образовательной деятельности разных видов и культурных практик.	
2.4	Способы и направления поддержки детской инициативы	
2.5	Особенности взаимодействия педагогического коллектива с семьями воспитанников.	
2.6	Направления и задачи коррекционно-развивающей работы	
2.7	Иные характеристики содержания Программы	
2.8	<b>Рабочая программа воспитания</b>	
	<b>Целевой раздел</b>	
	Часть Программы, формируемая участниками образовательных отношений	
	<b>Содержательный раздел</b>	
	Часть Программы, формируемая участниками образовательных отношений	
	<b>Организационный раздел</b>	
	Часть Программы, формируемая участниками образовательных отношений	
	<b>Часть Программы, формируемая участниками образовательных отношений</b>	
<b>3.</b>	<b>Организационный раздел</b>	
3.1	Психолого-педагогические условия реализации Программы	
3.2	Особенности организации развивающей предметно-пространственной среды	
3.3	Материально-техническое обеспечение Программы, обеспеченность методическими материалами и средствами обучения и воспитания	
3.4	Перечень литературных, музыкальных, художественных, анимационных произведений для реализации Программы	
3.5	Кадровые условия реализации Программы	
3.6	Режим и распорядок дня	
3.7	Календарный план воспитания с учетом особенностей традиционных событий, праздников, мероприятий	

	<b>Часть Программы, формируемая участниками образовательных отношений</b>	
<b>4.</b>	Дополнительный раздел: краткая презентация Программы	

### Пояснительная записка

**Образовательная программа дошкольного образования МБДОУ «Детский сад с.Казанла»** (далее – Программа) разработана в соответствии с федеральным государственным образовательным стандартом дошкольного образования (далее – ФГОС ДО) и федеральной образовательной программой дошкольного образования (далее – ФОП ДО).

Нормативно-правовой основой для разработки Программы являются следующие нормативно-правовые документы:

- Указ Президента Российской Федерации от 7 мая 2018 г. № 204 «О национальных целях и стратегических задачах развития Российской Федерации на период до 2024 года»;
- Указ Президента Российской Федерации от 21 июля 2020 г. № 474 «О национальных целях развития Российской Федерации на период до 2030 года»;
- Указ Президента Российской Федерации от 9 ноября 2022 г. № 809 «Об утверждении основ государственной политики по сохранению и укреплению традиционных российских духовно-нравственных ценностей»
- Федеральный закон от 29 декабря 2012 г. № 273-ФЗ «Об образовании в Российской Федерации»;
- Федеральный закон от 31 июля 2020 г. № 304-ФЗ «О внесении изменений в Федеральный закон «Об образовании в Российской Федерации» по вопросам воспитания обучающихся»
- Федеральный закон от 24 сентября 2022 г. № 371-ФЗ «О внесении изменений в Федеральный закон «Об образовании в Российской Федерации» и статью 1 Федерального закона «Об обязательных требованиях в Российской Федерации»
- распоряжение Правительства Российской Федерации от 29 мая 2015 г. № 999-р «Об утверждении Стратегии развития воспитания в Российской Федерации на период до 2025 года»;
- федеральный государственный образовательный стандарт дошкольного образования (утвержден приказом Минобрнауки России от 17 октября 2013 г. № 1155, зарегистрировано в Минюсте России 14 ноября 2013 г., регистрационный № 30384; в редакции приказа Минпросвещения России от 8 ноября 2022 г. № 955, зарегистрировано в Минюсте России 6 февраля 2023 г., регистрационный № 72264);
- федеральная образовательная программа дошкольного образования (утверждена приказом Минпросвещения России от 25 ноября 2022 г. № 1028, зарегистрировано в Минюсте России 28 декабря 2022 г., регистрационный № 71847);
- Порядок организации и осуществления образовательной деятельности по основным общеобразовательным программам – образовательным программам дошкольного образования (утверждена приказом Минпросвещения России от 31 июля 2020 года № 373, зарегистрировано в Минюсте России 31 августа 2020 г., регистрационный № 59599);
- Санитарные правила СП 2.4.3648-20 «Санитарно-эпидемиологические требования к организациям воспитания и обучения, отдыха и оздоровления детей и молодежи (утверждены постановлением Главного государственного санитарного врача Российской Федерации от 28 сентября 2020 г. № 28, зарегистрировано в Минюсте России 18 декабря 2020 г., регистрационный № 61573);
- [Региональные документы]
- Устав МБДОУ;
- Программа развития МДОУ;

– [Иные муниципальные и локальные документы].

Программа отвечает образовательному запросу социума, обеспечивает развитие личности детей дошкольного возраста в различных видах общения и деятельности с учетом их возрастных, индивидуальных, психологических и физиологических особенностей, в том числе достижение детьми дошкольного возраста уровня развития, необходимого и достаточного для успешного освоения ими образовательных программ начального общего образования, на основе индивидуального подхода к детям дошкольного возраста и специфичных для детей дошкольного возраста видов деятельности.

Программа состоит из обязательной части и части, формируемой участниками образовательных отношений. Обе части являются взаимодополняющими и необходимыми с точки зрения реализации требований ФГОС ДО.

Обязательная часть Программы соответствует ФОП ДО(п.2) и обеспечивает:

- обучение и воспитание ребенка дошкольного возраста как гражданина Российской Федерации, формирование основ его гражданской и культурной идентичности на доступном его возрасту содержании доступными средствами;
- создание единого ядра содержания дошкольного образования (далее – ДО), ориентированного на приобщение детей к духовно-нравственным и социокультурным ценностям российского народа, воспитание подрастающего поколения как знающего и уважающего историю и культуру своей семьи, большой и малой Родины;
- создание единого федерального образовательного пространства воспитания и обучения детей от рождения до поступления в начальную школу, обеспечивающего ребенку и его родителям (законным представителям), равные, качественные условия ДО, вне зависимости от места и региона проживания.

В части, формируемой участниками образовательных отношений, представлены выбранные участниками образовательных отношений программы, направленные на развитие детей в образовательных областях, видах деятельности и культурных практиках (парциальные образовательные программы), отобранные с учетом приоритетных направлений, климатических особенностей, а также для обеспечения коррекции нарушений развития и ориентированные на потребность детей и их родителей:

Объем обязательной части Программы составляет не менее 60% от ее общего объема; части, формируемой участниками образовательных отношений, не более 40%.

Программа представляет собой учебно-методическую документацию, в составе которой:

- рабочая программа воспитания,
- режим и распорядок дня для всех возрастных групп ДОО,
- календарный план воспитательной работы.

В соответствии с требованиями ФГОС ДО в Программе содержится целевой, содержательный и организационный разделы.

В целевом разделе Программы представлены цели, задачи, принципы и подходы к ее формированию; планируемые результаты освоения Программы в младенческом, раннем, дошкольном возрастах, а также на этапе завершения освоения Программы; характеристики особенностей развития детей младенческого, раннего и дошкольного возрастов, подходы к педагогической диагностике планируемых результатов.

Содержательный раздел Программы включает описание:

– задач и содержания образовательной деятельности по каждой из образовательных областей для всех возрастных групп обучающихся (социально-коммуникативное, познавательное, речевое, художественно-эстетическое, физическое развитие) в соответствии с федеральной программой и с учетом используемых методических пособий, обеспечивающих реализацию данного содержания.

– вариативных форм, способов, методов и средств реализации Федеральной

программы с учетом возрастных и индивидуальных особенностей воспитанников, специфики их образовательных потребностей и интересов;

- особенностей образовательной деятельности разных видов и культурных практик;
- способов поддержки детской инициативы;
- особенностей взаимодействия педагогического коллектива с семьями обучающихся;
- образовательной деятельности по профессиональной коррекции нарушений развития детей.

Содержательный раздел включает рабочую программу воспитания, которая раскрывает задачи и направления воспитательной работы, предусматривает приобщение детей к российским традиционным духовным ценностям, включая культурные ценности своей этнической группы, правилам и нормам поведения в российском обществе.

Организационный раздел Программы включает описание:

- психолого-педагогических и кадровых условий реализации Программы;
- организации развивающей предметно-пространственной среды (далее – РППС);
- материально-техническое обеспечение Программы;
- обеспеченность методическими материалами и средствами обучения и воспитания.

В разделе представлены режим и распорядок дня во всех возрастных группах, календарный план воспитательной работы.

## **I. ЦЕЛЕВОЙ РАЗДЕЛ**

### **1.1. Пояснительная записка.**

#### **1.1.1. Цель и задачи Программы**

Учитывая содержание пункта 1 статьи 64 Федерального закона «Об образовании в Российской Федерации» и пункта 14.1.ФОП ДО, **целью Программы является разностороннее развитие детей дошкольного возраста с учетом их возрастных и индивидуальных особенностей, в том числе достижение детьми дошкольного возраста уровня развития, необходимого и достаточного для успешного освоения ими образовательных программ начального общего образования, на основе индивидуального подхода к детям дошкольного возраста и специфичных для детей дошкольного возраста видов деятельности на основе духовно-нравственных ценностей российского народа, исторических и национально-культурных традиций.**

К традиционным российским духовно-нравственным ценностям относятся, прежде всего, жизнь, достоинство, права и свободы человека, патриотизм, гражданственность, служение Отечеству и ответственность за его судьбу, высокие нравственные идеалы, крепкая семья, созидательный труд, приоритет духовного над материальным, гуманизм, милосердие, справедливость, коллективизм, взаимопомощь и взаимоуважение, историческая память и преемственность поколений, единство народов России.

Программа, в соответствии с Федеральным законом «Об образовании в Российской Федерации», направлена на формирование общей культуры, развитие физических, интеллектуальных, нравственных, эстетических и личностных качеств, формирование предпосылок учебной деятельности, сохранение и укрепление здоровья детей дошкольного возраста.

Цель Программы достигается через решение следующих задач (п. 1.6. ФГОС ДО, п. 14.2 ФОП ДО):

- 1) обеспечение единых для Российской Федерации содержания ДО и планируемых

результатов освоения образовательной программы ДО;(ФОП)

2) охрана и укрепление физического и психического здоровья детей, в том числе их эмоционального благополучия;(ФГОС и ФОП)

3) приобщение детей (в соответствии с возрастными особенностями) к базовым ценностям российского народа – жизнь, достоинство, права и свободы человека, патриотизм, гражданственность, высокие нравственные идеалы, крепкая семья, созидательный труд, приоритет духовного над материальным, гуманизм, милосердие, справедливость, коллективизм, взаимопомощь и взаимоуважение, историческая память и преемственность поколений, единство народов России; создание условий для формирования ценностного отношения к окружающему миру, становления опыта действий и поступков на основе осмысления ценностей;(ФОП)

4) обеспечение равных возможностей для полноценного развития каждого ребёнка в период дошкольного детства независимо от места жительства, пола, нации, языка, социального статуса, психофизиологических и других особенностей (в том числе ограниченных возможностей здоровья), с учетом разнообразия образовательных потребностей и индивидуальных возможностей;(ФГОС и ФОП)

5) создание благоприятных условий развития детей в соответствии с их возрастными и индивидуальными особенностями и склонностями, развития способностей и творческого потенциала каждого ребёнка как субъекта отношений с самим собой, другими детьми, взрослыми и миром;(ФГОС)

6) объединение обучения и воспитания в целостный образовательный процесс на основе духовно-нравственных и социокультурных ценностей и принятых в обществе правил и норм поведения в интересах человека, семьи, общества;(ФГОС)

7) формирование общей культуры личности детей, в том числе ценностей здорового образа жизни, обеспечение развития физических, личностных, нравственных качеств и основ патриотизма, интеллектуальных и художественно-творческих способностей ребёнка, его инициативности, самостоятельности и ответственности, формирование предпосылок учебной деятельности;(ФГОС)

8) формирование социокультурной среды, соответствующей возрастным, индивидуальным, психологическим и физиологическим особенностям детей;(ФГОС)

9) обеспечение психолого-педагогической поддержки семьи и повышение компетентности родителей (законных представителей) в вопросах развития и образования, охраны и укрепления здоровья детей;(ФГОС)

10) обеспечение преемственности целей, задач и содержания дошкольного общего и начального общего образования;(ФГОС)

11) достижение детьми на этапе завершения ДО уровня развития, необходимого и достаточного для успешного освоения ими образовательных программ начального общего образования.(ФОП)

### **1.1.2. Образовательная программа построена на следующих принципах, установленных ФГОС ДО (п1.4 и ФОП п14.3):**

1) полноценное проживание ребенком всех этапов детства (младенческого, раннего и дошкольного возраста), обогащение (амплификация) детского развития;

2) построение образовательной деятельности на основе индивидуальных особенностей каждого ребенка, при котором сам ребенок становится активным в выборе содержания своего образования, становится субъектом образования;

3) содействие и сотрудничество детей и родителей (законных представителей), совершеннолетних членов семьи, принимающих участие в воспитании детей младенческого, раннего и дошкольного возрастов, а также педагогических работников<sup>1</sup> (далее вместе – взрослые);

4) признание ребёнка полноценным участником (субъектом) образовательных отношений;

- 5) поддержка инициативы детей в различных видах деятельности;
- 6) сотрудничество ДОО с семьей;
- 7) приобщение детей к социокультурным нормам, традициям семьи, общества и государства;
- 8) формирование познавательных интересов и познавательных действий ребенка в различных видах деятельности;
- 9) возрастная адекватность дошкольного образования (соответствие условий, требований, методов возрасту и особенностям развития);
- 10) учет этнокультурной ситуации развития детей.

### 1.1.3. Значимые для разработки и реализации Программы характеристики, в том числе характеристики особенностей развития детей раннего и дошкольного возраста

**Основные участники реализации Программы:** педагоги, обучающиеся, родители (законные представители).

**Социальными заказчиками реализации Программы** как комплекса образовательных услуг выступают, в первую очередь, родители (законные представители) обучающихся, как гаранты реализации прав ребенка на уход, присмотр и оздоровление, воспитание и обучение.

#### 1.1.3.1. Количество групп, их направленность и предельная наполняемость

Группа	Возраст	Направленность	Кол-во групп	Предельная наполняемость
Младенческая группа	До 1 года	Нет	Нет	Нет
Разновозрастная группа	1,2-7 лет	Общеразвивающая	1	

#### 1.1.3.2. Основные характеристики педагогического коллектива

Должность	Кол-во	Образование		Возраст			
		Высшее	Среднее-специальное	20-30	30-40	40-50	50-60
Заведующий	1	1			1		
Музыкальный руководитель	0		1				
Воспитатели	1		1	1			

Должность	Педагогический стаж				Квалификационная категория		
	1-5 лет	5-10 лет	10-20 лет	более 20 лет	Соответствие занимаемой должности	первая	высшая
Заведующий	1						
Музыкальный руководитель							
Воспитатели	1				1		

Педагогический коллектив МБДОУ «Детский сад с.Казанла» состоит из молодых педагогов, что обеспечивает высокую эффективность воспитательно-образовательной работы с детьми во всех возрастных группах и положительно влияет на имидж МБДОУ «Детский сад с.Казанла» в селе. Все педагоги своевременно проходят курсы повышения квалификации, 100% прошли курсы повышения квалификации по ФОП ДО. Все педагоги систематически повышают свой профессиональный

уровень через посещение методических объединений и семинаров района, а также участие во Всероссийских вебинарах, участие в профессиональных конкурсах различного уровня, что способствует повышению профессионального мастерства.

### **1.1.3.3. Особенности образовательного процесса (национально-культурные, культурно-исторические, социальные)**

Современная образовательная ситуация ориентирована на формирование готовности у подрастающего поколения к многоплановому взаимодействию, партнерству в разных социокультурных условиях. Однако активная жизненная позиция невозможна без знаний культурных традиций своего и других народов.

В дошкольном возрасте происходит становление базовых характеристик личности: самооценки, эмоционально-потребностной сферы, нравственных ценностей и установок, а также социально-психологических особенностей в общении с людьми. Все это актуализирует проблему социокультурного воспитания детей на социально-педагогическом уровне. В федеральном Государственном образовательном стандарте дошкольного образования определяется задача приобщения детей к социокультурным нормам, традициям семьи, общества и государства; подчеркивается необходимость формирования у детей первичных представлений о культурных традициях, о многообразии культур стран и народов мира, в результате которого осуществляется социокультурное развитие ребенка.

<b>Особенности</b>	<b>Характеристика населённого пункта</b>	<b>Выводы и рекомендации</b>
<p>Природно-климатические и экологические</p>	<p>Казанла-село в Базарно-Карабулакском районе Саратовской области. Расположено на реке Казанла, в 30 км к СВ от поселка городского типа Базарный Карабулак. Функционирует сельскохозяйственная артель «Дружба». Согласно преданию, основано в 1670-е гг., первое упоминание в документах относится к 1691г., прибытие первых переселенцев фиксировалось до середины 18в. В самом селе находится родник «Ученей. Численность населения составляет 948 чел. Климат умеренно континентальный. Он обусловлен климатическими особенностями Нижнего Поволжья. Населенный пункт располагается практически в центре климатической области Нижнее Поволжье, которое является восточной частью континентальной европейской области с недостаточным увлажнением, большим количеством солнечных дней и годовой амплитудой температуры воздуха в 30оС. Климатические особенности территории проявляются через типы погоды, каждому из которых соответствует свой диапазон температуры и влажности воздуха. Зимой (декабрь-февраль) в Саратовской области выделяются три типа погоды: холодная, умеренно холодная и относительно теплая. В теплом сезоне (май-сентябрь) преобладает прохладная, умеренно теплая, теплая и жаркая погода. Главные сезоны года – летний и зимний</p>	



	<p>– длятся 4,5-5 месяцев, а переходные – около месяца.</p> <p>В среднем за год выпадает 416 мм осадков, из них около 35% приходится на холодный период (ноябрь-март). Общая циркуляция атмосферы обуславливает преобладание северо-западного, западного и южного ветров.</p>	
Национально-культурные и этнокультурные	<p>В районе проживают несколько национальностей (русские, татары, чуваши, мордва). В селе Казанла преобладает чувашское население.</p>	<p>Знакомство дошкольников с национально-культурными традициями, фольклором, народными художественными промыслами.</p> <p>Возможна реализация программы по воспитанию толерантных отношений у дошкольников.</p> <p>В рамках реализации Программы по воспитанию толерантности у дошкольников необходимо создать развивающую предметно–пространственную среду, включающую оборудование специальных уголков, зон, музейных экспозиций.</p>
Культурно-исторические	<p>В селе Казанла имеются: отделения Сбербанка и почты, средняя общеобразовательная школа, детский сад, дом культуры, библиотека, шесть магазинов, молельный дом, поликлиника.</p>	<p>При реализации образовательной области «социализациально-коммуникативное развитие» необходимо введение тем, направленных на ознакомление воспитанников с профессиональной деятельностью взрослых</p>
Социальные	<p>Социальное партнерство МБДОУ «Детский сад с. Казанла»: МБОУ «СОШ имени Героя Советского Союза Н.И. Полещикова с. Казанла», Библиотека, Дом культуры. ФАП с. Казанла</p>	<p>Социальное партнерство позволяет обеспечивать условия для освоения эстетической стороны окружающей действительности.</p>

#### 1.1.3.4. Социокультурное взаимодействие МБДОУ «Детский сад с.Казанла»

Современные требования к организации воспитания предполагают интенсивные поиски различных форм и способов взаимодействия социокультурных институтов, которые могли бы

суммировать векторы современной интеллектуальной, духовной, художественной, экономической, экологической жизни растущего человека в едином жизненном пространстве.

«Образовательная среда – часть социокультурного пространства, зона взаимодействия образовательных систем, их элементов. Образовательная среда каждого - это, особое – личностное – пространство познания и развития».

Культурная среда во многом зависит от сложившейся культурной среды региона. Проектирование культурно-образовательной среды в МБДОУ «Детский сад с.Казанла» педагогический коллектив осуществляет, исходя из естественной социокультурной ситуации, сложившейся в настоящее время в районе. Отсюда основное требование: максимальная представленность всех основных элементов, включающих как природные, так и культуросообразные компоненты, отражающие современную социокультурную ситуацию.

Так, одной из форм организации работы по социализации личности ребенка в МБДОУ «Детский сад с.Казанла» стало взаимодействие с учреждением образования и культуры: МБОУ «СОШ имени Героя Советского Союза Н.И. Полещикова с. Казанла», ФАП, сельская библиотека, культурно-досуговый центр, , администрация с.Казанла, почтовое отделение, отделение Сбербанка

*Целью* данного взаимодействия является создание условий для развития независимой творческой индивидуальности – саморазвивающейся, самодостаточной личности, проявляющей себя субъектом социального бытия, свободно реализующейся в динамичном мире.

Основные модели взаимодействия	Цель взаимодействия	Задачи взаимодействия	Формы взаимодействия
МБОУ «СОШ имени Героя Советского Союза Н.И. Полещикова с. Казанла»	Формирование эффективной системы обучения и воспитания, направленной на полноценное личностное развитие детей.	1.Создание оптимальных условий для интегрированного образования выпускников детского сада в школе. 2.Использование новых образовательных технологий, в том числе информационных, отвечающих требованиям ФГОС. 3.Применение здоровьесберегающих технологий. 4.Развитие общих традиций в работе ДОУ и школы через совместные мероприятия.	1.Педагогические советы, мастер классы 2. Круглые столы педагогов ДОУ, учителей и родителей по актуальным вопросам преемственности. 3.Экскурсии детей-дошкольников в школу. 4.Участие в торжественных линейках, мероприятиях 5.Встречи родителей с будущими учителями. 6.Выступления с концертами. 7.Совместные спартакиады, фестивали
Культурно-досуговый центр	формирование творческих качеств личности на основе приобщения детей к культуре родного края.	1.Приобщение детей к искусству. 2. Знакомство детей со сценой, зрительным залом, занавесом.	1. Экскурсия в Дом культуры. 2. Посещение детьми ДОУ концертов, цирковых представлений, спектаклей по плану ДК. 3.Участие детей в концертах. 4.Просмотр детских фильмов. 5.Акции воспитательной направленности
Сельская библиотека	приобщение детей к культуре чтения художественной литературы.	1.Развивать любознательность, интерес к литературным произведениям.	1.Экскурсия в библиотеку. 2.Посещение совместных мероприятий. 3.Проведение бесед о правилах

		<p>2. Воспитывать в детях красоту художественного слова.</p> <p>3. Приобщать детей к литературе как к искусству.</p>	поведения в библиотеке, культуре чтения книг.
ФАП	обеспечение медицинского обслуживания, оздоровления детей.	<p>1. Оказание детям комплекса медицинских услуг.</p> <p>2. Осуществление выполнения плановых профилактических мероприятий.</p>	<p>1. Проводить мероприятия по оздоровлению детей.</p> <p>2. Беседы по профилактике.</p> <p>3. Знакомство детей с профессиями врача и медсестры.</p>
Почтовое отделение	сформировать у детей представление по почтовому обслуживанию	<p>1. Познакомить детей с профессией почтальона.</p> <p>2. Воспитывать уважительное отношение к труду взрослых.</p>	<p>1. Экскурсия на почту.</p> <p>2. Сюжетно-ролевая игра «Почта».</p> <p>3. Знакомство с новыми детскими изданиями.</p>
Родители (законные представители воспитанников)	создание благоприятных условий для внедрения новых форм и методов повышения эффективности семейного воспитания через взаимодействие детского сада и семьи	<p>1. Сделать ДОУ и семью союзниками в воспитании детей, установить партнерские отношения;</p> <p>2. Обеспечить полное взаимопонимание и согласованное взаимодействие ДОУ и семьи в осуществлении комплексного подхода к развитию ребенка;</p> <p>3. Разработать и внедрить в практику ДОУ разнообразные формы и методы взаимодействия детского сада и семьи;</p> <p>4. Привлекать внимание родителей к интересам и потребностям ребенка;</p> <p>5. Формировать у родителей практические умения в воспитании и развитии детей в домашних условиях;</p> <p>6. Обогащать отношения детей и родителей в целях эмоционально-насыщенного общения.</p>	<p>Групповые родительские собрания, конференции, круглые столы, педагогические беседы с родителями, цель которых – обмен мнениями по тому или иному вопросу</p> <p>записи на аудио- и видео носители бесед с детьми, видеофрагменты организации различных видов деятельности, режимных моментов, фотографии, выставки детских работ, стенды, ширмы, папки-передвижки</p>
ГИБДД	Установить сотрудничество с ГИБДД с целью профилактической работы по предупреждению детского дорожно-транспортного	<p>1. Помочь детям овладеть элементарными навыками поведения на улицах города, в транспорте;</p> <p>2. Знакомить детей с правилами дорожного движения, дорожными знаками;</p> <p>Научить адекватно,</p>	<p>Беседы инспектора ГИБДД с дошкольниками</p> <p>Просмотр мультфильмов,</p> <p>Проведение совместных мероприятий</p> <p>Работа клуба ЮИД</p>

	травматизма	осознанно действовать в той или иной обстановке на улицах города, в транспорте; Развивать у дошкольников самостоятельность и ответственность.	
--	-------------	--	--

### 1.1.3.5. Социальный состав и социальное положение семей воспитанников

Социальными заказчиками деятельности МБДОУ «Детский сад с.Казанла» в первую очередь являются родители воспитанников, поэтому при формировании Программы рабочая группа учитывала социальный состав и социальное положение семей воспитанников.

Всего семей	
Полные семьи ( в них воспитанников)	
Многодетные семьи (в них воспитанников)	
Неполные семьи ( в них воспитанников)	
Малоимущие семьи ( в них воспитанников)	
Семьи СОП ( в них воспитанников)	0
Семьи «группы риска» ( в них воспитанников)	0

Среди родителей МБДОУ «Детский сад с.Казанла» большинство составляют молодые семьи, воспитывающие одного, двух и более детей. Учёт индивидуальных особенностей, интересов, потребностей и склонностей воспитанников и их родителей (законных представителей) осуществляется педагогическим коллективом через организацию совместных познавательных, фольклорных, спортивных мероприятий и творческих выставок, реализацию проектов различной направленности и другие формы взаимодействия с семьей.

### 1.1.3.6. Приоритетные направления деятельности МБДОУ «Детский сад с.Казанла» по реализации образовательной программы дошкольного образования

МБДОУ «Детский сад с.Алексеевка» организует работу по следующим приоритетным направлениям развития детей:

- познавательном;
- физическом;

### 1.1.3.7. Характеристики особенностей развития детей раннего и дошкольного возраста (метод. Рекомендации Минпросвещения России № 03-350 от 03.03.2023г П.11)

**Ранний возраст (от одного года до трех лет).** Основная характеристика детей раннего возраста – ситуативность. Ребенок может думать, чувствовать, делать только то, что видит здесь и сейчас. В данном возрасте важен режим дня, ритм повседневной жизни. Основным условием успешного развития является обеспечение двигательной активности ребенка. Активность проявляется в контексте определенной предметной ситуации, где важен характер совместной деятельности со взрослым. Взрослый интересен ребенку как человек, который раскрывает логику и способы употребления предметов, окружающих его. Именно предметная деятельность определяет формирование навыков гигиены и самообслуживания. Предметная деятельность, связанная с усвоением общественно-выработанных способов употребления предметов, оказывает влияние на развитие интеллекта, речи, самосознания и эмоциональной сферы ребенка. Основу интеллекта в раннем возрасте определяет развитие сенсорных процессов, связанных с действием обследования предметов и построения на их основе целостных образов, а также формирование первых обобщений

в виде сенсорных эталонов цвета, формы, величины. Важно учитывать, что ребенок обучается только тому, что затрагивает его эмоциональную сферу. На основе сенсорного развития формируется план образов и представлений, что позволяет ребенку преодолеть ситуативность мышления и поведения. В данный период закладываются основы успешного общения со сверстниками, инициативность, чувство доверия к сверстнику. Основным достижением возраста является самосознание, положительная самооценка, первые целостные формы поведения в виде результативных действий. Ребенок определяет себя как субъект собственных действий («Я сам»). Важна психологическая потребность в самостоятельности.

*Дошкольный возраст (от трех до семи лет).* Центральной линией психического развития ребенка дошкольного возраста является формирование произвольности психических процессов и поведения,

формирование регуляторных основ психики. В дошкольном возрасте закладываются основы успешной социализации, коммуникации, основы развития личности. Ведущим познавательным процессом в дошкольном возрасте является память и воображение. Мышление ребенка опирается на способность оперировать образами и представлениями, которые есть в памяти. За счет возможностей образного мышления, ребенок может представлять и думать о том, чего нет здесь и сейчас, преодолевается ситуативность. Все виды деятельности ребенка, включая игру, рисование, конструирование, лепку представляют собой формы наглядного моделирования действительности. В продуктивных видах деятельности ребенок моделирует предметы и явления окружающего мира, что способствует формированию первой целостной картины мира, схематического мышления, элементов логического мышления и творческих способностей. Ребенок познает мир человеческих отношений, моделируя их в игровой форме. В условиях игры регуляторные возможности психики ребенка возрастают в разы, так как в любой роли, отображающей социальные функции человека в обществе, скрыты ряд правил, которым ребенок начинает подчинять свое поведение. Формируется периферия самосознания. Ребенок накапливает представления о своих умениях и навыках. Ведущими психологическими потребностями, определяющими успешное развитие личности, является потребность в самовыражении (ребенок отвечает на вопрос «что я умею, что я могу») и потребность в самоутверждении, предполагающей желание ребенка соответствовать нормам и правилам, ожиданиям взрослых («желание быть «хорошим»). Данный возраст является крайне благоприятным для формирования нравственных норм и правил, формирования альтруистических потребностей и просоциальных форм поведения. Важно сформировать у ребенка положительное отношение к нормам щедрости, честности, справедливого распределения. В этом возрасте закладываются основы личностной, гендерной, гражданской и этнической идентичности. Познавательный интерес, любознательность, креативность можно рассматривать как системные качества, определяющие потенциал умственных способностей и развития личности ребенка дошкольного возраста. Коммуникативная компетентность в общении со взрослыми и сверстниками определяется способностью выстраивать коммуникацию адекватную ситуации, то есть, ребенок может проявлять гибкость, инициативность, интерес, чувствительность в ситуации познавательного, делового, личностного общения. Итогом развития личности выступает иерархия мотивов и произвольная регуляция поведения. Социально значимые мотивы («надо») могут управлять личными мотивами («хочу»), ребенок может принимать сложные инструкции взрослого, действовать согласно правилам и реализовывать целостные формы поведения. Способность к произвольной регуляции поведения, высокая любознательность и умение действовать по правилу определяет успешность обучения в школе. Исходя из того, что в дошкольном возрасте закладываются основы первичной картины мира, формируются социальные переживания, определяющие отношение ребенка к разным видам человеческой деятельности, к миру людей и к самому себе, особую важность приобретает формирование представлений и положительного отношения к правилам безопасности жизнедеятельности и здорового образа жизни. Также, в современном социальном контексте, необходимо уделять внимание аспектам финансовой, экологической, информационной осведомленности у детей дошкольного возраста.

#### **1.4. Планируемые результаты реализации Программы**

В соответствии с ФГОС ДО специфика дошкольного детства и системные особенности ДО делают неправомерными требования от ребенка дошкольного возраста конкретных образовательных достижений. Поэтому результаты освоения Программы представлены в виде целевых ориентиров ДО и представляют собой *возрастные характеристики возможных достижений ребенка к завершению ДО*.

Реализация образовательных целей и задач Программы направлена на достижение целевых ориентиров ДО, которые описаны как основные характеристики развития ребенка.

Основные характеристики развития ребенка представлены в виде перечисления возможных достижений воспитанников на разных возрастных этапах дошкольного детства.

В соответствии с периодизацией психического развития ребенка согласно культурно-исторической психологии, дошкольное детство подразделяется на три возраста: младенческий (первое и второе полугодия жизни), ранний (от 1 года до 3 лет) и дошкольный возраст (от 3 до 7 лет).

Обозначенные в Программе возрастные ориентиры «к одному году», «к трем, четырем, пяти, шести годам» имеют условный характер, что предполагает широкий возрастной диапазон для достижения ребенком планируемых результатов. Это связано с неустойчивостью, гетерохронностью и индивидуальным темпом психического развития детей в дошкольном детстве, особенно при прохождении критических периодов. По этой причине ребенок может продемонстрировать обозначенные в планируемых результатах возрастные характеристики развития раньше или позже заданных возрастных ориентиров.

Степень выраженности возрастных характеристик возможных достижений может различаться у детей одного возраста по причине высокой индивидуализации их психического развития и разных стартовых условий освоения образовательной программы. Обозначенные различия не должны быть констатированы как трудности ребенка в освоении основной образовательной программы Организации и не подразумевают его включения в соответствующую целевую группу.

#### **1.4.1. Планируемые результаты в младенческом возрасте**

##### **К одному году:**

- ребенок проявляет двигательную активность в освоении пространственной среды, используя движения ползания, лазанья, хватания, бросания, манипулирует предметами, начинает осваивать самостоятельную ходьбу;
- ребёнок положительно реагирует на прием пищи и гигиенические процедуры; ребёнок эмоционально реагирует на внимание взрослого, проявляет радость в ответ на общение со взрослым;
- ребёнок понимает речь взрослого, откликается на свое имя, положительно реагирует на знакомых людей, имена близких родственников;
- ребёнок выполняет простые просьбы взрослого, понимает и адекватно реагирует на слова, регулирующие поведение (можно, нельзя и другие);
- ребёнок произносит несколько простых, облегченных слов (мама, папа, баба, деда, дай, бах, на), которые несут смысловую нагрузку;
- ребёнок проявляет интерес к животным, птицам, рыбам, растениям; ребёнок обнаруживает поисковую и познавательную активность по отношению к предметному окружению;
- ребёнок узнает и называет объекты живой природы ближайшего окружения, выделяет их характерные особенности, положительно реагирует на них;
- ребёнок эмоционально реагирует на музыку, пение, игры-забавы, прислушивается к звучанию разных музыкальных инструментов;

- ребёнок ориентируется в знакомой обстановке, активно изучает окружающие предметы, выполняет действия, направленные на получение результата (накладывает кирпичик на кирпичик, собирает и разбирает пирамидку, вкладывает в отверстия втулки, открывает и закрывает дверцы шкафа, рассматривает картинки и находит на них знакомые предметы и тому подобное);
- ребёнок активно действует с игрушками, подражая действиям взрослых (катает машинку, кормит собачку, качает куклу и тому подобное).

#### 1.4.2. Планируемые результаты в раннем возрасте

##### К трем годам:

- у ребенка развита крупная моторика, он активно использует освоенные ранее движения, начинает осваивать бег, прыжки, повторяет за взрослым простые имитационные упражнения, понимает указания взрослого, выполняет движения по зрительному и звуковому ориентирам;
- ребёнок демонстрирует элементарные культурно-гигиенические навыки, владеет простейшими навыками самообслуживания (одевание, раздевание, самостоятельно ест и тому подобное);
- ребёнок стремится к общению со взрослыми, реагирует на их настроение; ребёнок проявляет интерес к сверстникам; наблюдает за их действиями и подражает им; играет рядом;
- ребёнок понимает и выполняет простые поручения взрослого; ребёнок стремится проявлять самостоятельность в бытовом и игровом поведении;
- ребёнок способен направлять свои действия на достижение простой, самостоятельно поставленной цели; знает, с помощью каких средств и в какой последовательности продвигаться к цели;
- ребёнок владеет активной речью, использует в общении разные части речи, простые предложения из 4-х слов и более, включенные в общение; может обращаться с вопросами и просьбами;
- ребёнок проявляет интерес к стихам, сказкам, повторяет отдельные слова и фразы за взрослым;
- ребёнок рассматривает картинки, показывает и называет предметы, изображенные на них;
- ребёнок различает и называет основные цвета, формы предметов, ориентируется в основных пространственных и временных отношениях; ребёнок осуществляет поисковые и обследовательские действия; ребёнок знает основные особенности внешнего облика человека, его деятельности; свое имя, имена близких; демонстрирует первоначальные представления о населенном пункте, в котором живет (город, село и так далее);
- ребёнок имеет представления об объектах живой и неживой природы ближайшего окружения и их особенностях, проявляет положительное отношение и интерес к взаимодействию с природой, наблюдает за явлениями природы, старается не причинять вред живым объектам;
- ребёнок с удовольствием слушает музыку, подпевает, выполняет простые танцевальные движения;
- ребёнок эмоционально откликается на красоту природы и произведения искусства;
- ребёнок осваивает основы изобразительной деятельности (лепка, рисование) и конструирования: может выполнять уже довольно сложные постройки (гараж, дорогу к нему, забор) и играть с ними; рисует дорожки, дождик, шарики; лепит палочки, колечки, лепешки;
- ребёнок активно действует с окружающими его предметами, знает названия, свойства и назначение многих предметов, находящихся в его повседневном обиходе;
- ребёнок в играх отображает действия окружающих («готовит обед», «ухаживает за больным» и другое), воспроизводит не только их последовательность и взаимосвязь, но и

социальные отношения (ласково обращается с куклой, делает ей замечания), заранее определяет цель («Я буду лечить куклу»).

### **1.4.3. Планируемые результаты в дошкольном возрасте**

#### **1.4.3.1. К четырем годам:**

- ребенок демонстрирует положительное отношение к разнообразным физическим упражнениям, проявляет избирательный интерес к отдельным двигательным действиям (бросание и ловля, ходьба, бег, прыжки) и подвижным играм;
- ребенок проявляет элементы самостоятельности в двигательной деятельности, с интересом включается в подвижные игры, стремится к выполнению правил и основных ролей в игре, выполняет простейшие правила построения и перестроения, выполняет ритмические упражнения под музыку;
- ребенок демонстрирует координацию движений при выполнении упражнений, сохраняет равновесие при ходьбе, беге, прыжках, способен реагировать на сигналы, переключаться с одного движения на другое, выполнять движения в общем для всех темпе;
- ребенок владеет культурно-гигиеническими навыками: умывание, одевание и тому подобное, соблюдает требования гигиены, имеет первичные представления о факторах, положительно влияющих на здоровье;
- ребенок проявляет доверие к миру, положительно оценивает себя, говорит о себе в первом лице;
- ребенок откликается эмоционально на ярко выраженное состояние близких и сверстников по показу и побуждению взрослых; дружелюбно настроен в отношении других детей;
- ребенок владеет элементарными нормами и правилами поведения, связанными с определенными разрешениями и запретами («можно», «нельзя»), демонстрирует стремление к положительным поступкам;
- ребенок демонстрирует интерес к сверстникам в повседневном общении и бытовой деятельности, владеет элементарными средствами общения в процессе взаимодействия со сверстниками;
- ребенок проявляет интерес к правилам безопасного поведения; осваивает безопасные способы обращения со знакомыми предметами ближайшего окружения;
- ребенок охотно включается в совместную деятельность со взрослым, подражает его действиям, отвечает на вопросы взрослого и комментирует его действия в процессе совместной деятельности;
- ребенок произносит правильно в словах все гласные и согласные звуки, кроме шипящих и сонорных, согласовывает слова в предложении в роде, числе и падеже, повторяет за педагогическим работником (далее - педагог) рассказы из 3-4 предложений, пересказывает знакомые литературные произведения, использует речевые формы вежливого общения;
- ребенок понимает содержание литературных произведений и участвует в их драматизации, рассматривает иллюстрации в книгах, запоминает небольшие потешки, стихотворения, эмоционально откликается на них;
- ребенок демонстрирует умения вступать в речевое общение со знакомыми взрослыми: понимает обращенную к нему речь, отвечает на вопросы, используя простые распространенные предложения; проявляет речевую активность в общении со сверстником;
- ребенок совместно со взрослым пересказывает знакомые сказки, короткие стихи;
- ребенок демонстрирует познавательную активность в деятельности, проявляет эмоции удивления в процессе познания, отражает в общении и совместной деятельности со взрослыми и сверстниками полученные представления о предметах и объектах ближайшего окружения, задает



вопросы констатирующего и проблемного характера;

- ребёнок проявляет потребность в познавательном общении со взрослыми; демонстрирует стремление к наблюдению, сравнению, обследованию свойств и качеств предметов, к простейшему экспериментированию с предметами и материалами: проявляет элементарные представления о величине, форме и количестве предметов и умения сравнивать предметы по этим характеристикам; ребёнок проявляет интерес к миру, к себе и окружающим людям;

- ребёнок знает об объектах ближайшего окружения: о родном населенном пункте, его названии, достопримечательностях и традициях;

- ребёнок имеет представление о разнообразных объектах живой и неживой природы ближайшего окружения, выделяет их отличительные особенности и свойства, различает времена года и характерные для них явления природы, имеет представление о сезонных изменениях в жизни животных, растений и человека, интересуется природой, положительно относится ко всем живым существам, знает о правилах поведения в природе, заботится о животных и растениях, не причиняет им вред;

- ребёнок способен создавать простые образы в рисовании и аппликации, строить простую композицию с использованием нескольких цветов, создавать несложные формы из глины и теста, видоизменять их и украшать; использовать простые строительные детали для создания постройки с последующим её анализом;

- ребёнок с интересом вслушивается в музыку, запоминает и узнает знакомые произведения, проявляет эмоциональную отзывчивость, различает музыкальные ритмы, передает их в движении;

- ребёнок активно взаимодействует со сверстниками в игре, принимает на себя роль и действует от имени героя, строит ролевые высказывания, использует предметы-заместители, разворачивает несложный игровой сюжет из нескольких эпизодов;

- ребёнок в дидактических играх действует в рамках правил, в театрализованных играх разыгрывает отрывки из знакомых сказок, рассказов, передает интонацию и мимические движения.

#### **1.4.3.2. К пяти годам:**

- ребёнок проявляет интерес к разнообразным физическим упражнениям, действиям с физкультурными пособиями, настойчивость для достижения результата, испытывает потребность в двигательной активности;

- ребёнок демонстрирует координацию, быстроту, силу, выносливость, гибкость, ловкость, развитие крупной и мелкой моторики, активно и с интересом выполняет основные движения, общеразвивающие упражнения и элементы спортивных упражнений, с желанием играет в подвижные игры, ориентируется в пространстве, переносит освоенные движения в самостоятельную деятельность;

- ребёнок стремится узнать о правилах здорового образа жизни, готов элементарно охарактеризовать свое самочувствие, привлечь внимание взрослого в случае недомогания;

- ребёнок стремится к самостоятельному осуществлению процессов личной гигиены, их правильной организации;

- ребёнок выполняет самостоятельно правила общения со взрослым, внимателен к его словам и мнению, стремится к познавательному, интеллектуальному общению со взрослыми: задает много вопросов поискового характера, стремится к одобряемым формам поведения, замечает ярко выраженное эмоциональное состояние окружающих людей, по примеру педагога проявляет сочувствие;

- ребёнок без напоминания взрослого здоровается и прощается, говорит «спасибо» и «пожалуйста»;

- ребёнок демонстрирует стремление к общению со сверстниками, по предложению педагога

может договориться с детьми, стремится к самовыражению в деятельности, к признанию и уважению сверстников;

- ребёнок познаёт правила безопасного поведения и стремится их выполнять в повседневной жизни;
- ребёнок самостоятелен в самообслуживании;
- ребёнок проявляет познавательный интерес к труду взрослых, профессиям, технике; отражает эти представления в играх;
- ребёнок стремится к выполнению трудовых обязанностей, охотно включается в совместный труд со взрослыми или сверстниками;
- ребёнок инициативен в разговоре, использует разные типы реплик и простые формы объяснительной речи, речевые контакты становятся более длительными и активными;
- ребёнок большинство звуков произносит правильно, пользуется средствами эмоциональной и речевой выразительности;
- ребёнок самостоятельно пересказывает знакомые сказки, с небольшой помощью взрослого составляет описательные рассказы и загадки;
- ребёнок проявляет словотворчество, интерес к языку, с интересом слушает литературные тексты, воспроизводит текст;
- ребёнок способен рассказать о предмете, его назначении и особенностях, о том, как он был создан;
- ребёнок проявляет стремление к общению со сверстниками в процессе познавательной деятельности, осуществляет обмен информацией; охотно сотрудничает со взрослыми не только в совместной деятельности, но и в свободной самостоятельной; отличается высокой активностью и любознательностью;
- ребёнок активно познаёт и называет свойства и качества предметов, особенности объектов природы, обследовательские действия; объединяет предметы и объекты в видовые категории с указанием характерных признаков;
- ребёнок задает много вопросов поискового характера, включается в деятельность экспериментирования, использует исследовательские действия, предпринимает попытки сделать логические выводы;
- ребёнок с удовольствием рассказывает о себе, своих желаниях, достижениях, семье, семейном быте, традициях; активно участвует в мероприятиях и праздниках, готовящихся в группе, в ДОО, имеет представления о малой родине, названии населенного пункта, улицы, некоторых памятных местах;
- ребёнок имеет представление о разнообразных представителях живой природы родного края, их особенностях, свойствах объектов неживой природы, сезонных изменениях в жизни природы, явлениях природы, интересуется природой, экспериментирует, положительно относится ко всем живым существам, знает правила поведения в природе, стремится самостоятельно ухаживать за растениями и животными, беречь их;
- ребёнок владеет количественным и порядковым счетом в пределах пяти, умением непосредственно сравнивать предметы по форме и величине, различает части суток, знает их последовательность, понимает временную последовательность «вчера, сегодня, завтра», ориентируется от себя в движении; использует математические представления для познания окружающей действительности;
- ребёнок проявляет интерес к различным видам искусства, эмоционально откликается на отраженные в произведениях искусства действия, поступки, события;
- ребёнок проявляет себя в разных видах музыкальной, изобразительной, театрализованной деятельности, используя выразительные и изобразительные средства;
- ребёнок использует накопленный художественно-творческий опыт в самостоятельной

деятельности, с желанием участвует в культурно-досуговой деятельности (праздниках, развлечениях и других видах культурно-досуговой деятельности);

- ребёнок создает изображения и постройки в соответствии с темой, используя разнообразные материалы, владеет техническими и изобразительными умениями;
- ребёнок называет роль до начала игры, обозначает новую роль по ходу игры, активно использует предметы-заместители, предлагает игровой замысел и проявляет инициативу в развитии сюжета, активно включается в ролевой диалог, проявляет творчество в создании игровой обстановки;
- ребёнок принимает игровую задачу в играх с правилами, проявляет интерес к результату, выигрышу; ведет негромкий диалог с игрушками, комментирует их «действия» в режиссерских играх.

#### **1.4.3.3 К шести годам:**

• ребенок демонстрирует ярко выраженную потребность в двигательной активности, проявляет интерес к новым и знакомым физическим упражнениям, пешим прогулкам, показывает избирательность и инициативу при выполнении упражнений, имеет представления о некоторых видах спорта, туризме, как форме активного отдыха;

• ребёнок проявляет осознанность во время занятий физической культурой, демонстрирует выносливость, быстроту, силу, гибкость, ловкость, координацию, выполняет упражнения в заданном ритме и темпе, способен проявить творчество при составлении несложных комбинаций из знакомых упражнений;

• ребёнок проявляет доступный возрасту самоконтроль, способен привлечь внимание других детей и организовать знакомую подвижную игру;

• ребёнок проявляет духовно-нравственные качества и основы патриотизма в процессе ознакомления с видами спорта и достижениями российских спортсменов;

• ребёнок владеет основными способами укрепления здоровья (закаливание, утренняя гимнастика, соблюдение личной гигиены, безопасное поведение и другие); мотивирован на бережение и укрепление собственного здоровья и здоровья окружающих;

• ребёнок настроен положительно по отношению к окружающим, охотно вступает в общение со взрослыми и сверстниками, проявляет сдержанность по отношению к незнакомым людям, при общении со взрослыми и сверстниками ориентируется на общепринятые нормы и правила культуры поведения, проявляет в поведении уважение и привязанность к родителям (законным представителям), демонстрирует уважение к педагогам, интересуется жизнью семьи и ДОО;

• ребёнок способен различать разные эмоциональные состояния взрослых и сверстников, учитывает их в своем поведении, откликается на просьбу помочь, в оценке поступков опирается на нравственные представления;

• ребёнок проявляет активность в стремлении к познанию разных видов труда и профессий, бережно относится к предметному миру как результату труда взрослых, стремится участвовать в труде взрослых, самостоятелен, инициативен в самообслуживании, участвует со сверстниками в разных видах повседневного и ручного труда;

• ребёнок владеет представлениями о безопасном поведении, соблюдает правила безопасного поведения в разных видах деятельности, демонстрирует умения правильно и безопасно пользоваться под присмотром взрослого бытовыми предметами и приборами, безопасного общения с незнакомыми животными, владеет основными правилами безопасного поведения на улице;

• ребёнок регулирует свою активность в деятельности, умеет соблюдать очередность и учитывать права других людей, проявляет инициативу в общении и деятельности, задает вопросы различной направленности, слушает и понимает взрослого, действует по правилу или образцу в разных видах деятельности, способен к произвольным действиям;

• ребёнок проявляет инициативу и самостоятельность в процессе придумывания загадок,

сказок, рассказов, владеет первичными приемами аргументации и доказательства, демонстрирует богатый словарный запас, безошибочно пользуется обобщающими словами и понятиями, самостоятельно пересказывает рассказы и сказки, проявляет избирательное отношение к произведениям определенной тематики и жанра;

- ребёнок испытывает познавательный интерес к событиям, находящимся за рамками личного опыта, фантазирует, предлагает пути решения проблем, имеет представления о социальном, предметном и природном мире; ребёнок устанавливает закономерности причинно-следственного характера, приводит логические высказывания; проявляет любознательность;

- ребёнок использует математические знания, способы и средства для познания окружающего мира; способен к произвольным умственным действиям; логическим операциям анализа, сравнения, обобщения, систематизации, классификации и другим, оперируя предметами разными по величине, форме, количеству; владеет счетом, ориентировкой в пространстве и времени;

- ребёнок знает о цифровых средствах познания окружающей действительности, использует некоторые из них, придерживаясь правил безопасного обращения с ними;

- ребёнок проявляет познавательный интерес к населенному пункту, в котором живет, знает некоторые сведения о его достопримечательностях, событиях городской и сельской жизни; знает название своей страны, её государственные символы;

- ребёнок имеет представление о живой природе разных регионов России, может классифицировать объекты по разным признакам; имеет представление об особенностях и потребностях живого организма, изменениях в жизни природы в разные сезоны года, соблюдает правила поведения в природе, ухаживает за растениями и животными, бережно относится к ним;

- ребёнок проявляет интерес и (или) с желанием занимается музыкальной, изобразительной, театрализованной деятельностью; различает виды, жанры, формы в музыке, изобразительном и театральном искусстве; проявляет музыкальные и художественно-творческие способности;

- ребёнок принимает активное участие в праздничных программах и их подготовке; взаимодействует со всеми участниками культурно-досуговых мероприятий;

- ребёнок самостоятельно определяет замысел рисунка, аппликации, лепки, постройки, создает образы и композиционные изображения, интегрируя освоенные техники и средства выразительности, использует разнообразные материалы;

- ребёнок согласовывает свои интересы с интересами партнеров в игровой деятельности, умеет предложить и объяснить замысел игры, комбинировать сюжеты на основе разных событий, создавать игровые образы, управлять персонажами в режиссерской игре;

- ребёнок проявляет интерес к игровому экспериментированию, развивающим и познавательным играм, в играх с готовым содержанием и правилами действует в точном соответствии с игровой задачей и правилами.

#### **1.4.4. Планируемые результаты на этапе завершения освоения Программы**

##### **К концу дошкольного возраста:**

- у ребенка сформированы основные физические и нравственно-волевые качества;
- ребёнок владеет основными движениями и элементами спортивных игр, может контролировать свои движение и управлять ими;

- ребёнок соблюдает элементарные правила здорового образа жизни и личной гигиены;

- ребёнок результативно выполняет физические упражнения (общеразвивающие, основные движения, спортивные), участвует в туристских пеших прогулках, осваивает простейшие туристские навыки, ориентируется на местности;

- ребёнок проявляет элементы творчества в двигательной деятельности; ребёнок проявляет

нравственно-волевые качества, самоконтроль и может осуществлять анализ своей двигательной деятельности;

- ребёнок проявляет духовно-нравственные качества и основы патриотизма в ходе занятий физической культурой и ознакомлением с достижениями российского спорта;

- ребёнок имеет начальные представления о правилах безопасного поведения в двигательной деятельности; о том, что такое здоровье, понимает, как поддержать, укрепить и сохранить его;

- ребёнок владеет навыками личной гигиены, может заботливо относиться к своему здоровью и здоровью окружающих, стремится оказать помощь и поддержку другим людям;

- ребёнок соблюдает элементарные социальные нормы и правила поведения в различных видах деятельности, взаимоотношениях со взрослыми и сверстниками;

- ребёнок владеет средствами общения и способами взаимодействия со взрослыми и сверстниками; способен понимать и учитывать интересы и чувства других; договариваться и дружить со сверстниками; старается разрешать возникающие конфликты конструктивными способами;

- ребёнок способен понимать свои переживания и причины их возникновения, регулировать свое поведение и осуществлять выбор социально одобряемых действий в конкретных ситуациях, обосновывать свои ценностные ориентации; ребёнок стремится сохранять позитивную самооценку;

- ребёнок проявляет положительное отношение к миру, разным видам труда, другим людям и самому себе;

- у ребёнка выражено стремление заниматься социально значимой деятельностью;

- ребёнок способен откликаться на эмоции близких людей, проявлять эмпатию (сочувствие, сопереживание, содействие);

- ребёнок способен к осуществлению социальной навигации как ориентации в социуме и соблюдению правил безопасности в реальном и цифровом взаимодействии;

- ребёнок способен решать адекватные возрасту интеллектуальные, творческие и личностные задачи; применять накопленный опыт для осуществления различных видов детской деятельности, принимать собственные решения и проявлять инициативу;

- ребёнок владеет речью как средством коммуникации, ведет диалог со взрослыми и сверстниками, использует формулы речевого этикета в соответствии с ситуацией общения, владеет коммуникативно-речевыми умениями;

- ребёнок знает и осмысленно воспринимает литературные произведения различных жанров, имеет предпочтения в жанрах литературы, проявляет интерес к книгам познавательного характера, определяет характеры персонажей, мотивы их поведения, оценивает поступки литературных героев;

- ребёнок обладает начальными знаниями о природном и социальном мире, в котором он живет: элементарными представлениями из области естествознания, математики, истории, искусства и спорта, информатики и инженерии и тому подобное; о себе, собственной принадлежности и принадлежности других людей к определенному полу; составе семьи, родственных отношениях и взаимосвязях, семейных традициях; об обществе, его национально-культурных ценностях; государстве и принадлежности к нему;

- ребёнок проявляет любознательность, активно задает вопросы взрослым и сверстникам; интересуется субъективно новым и неизвестным в окружающем мире; способен самостоятельно придумывать объяснения явлениям природы и поступкам людей; склонен наблюдать, экспериментировать; строить смысловую картину окружающей реальности, использует основные культурные способы деятельности;

- ребёнок имеет представление о жизни людей в России, имеет некоторые представления о важных исторических событиях Отечества; имеет представление о многообразии стран и народов мира;

- ребёнок способен применять в жизненных и игровых ситуациях знания о количестве,

форме, величине предметов, пространстве и времени, умения считать, измерять, сравнивать, вычислять и тому подобное;

- ребёнок имеет разнообразные познавательные умения: определяет противоречия, формулирует задачу исследования, использует разные способы и средства проверки предположений: сравнение с эталонами, классификацию, систематизацию, некоторые цифровые средства и другое;

- ребёнок имеет представление о некоторых наиболее ярких представителях живой природы России и планеты, их отличительных признаках, среде обитания, потребностях живой природы, росте и развитии живых существ; свойствах неживой природы, сезонных изменениях в природе, наблюдает за погодой, живыми объектами, имеет сформированный познавательный интерес к природе, осознанно соблюдает правила поведения в природе, знает способы охраны природы, демонстрирует заботливое отношение к ней;

- ребёнок способен воспринимать и понимать произведения различных видов искусства, имеет предпочтения в области музыкальной, изобразительной, театрализованной деятельности;

- ребёнок выражает интерес к культурным традициям народа в процессе знакомства с различными видами и жанрами искусства; обладает начальными знаниями об искусстве;

- ребёнок владеет умениями, навыками и средствами художественной выразительности в различных видах деятельности и искусства; использует различные технические приемы в свободной художественной деятельности;

- ребёнок участвует в создании индивидуальных и коллективных творческих работ, тематических композиций к праздничным утренникам и развлечениям, художественных проектах;

- ребёнок самостоятельно выбирает технику и выразительные средства для наиболее точной передачи образа и своего замысла, способен создавать сложные объекты и композиции, преобразовывать и использовать с учётом игровой ситуации;

- ребёнок владеет разными формами и видами игры, различает условную и реальную ситуации, предлагает и объясняет замысел игры, комбинирует сюжеты на основе реальных, вымышленных событий, выполняет несколько ролей в одной игре, подбирает разные средства для создания игровых образов, согласовывает свои интересы с интересами партнеров по игре, управляет персонажами в режиссерской игре;

- ребёнок проявляет интерес к игровому экспериментированию с предметами, к развивающим и познавательным играм, в играх с готовым содержанием и правилами может объяснить содержание и правила игры другим детям, в совместной игре следит за точным выполнением правил всеми участниками;

- ребёнок способен планировать свои действия, направленные на достижение конкретной цели; демонстрирует сформированные предпосылки к учебной деятельности и элементы готовности к школьному обучению.

### **1.5. Педагогическая диагностика достижения планируемых результатов**

Педагогическая диагностика достижений планируемых результатов направлена на изучение деятельностных умений ребёнка, его интересов, предпочтений, склонностей, личностных особенностей, способов взаимодействия со взрослыми и сверстниками. Она позволяет выявлять особенности и динамику развития ребёнка, составлять на основе полученных данных индивидуальные образовательные маршруты освоения образовательной программы, своевременно вносить изменения в планирование, содержание и организацию образовательной деятельности.

Педагогическая диагностика является основой для целенаправленной деятельности педагога, начальным и завершающим этапом проектирования образовательного процесса в дошкольной группе. Ее функция заключается в обеспечении эффективной обратной связи, позволяющей осуществлять управление образовательным процессом.

Цели педагогической диагностики, а также особенности её проведения определяются требованиями ФГОС ДО. При реализации Программы может проводиться оценка индивидуального развития детей, которая осуществляется педагогом в рамках педагогической диагностики. Вопрос о её проведении для получения информации о динамике возрастного развития ребёнка и успешности освоения им Программы, формах организации и методах решается непосредственно ДОО.

Специфика педагогической диагностики достижения планируемых образовательных результатов обусловлена следующими требованиями ФГОС ДО:

-планируемые результаты освоения Программы заданы как целевые ориентиры дошкольного образования и представляют собой социально-нормативные возрастные характеристики возможных достижений ребенка на разных этапах дошкольного детства;

-целевые ориентиры не подлежат непосредственной оценке, в том числе и в виде педагогической диагностики (мониторинга), и не являются основанием для их формального сравнения с реальными достижениями детей и основой объективной оценки соответствия установленным требованиям образовательной деятельности и подготовки детей<sup>2</sup>;

-освоение Программы не сопровождается проведением промежуточных аттестаций и итоговой аттестации обучающихся.

Педагогическая диагностика направлена на оценку индивидуального развития детей дошкольного возраста, на основе которой определяется эффективность педагогических действий и осуществляется их дальнейшее планирование. Результаты педагогической диагностики (мониторинга) используются исключительно для решения следующих образовательных задач:

- 1) индивидуализации образования (в том числе поддержки ребенка, построения его образовательной траектории или профессиональной коррекции особенностей его развития);
- 2) оптимизации работы с группой детей.

Основная задача диагностики – получение информации об индивидуальных особенностях развития ребенка. На основании этой информации разрабатываются рекомендации для воспитателей и родителей (законных представителей) по организации образовательной деятельности, планированию индивидуальной образовательной деятельности. Педагогическая диагностика проводится в начале и в конце учебного года. Сравнение результатов стартовой и финальной диагностики позволяет выявить индивидуальную динамику развития ребенка.

Педагогическая диагностика индивидуального развития детей проводится в произвольной форме на основе малоформализованных диагностических методов: наблюдения, свободных бесед с детьми, анализа продуктов детской деятельности (рисунков, работ по лепке, аппликации, построек, поделок и др.), специальных диагностических ситуаций. При необходимости используются

специальные методики диагностики физического, коммуникативного, познавательного, речевого, художественно-эстетического развития.

Ведущим методом педагогической диагностики является **наблюдение**. Осуществляя педагогическую диагностику, педагог наблюдает за поведением ребенка в естественных условиях, в разных видах деятельности, специфичных для детей раннего и дошкольного возраста. Ориентирами для наблюдения являются возрастные характеристики развития ребенка. Они выступают как обобщенные показатели возможных достижений детей на разных этапах дошкольного детства в соответствующих образовательных областях. Педагог может установить соответствие общих планируемых результатов с результатами достижений ребенка в каждой образовательной области.

В процессе наблюдения педагог обращает внимание на частоту проявления каждого показателя, самостоятельность и инициативность ребенка в деятельности. Частота проявления

---

указывает на периодичность и степень устойчивости показателя. Самостоятельность выполнения действия позволяет определить зону актуального и ближайшего развития ребенка. Инициативность свидетельствует о проявлении субъектности ребенка в деятельности и взаимодействии.

Результаты наблюдения фиксируются, способ и форму их регистрации педагог выбирает самостоятельно. **Оптимальной формой фиксации результатов наблюдения является карта развития ребенка.** Педагог может составить ее самостоятельно, отразив показатели возрастного развития ребенка, критерии их оценки. Фиксация данных наблюдения позволят педагогу отследить, выявить и проанализировать динамику в развитии ребенка на определенном возрастном этапе, а также скорректировать образовательную деятельность с учетом индивидуальных особенностей развития ребенка и его потребностей.

Результаты наблюдения могут быть дополнены беседами с детьми в свободной форме, которые позволяют выявить причины поступков, наличие интереса к определенному виду деятельности, уточнить знания о предметах и явлениях окружающей действительности и др.

Анализ продуктов детской деятельности может осуществляться на основе изучения материалов портфолио ребенка (рисунков, работ по аппликации, фотографий работ по лепке, построек, поделок и др.). Полученные в процессе анализа качественные характеристики существенно дополняют результаты наблюдения за продуктивной деятельностью детей (изобразительной, конструктивной, музыкальной и др.).

Педагогическая диагностика завершается анализом полученных данных, на основе которых педагог выстраивает взаимодействие с детьми, организует предметно-развивающую среду, мотивирующую активную творческую деятельность воспитанников, составляет индивидуальные образовательные маршруты освоения образовательной Программы, осознанно и целенаправленно проектирует образовательный процесс.

Фиксация показателей трёхуровневая: *«показатель сформирован», «находится в стадии формирования», «показатель не сформирован».*

В соответствии со ст. 28. ФЗ «Об образовании» в МБДОУ «Детский сад с.Казанла» ведется индивидуальный учет результатов освоения детьми образовательной программы.

Инструментарий для проведения педагогической диагностики (методики, технологии, способы сбора и хранения аналитических данных и т.п.) определяется Педагогическим советом ДОУ.

Педагогическая диагностика проводится в виде мониторинга, что предполагает непрерывный процесс наблюдения, а также учёта критериев и показателей, а фиксация данных проводится 2 раз в год.

### **Таблицы с показателями для проведения педагогической диагностики индивидуального развития детей при реализации ОП ДО**

**Для проведения индивидуальной педагогической диагностики на разных этапах освоения программы используются следующие диагностические пособия:**

При необходимости используется психологическая диагностика развития детей (выявление и изучение индивидуально-психологических особенностей детей, причин возникновения трудностей в освоении образовательной программы), которую проводят квалифицированные специалисты (педагоги-психологи (по договору)). Участие ребенка в психологической диагностике допускается только с согласия его родителей (законных представителей). Результаты психологической диагностики могут использоваться для решения задач психологического сопровождения и оказания адресной психологической помощи.



## 1.6. Часть Программы, формируемая участниками образовательных отношений

Часть Программы, формируемая участниками образовательных отношений учитывает специфику национальных, социокультурных и иных условий для позитивных, доброжелательных отношений между детьми, в том числе принадлежащих к разным национально-культурным и социальным слоям. Исходя из анализа специфики национальных, социокультурных условий, образовательных потребностей, интересов и мотивов детей и их родителей, во исполнение п. 2.11. ФГОС ДО при разработке части Программы, формируемая участниками образовательных отношений педагогический коллектив выбрал два направления.

Направление	Наименование программ
Физическое развитие	Парциальная программа <i>«Играйте на здоровье»</i> под редакцией Л.Н.Волошиной  Парциальная программа рекреационного туризма для детей старшего дошкольного возраста <i>«Веселый рюкзачок»</i> под редакцией А.А.Чеменевой, А.Ф.Мельниковой, В.С.Волковой.  Парциальная программа <i>«Я-ГоТОВ»</i>
Познавательное развитие	Парциальная программа <i>«Юный эколог»</i> под редакцией С.Н.Николаевой

### Задачи по реализации части Программы, формируемой участниками образовательных отношений, по формированию физических качеств, познавательных интересов детей

Образовательная область	Основные задачи
Физическое развитие	Формирование двигательной активности детей через дополнительные формы физического развития: элементы спортивных игр, футболах, спортивном комплексе. Формирование основ здорового образа жизни. Приобщение детей дошкольного возраста к реализации норм ВФСК ГТО. Формирование начальных понятий о туризме и элементах ориентирования в ближайшем окружении
Познавательное развитие	Расширение представлений детей о мире природы; Установление причинно-следственных связей между различными объектами и явлениями природы; Знакомство с правилами поведения на природе; Участие в посильном труде на природе; Ухаживание за обитателями уголка природы.

Часть Программы, формируемая участниками образовательных отношений, составляет 15 % от общего объема Программы и состоит из следующих подразделов:  
физическое развитие детей дошкольного возраста;  
познавательное развитие детей дошкольного возраста

Работа МБДОУ «Детский сад с.Казанла» по сохранению и укреплению здоровья и физического развития детей дошкольного возраста реализуется дополнительно через освоение **парциальной программы «Играйте на здоровье» под редакцией Л.Н.Волошиной**. Использование в дошкольном возрасте игр с элементами спорта, как средства и формы организации физического воспитания,

обеспечивает всестороннее развитие ребенка, создает условия для гуманизации педагогического процесса, превращает ребенка из объекта социально-педагогического воздействия в субъект активной творческой деятельности на основе развития внутренних мотивов к самосовершенствованию. Обучение спортивным играм обеспечивает всем детям равные права в овладении ценностями физической культуры и каждому ребенку право выбора, представляет возможности для проявления личных интересов и способностей. Естественно, что достичь этих результатов возможно при условии не насильственного стимулирования моторного развития. Утрата массовости физкультурного движения, упадок «дворового спорта», невозможность для многих семей пользоваться платными услугами в сфере физического воспитания детей вызывают необходимость активизации и систематизации процесса обучения играм с элементами спорта в дошкольных учреждениях.

### **Цель программы:**

Совершенствовать содержание двигательной деятельности детей на основе использования элементов спортивных и подвижных игр.

### **Задачи:**

Формирование устойчивого интереса к играм с элементами спорта, спортивным упражнениям, желания использовать их в самостоятельной деятельности  
Обогащение двигательного опыта дошкольников новыми двигательными действиями, обучение правильной технике выполнения элементов спортивных игр  
Содействие развитию двигательных способностей  
Воспитание положительных морально-волевых качеств  
Формирование навыков и стереотипов здорового образа жизни.

### ***Кроме основных задач Программы решаются следующие:***

развитие речи (словарь, звуковая культура);  
формирование коммуникативных способностей;  
развитие познавательной активности;  
развитие чувств сопереживания.

### **Разделы программы**

Футбол  
Настольный теннис  
Хоккей  
Городки  
Баскетбол  
Бадминтон

### **Принципы:**

*Принцип сознательности и активности.* Обеспечивает формирование устойчивого интереса и осмысленного отношения к деятельности, формирование самостоятельности, стимулирование самоконтроля.

*Принцип наглядности.* Обеспечивает направленное воздействие на функции сенсорных систем, что особенно важно в младшем дошкольном возрасте.

*Принцип доступности и индивидуализации.* Обеспечивает последовательное соблюдение методических условий доступности, а так же правильное использование средств и методов с учетом индивидуальных различий в степени подвижности.

*Принцип цикличности построения системы занятий.* Отражает структурную упорядоченность процесса двигательного развития и определяет повторяемость занятий и их серий.

*Принцип синкретичности* (от греч. *synkretismos* — соединение, объединение). Он отражает наличие общих истоков единства в выборе средств и методов воздействия на ребенка

*Принцип творческой направленности.* Реализация данного принципа позволяет ребенку, самостоятельно создавать новые движения, основанные на использовании его двигательного опыта и наличия мотива, побуждающего к творческой деятельности.

### **Планируемые результаты**

освоения детьми содержания данной программы :

сформированность устойчивого интереса к подвижным играм и играм с элементами спорта, игровым упражнениям, желания использовать их в самостоятельной двигательной деятельности;  
обогащение двигательного опыта дошкольников новыми двигательными действиями; правильная техника выполнения элементов игр;  
развитие двигательных способностей;  
воспитание положительных морально-волевых качеств;  
сформированность навыков и стереотипов здорового образа жизни.

**Использование парциальной программы «Я-GoTOв» по образовательной области «Физическое развитие»** позволяет создать условия для реализации Указа Президента РФ от 24.03.14г №172 «О всероссийском физкультурно-спортивном комплексе ГТО на ступени дошкольного образования.

**Цель программы:** формирование физической культуры дошкольников как интегративного показателя социально-коммуникативного, познавательного, речевого, художественно-эстетического и физического развития ребенка.

#### **Задачи программного содержания:**

1. Создание условий, способствующих формированию и развитию физической культуры дошкольника как интегративного качества личности, способствующего социально - коммуникативному, познавательному, речевому, художественно-эстетическому и физическому развитию, и обеспечивающего становление индивидуального, группового и общественного здоровья.
2. Формирование социокультурной среды развития, отвечающей требованиям современного общества и соответствующей возрастным, индивидуальным, психофизиологическим особенностям дошкольников.
3. Обеспечение психолого-педагогической помощи дошкольникам по приобретению опыта в различных видах физкультурно-спортивной деятельности, связанной с выполнением общеразвивающих и спортивных упражнений, упражнений на становление ценностей здорового образа жизни.
4. Приобщение детей дошкольного возраста к реализации норм ВФСК ГТО.

#### **Планируемые результаты освоения программы**

Планируемые результаты освоения Программы детьми соотнесены с основными требованиями к результатам ФГОС ДО. Положительная динамика показателей в направлении целевых ориентиров на этапе завершения дошкольного образования выступает гарантом и основанием преемственности дошкольного и начального общего образования ребенка. Исходя из этого планируются следующие результаты у воспитанников.

##### **Ребенок:**

- понимает основные ценностные ориентиры культуры здорового образа жизни, умеет соблюдать элементарные правила охраны своего здоровья, имеет соответствующие возрасту представления о вредных привычках, здоровом питании и безопасном поведении в быту;
- овладевает установкой положительного отношения к миру, самому себе;
- ощущает свою сопричастность традициям и историческим ценностям Родины, осознает себя гражданином России;
- приобретает устойчивую потребность в двигательной активности, начальную мотивацию к занятиям физической культурой и проявляет индивидуальный интерес к различным видам спорта;
- приобретает положительные качества, такие как сопереживание, отзывчивость, доброжелательность, дисциплинированность, креативность и т.д.;
- соблюдает общепринятые нормы и правила поведения, приобретает навыки сотрудничества со сверстниками и взрослыми, владеет различными приемами коммуникации;
- приобретает понимание собственной области интересов;
- активен в познавательной области жизнедеятельности, способен самостоятельно исследовать, экспериментировать и вести поиск решения поставленной задачи;

- владеет умениями и навыками, необходимыми для осуществления различных видов деятельности (речевыми, литературными, изобразительными, игровыми, пр.);
- воспринимает предстоящую школьную жизнь как новый, интересный этап своего развития и познания мира.

Работа с детьми старшего дошкольного возраста по представлению о туризме как форме активного отдыха реализуется дополнительно через освоение **парциальной программы рекреационного туризма для детей старшего дошкольного возраста «Веселый рюкзачок» под редакцией А.А.Чеменовой, А.Ф.Мельниковой, В.С.Волковой.** Туристская деятельность представлена в программе не только как средство оздоровления, но и как средство познания ребёнком окружающего мира, воспитания у него гражданских чувств.

#### **Цель:**

- целостное развитие личности ребёнка средствами рекреационного, эколого-оздоровительного, краеведческого туризма,
- формирование мотивации к самостоятельной двигательной и эколого-познавательной деятельности,
- освоение детьми ценностей общества, природы, здоровья, физической культуры.

#### **Задачи:**

- *оздоровительные:* создавать условия для укрепления здоровья детей, закаливания организма, активного отдыха; расширять адаптационные и функциональные возможности детей;
- *образовательные:*
  - способствовать формированию первичных представлений о малой родине и Отечестве, о социокультурных ценностях нашего народа, устойчивого интереса к природе родного края, к окружающему миру;
  - содействовать освоению знаний в области физической культуры, туризма, краеведения, необходимых для успешной социализации ребёнка;
  - развивать двигательные способности, психические познавательные процессы;
  - содействовать физическому развитию детей, овладению ими доступными приёмами туристской техники, освоению правил ориентирования на местности;
  - воспитывать ценностное отношение к миру природы, историко-культурному наследию, потребность в здоровом образе жизни;
  - формировать позитивное отношение к окружающему миру; способствовать установлению межличностных, в частности, дружеских отношений, формировать готовность ребёнка к совместной деятельности со сверстниками

#### **Принципы:**

- внимание к рекреационной деятельности как к важному средству развития личности, сохранения и улучшения здоровья;
- необходимость научного осмысления феномена «рекреационная деятельность»;
- постоянство, непрерывность в поиске эффективных форм организации рекреационной деятельности;
- тесная взаимосвязь содержания и организации туристской деятельности с сезонными изменениями природы (сезонность);
- принцип спиралевидности, то есть постепенное усложнение задач, которые ставятся перед детьми, и частичное возвращение к ранее изученному содержанию;
- непрерывность в изучении основ рекреационного туризма, в развитии познавательных интересов, коммуникативных способностей, формировании физической подготовленности детей на разных ступенях дошкольного детства;
- принцип интегративности, то есть тесная взаимосвязь экологического, физкультурного образования и социокультурного развития детей.

#### **Подходы:**

- краеведческий — дети на основе местного материала знакомятся с явлениями, объектами природы родного края, с его экологическими и социальными проблемами, историей и культурой; осваивают нормы и правила рекреационного туризма, отражающие физико-географические и социокультурные особенности своей местности;

- личностно-деятельностный — благодаря интересно составленной познавательной и двигательной деятельности в природных и социокультурных условиях у детей формируется интерес к занятиям туризмом и физической культурой, к здоровому образу жизни;
- здоровьесформирующий — прогулки-походы, наполненные двигательной активностью, природные факторы (солнце, воздух и вода) оказывают на организм ни с чем не сравнимый оздоровительный эффект. Доказано, что продолжительное выполнение умеренной нагрузки в виде циклических упражнений (ходьба, передвижение на лыжах, велосипедах) способствует развитию такого ценного в оздоровительном плане физического качества, как выносливость;
- культурологический — средствами туризма ребёнок приобщается к отечественной культурной традиции, воспитывается как личность. Ценности родной культуры становятся для него личностно значимыми.

### **Особенности развития детей дошкольного возраста в рамках реализации данной парциальной программы:**

Старший дошкольный возраст представляется нам особенно подходящим для туристской деятельности из-за большой пластичности нервной системы ребёнка, её податливости влияниям внешней среды.

Старший дошкольник уже овладел основными видами движений, он завершает освоение специализированных локомоций и переходит к освоению новых комбинаций движений и упражнений, зависящих от ситуаций детской деятельности (двигательного творчества, игры, преодоления препятствий). На основе совершенствования органов чувств и движений происходит развитие моторики, физических качеств личности. Ребёнок пробует самостоятельно и творчески использовать навыки двигательной деятельности в постоянно меняющихся условиях окружающей среды.

Ребёнок старшего дошкольного возраста активно осваивает окружающий мир. Это становится возможным благодаря пластичности нервной системы, интенсивному созреванию мозжечка, подкорковых образований, коры головного мозга, завершению дифференциации центров ассоциативных зон, улучшению механизма сопоставления слова с воспринимаемой действительностью, развитию кинестетического контроля.

Дети старшего дошкольного возраста настойчивы и требовательны, не желают выполнять бессмысленные действия, находятся в постоянном, непрерывном движении, их трудно удержать на одном месте. В организованных видах деятельности они зачастую не могут сосредоточиться, им нужны игровые и заинтересовывающие моменты.

### **Планируемые результаты в рамках реализации данной парциальной программы:**

Целевыми ориентирами на этапе завершения программы являются:

#### ***физическое здоровье:***

- ребёнок приобретает хорошую физическую форму; повышается индекс здоровья детей в ДОО;

#### ***психическое здоровье:***

- ребёнок не испытывает тревожности по отношению к природе;
- проявляет любознательность, задаёт вопросы взрослым и сверстникам, интересуется причинно-следственными связями, пытается самостоятельно придумывать объяснения явлениям природы и поступкам людей;
- способен договариваться, учитывать интересы и чувства других, сопереживать неудачам и радоваться успехам других, вступать в свободную коммуникацию со взрослыми и сверстниками;

#### ***социальное здоровье:***

- ребёнок находится в гармонии с собой и с другими людьми, обретает социальную уверенность;
- овладевает нормативным поведением в разных формах туристской деятельности, подчиняется необходимым в туристическом походе правилам;
- следует социальным нормам поведения во взаимоотношениях со взрослыми и сверстниками, соблюдает правила безопасного поведения;
- применяет знания, полученные в туристической деятельности, в разных культурных практиках;
- обладает установкой на ценностное отношение к объектам историко-культурного наследия и природе родного края, элементарной экологической культурой

Работа МБДОУ «Детский сад с.Казанла» по познавательному развитию (познавательно-исследовательская деятельность, ознакомление с окружающим миром (природное окружение)) осуществляется через использование в образовательном процессе парциальной программы «Юный эколог» (автор С.Н.Николаева)

### Цель:

Формирование у детей осознанно-правильного отношения к природным явлениям и окружающим объектам.

### Задачи:

- Расширение представлений детей о мире природы;
- Установление причинно-следственных связей между различными объектами и явлениями природы;
- Знакомство с правилами поведения на природе;
- Участие в посильном труде на природе;
- Ухаживание за обитателями уголка природы.

### Принципы реализации программы:

- Постепенное в течение года и от возраста к возрасту наращивание объема материала: от рассмотрения 1-2 объектов природы, 1-2 способов их взаимосвязи со средой обитания к последовательному увеличению количества объектов и механизмов их морфофункциональной взаимосвязи с внешними условиями;
- использование непосредственного природного окружения, которое составляет жизненное пространство дошкольников: систематическое изучение растений и животных зеленой зоны дошкольного учреждения, а затем объектов природы, которые можно продемонстрировать наглядно;
- постепенное познавательное продвижение дошкольников: от единичных сенсорных впечатлений, объектов и явлений природы к многообразию этих впечатлений, конкретным, полноценным представлениям, а затем к обобщению представлений на основе объединения растений и животных в группы по их экологическому сходству;
- широкое использование в работе с дошкольниками разных видов практической деятельности: систематическое включение их в сенсорное обследование объектов и явлений природы, проведение опытов, создание и поддержание необходимых условий для жизни растений и животных зеленой зоны дошкольного учреждения, различные виды изобразительной деятельности на основе впечатлений о природе, изготовление предметов и игрушек из природного материала;
- подача познавательного материала и организация деятельности с помощью приемов, вызывающих у дошкольников положительные эмоции, переживания, разнообразные чувства; с использованием народных сказок, сказочных персонажей, разнообразных кукол, игрушек, разных видов игр.

### Планируемые результаты «Юный эколог» программа стр. 11»

Тема программы	Планируемые результаты
<b>Неживая природа – среда жизни растений, животных человека</b>	
<i>Мироздание (Вселенная)</i>	Дети проявляют интерес к сведениям о Вселенной: охотно включаются в наблюдения за небом, с интересом участвуют в занятиях с глобусом и другими моделями, слушают рассказ взрослого, задают вопросы, отражают свои впечатления о Вселенной в рисунках
<i>Вода</i>	Дети устанавливают элементарные представления о свойствах воды. Развивается познавательный интерес: с удовольствием участвуют в проведении опытов и игр с водой, снегом, льдом, повторяют их самостоятельно в домашних условиях, задают вопросы о воде.
<i>Воздух</i>	Дети усваивают элементарные представления о свойствах

	воздуха. Проявляют познавательный интерес, желание участвовать в проведении опытов с воздухом.
<i>Почва и камни</i>	Дети усваивают элементарные представления о свойствах песка, земли. Проявляют познавательный интерес к практическим опытам с почвой, камнями, охотно участвуют в коллекционировании камней, рисуют на асфальте.
<i>Сезоны</i>	У детей сформировано обобщенное представление о временах года. Отношение детей выражается в познавательном интересе – они с удовольствием участвуют в наблюдениях за сезонными изменениями природы, отражают их в календаре.
<b>1. Многообразие растений и их связь со средой обитания</b>	
<i>Комнатные растения</i>	У детей развивается познавательный интерес – они самостоятельно рассматривают растения, охотно участвуют в коллективных наблюдениях, делают зарисовки в календаре, задают вопросы, слушают рассказы воспитателя. Развивается понимание того, что комнатные растения – это живые существа: дети замечают их неблагоприятное состояние (засыхающие листья, бледную окраску, вытянутые стебли и др.); обнаруживают недостаточность условий для их жизни (сухую землю)
<i>Растения на участке детского сада</i>	У детей развивается познавательный интерес к растениям участка: они охотно участвуют в коллективных наблюдениях, беседах, в заполнении календарей природы, проявляют инициативу в познании растений – задают вопросы, самостоятельно наблюдают, строят предположения, рассказывают об увиденном. Понимают, что растения – это живые существа, которым необходимо сочувствовать, оберегать. Проявляют готовность участвовать в практических делах по поддержанию хороших условий для растений (полив, перекопка земли и пр.)
<b>3. Многообразие животных и их связь со средой обитания</b>	
<i>Обитатели уголка природы</i>	У детей формируется понимание того, что обитатели уголка природы – живые существа со своими потребностями, что о них нужно постоянно заботиться. Проявляют готовность участвовать в создании и поддержании необходимых для животных условий жизни; учатся отличать хорошее самочувствие (нормальное состояние) от недомогания, радоваться красоте здорового животного. У детей развивается познавательный интерес к обитателям уголка природы (самостоятельно наблюдают, задают вопросы, активно участвуют в коллективных занятиях, беседах, стараются узнавать новые сведения). Охотно отображают впечатления в изобразительности, игре.
<i>Домашние и сельскохозяйственные животные</i>	Дети получают элементарные представления о домашних животных; проявляют интерес к их жизни: охотно наблюдают за ними, за их поведением, задают вопросы, слушают рассказы, сказки. Понимают потребности животных, проявляют готовность ухаживать за ними, умеют правильно обращаться с ними (гладить, играть, ласково разговаривать). Любуются ими, их красотой, силой, ловкостью, грациозностью, преданностью и пр., отображают эти впечатления в игре, изобразительности.
<i>Перелетные и зимующие птицы</i>	Дети знают 2-4 вида птиц своей местности, проявляют интерес к их жизни, наблюдают за ними, задают вопросы, сообщают о своих впечатлениях, любят птиц, их поведением, полетом. Охотно участвуют в подкормке зимующих птиц.

#### 4.Рост и развитие растений и животных, их связь со средой обитания

<i>Растения</i>	Дети знают, как вырастить растение из семян, с интересом участвуют в выращивании растений, с готовностью выполняют указания взрослых по уходу за ними, охотно наблюдают за растениями, замечают изменения, делают зарисовки в календаре.
<i>Птицы</i>	Дети охотно наблюдают за строительством гнезд птицами, выращиванием птенцов; сообщают о своих наблюдениях; проявляют готовность создать благоприятные условия для них: не шуметь возле гнезда, вести себя сдержанно и следовать рекомендациям взрослого, подкармливать птиц; проявляют бережное отношение к птенцам.
<i>Млекопитающие</i>	Дети проявляют чуткость и заботу о молодых животных, бережное отношение к ним, готовность ухаживать за ними, стремятся создать для них хорошие условия, готовы поступиться ради них своими желаниями, радуются их играм и забавам, интересуются их жизнью, наблюдают за ними, с удовольствием слушают рассказы о них, задают вопросы.

#### 5.Жизнь растений и животных в сообществе

<i>Лес как экосистема</i>	Дети имеют представление о лесе как сообществе растений и животных и главных его обитателях, соблюдают правила поведения в лесу – не мусорят, не уничтожают насекомых, не ломают растения, не разоряют птичьи гнезда, норы животных, муравейники, не топчут грибы. Умеют наслаждаться обстановкой леса: тишиной, спокойствием, прохладой, шорохами, пением птиц, журчанием ручья, лесными запахами, учатся правильно (не ломая растений) собирать ягоды, грибы. Развивается познавательный интерес к жизни леса: дети самостоятельно наблюдают разные явления, задают вопросы, слушают рассказы, участвуют в обсуждении
<i>Тайга как экосистема</i>	Дети знают, что тайга – это лес (сообщество), в котором растут хвойные деревья, живут разные животные (бурые медведи, волки, лисы, соболи, рыси). Охотно слушают рассказы о тайге и жизни ее обитателей.
<i>Тропический лес как экосистема</i>	Дети знают, что тропический лес, как и обычный, это сообщество растений и животных; что в нем растут лианы, которые обвивают деревья, поэтому он труднопроходим; он опасен, там есть ядовитые змеи и насекомые.
<i>Пруд, озеро, река как экосистема</i>	Дети проявляют интерес к рассказам о жизни водоема, задают вопросы, участвуют в установлении связей между обитателями водно-прибрежной зоны, не оставляют мусор на берегу, не бросают его в воду, любуются красотой водной поверхности, полетом стрекоз, растениями, вечерним туманом, слушают шорохи и звуки обитателей пруда (кваканье лягушек и т.д.)
<i>Море как экосистема</i>	Дети проявляют интерес к рассказам о жизни моря, морских животных, не оставляют мусор на берегу, на пляже, не бросают его в воду. Узнают чаек, их крики. Охотно наблюдают за их полетом, ловлей рыбы.
<i>Луг как экосистема</i>	Дети знают, что луг – это сообщество растений и животных, самостоятельно наблюдают за разными насекомыми (бабочками, шмелями, пчелами, жуками, стрекозами), рассматривают цветы, слушают стрекотание кузнечиков. Проявляют интерес к рассказу взрослого, не рвут большие букеты, не бросают сорванные растения. Любуются разноцветием луга, наслаждаются его ароматом, наблюдают за полетом насекомых, передают свои



	впечатления в изобразительности.
<b>Степь как экосистема</b>	Дети знают, что степь – это сообщество травянистых растений и животных. Самостоятельно наблюдают за насекомыми, рассматривают цветы, любуются красотой степи весной, когда цветут тюльпаны, маки, наслаждаются ее ароматом, передают впечатления в изобразительной деятельности. Дети проявляют интерес к рассказам взрослых о жизни степных животных.
<b>6. Взаимодействие человека с природой (природа как абсолютная ценность)</b>	
<b>Человек – живое существо</b>	Дети знают, что необходимо для жизни и здоровья человека. Охотно включаются в оценку взрослыми окружающих условий (тепло-холодно-жарко, чисто-грязно, воздух свежий или загрязненный); радуются тишине, порядку и чистоте, свежему воздуху на природе ( в лесу, на пляже).
<b>Как человек использует природу</b>	Дети имеют представления о том, что «природа кормит и поит» человека, дает материалы для жизни, поэтому природу надо ценить и беречь – не разрушать, не загрязнять, ее надо изучать, наблюдать – в ней много интересного и красивого. Дети самостоятельно и вместе с воспитателем наблюдают за явлениями природы, любуются красотой цветов, деревьев, явлениями неживой природы (роса, радуга, закат и др.), принимают участие в уходе за растениями в помещении и на участке детского сада. Дети интересуются, из чего сделаны предметы, охотно экспериментируют с природным материалом, не рвут и не пачкают бумагу, замечают сломанные деревянные вещи (стулья, игрушки), закрывают кран с водой.
<b>Как человек охраняет природу</b>	Дети проявляют интерес к природоохранной деятельности человека, участвуют вместе с взрослыми и самостоятельно в доступных природоохранных мероприятиях.

## II. СОДЕРЖАТЕЛЬНЫЙ РАЗДЕЛ

### 2.1. Задачи и содержание образования по образовательным областям

В каждой образовательной области сформулированы задачи, содержание образовательной деятельности, предусмотренное для освоения в каждой возрастной группе детей в возрасте от двух месяцев до восьми лет, а также результаты, которые могут быть достигнуты детьми при целенаправленной систематической работе с ними.

Определение задач и содержания образования базируется на следующих **принципах**:

*принцип учёта ведущей деятельности*: Программа реализуется в контексте всех перечисленных в ФГОС ДО видов детской деятельности, с акцентом на ведущую деятельность для каждого возрастного периода – от непосредственного эмоционального общения со взрослым до предметной (предметно - манипулятивной) и игровой деятельности;

*принцип учета возрастных и индивидуальных особенностей детей*: Программа учитывает возрастные характеристики развития ребенка на разных этапах дошкольного возраста, предусматривает возможность и механизмы разработки индивидуальных траекторий развития и образования детей с особыми возможностями, способностями, потребностями и интересами;

*принцип амплификации детского развития* как направленного процесса обогащения и развертывания содержания видов детской деятельности, а также общения детей с взрослыми и сверстниками, соответствующего возрастным задачам дошкольного возраста;

*принцип единства обучения и воспитания:* как интеграция двух сторон процесса образования, направленная на развитие личности ребенка и обусловленная общим подходом к отбору содержания и организации воспитания и обучения через обогащение содержания и форм детской деятельности;

*принцип преемственности образовательной работы* на разных возрастных этапах дошкольного детства и при переходе на уровень начального общего образования: Программа реализует данный принцип при построении содержания обучения и воспитания относительно уровня начального школьного образования, а также при построении единого пространства развития ребенка образовательной организации и семьи;

*принцип сотрудничества с семьей:* реализация Программы предусматривает оказание психолого-педагогической, методической помощи и поддержки родителям (законным представителям) детей раннего и дошкольного возраста, построение продуктивного взаимодействия с родителями (законными представителями) с целью создания единого/общего пространства развития ребенка;

*принцип здоровьесбережения:* при организации образовательной деятельности не допускается использование педагогических технологий, которые могут нанести вред физическому и (или) психическому здоровью воспитанников, их психоэмоциональному благополучию.

## **2.1.1 Социально-коммуникативное развитие. (п.18 ФОП)**

### **2.1.1.1 От 1 года до 2 лет.**

В области социально-коммуникативного развития основными **задачами** образовательной деятельности являются:

- создавать условия для благоприятной адаптации ребёнка к ДОО;
- поддерживать пока еще непродолжительные контакты со сверстниками, интерес к сверстнику;
- формировать элементарные представления: о себе, близких людях, ближайшем предметном окружении;
- создавать условия для получения опыта применения правил социального взаимодействия.

#### **Содержание образовательной деятельности.**

Для благоприятной адаптации к ДОО педагог обеспечивает эмоциональный комфорт детей в группе; побуждает детей к действиям с предметами и игрушками, поддерживает потребность в доброжелательном внимании, заботе, положительных отзывах и похвалы со стороны взрослых. Использует разнообразные телесные контакты (прикосновения), жесты, мимику.

Педагог поощряет проявление ребёнком инициативы в общении со взрослыми и сверстниками; хвалит ребёнка, вызывая радость, поддерживает активность ребёнка, улучшая его отношение к взрослому, усиливая доверие к нему.

Педагог включает детей в игровые ситуации, вспоминая любимые сказки, стихотворения и тому подобное, поощряет проявление у ребёнка интереса к себе, желание участвовать в совместной деятельности, игре, развлечении.

Педагог в беседе и различных формах совместной деятельности формирует элементарные представления ребёнка о себе, своем имени, внешнем виде, половой принадлежности (мальчик, девочка) по внешним признакам (одежда, причёска); о близких людях; о ближайшем предметном окружении.

Педагог создает условия для получения ребёнком первичного опыта социального взаимодействия (что можно делать, чего делать нельзя; здороваться, отвечать на приветствие взрослого, благодарить; выполнять просьбу педагога).

### **2.1.1.2. От 2 лет до 3 лет.**

В области социально-коммуникативного развития основными **задачами** образовательной деятельности являются:

- поддерживать эмоционально-положительное состояние детей в период адаптации к ДОО;
- развивать игровой опыт ребёнка, помогая детям отражать в игре представления об окружающей действительности;
- поддерживать доброжелательные взаимоотношения детей, развивать эмоциональную отзывчивость

в ходе привлечения к конкретным действиям помощи, заботы, участия;

- формировать элементарные представления о людях (взрослые, дети), их внешнем виде, действиях, одежде, о некоторых ярко выраженных эмоциональных состояниях (радость, грусть), о семье и ДОО;
- формировать первичные представления ребёнка о себе, о своем возрасте, поле, о родителях (законных представителях) и близких членах семьи.

#### **Содержание образовательной деятельности.**

Педагог поддерживает желание детей познакомиться со сверстником, узнать его имя, используя приемы поощрения и одобрения. Оказывает помощь детям в определении особенностей внешнего вида мальчиков и девочек, их одежды, причёсок, предпочитаемых игрушек, задает детям вопросы уточняющего или проблемного характера, объясняет отличительные признаки взрослых и детей, используя наглядный материал и повседневные жизненные ситуации. Показывает и называет ребёнку основные части тела и лица человека, его действия. Поддерживает желание ребёнка называть и различать основные действия взрослых.

Педагог знакомит детей с основными эмоциями и чувствами человека, обозначает их словом, демонстрирует их проявление мимикой, жестами, интонацией голоса. Предлагает детям повторить слова, обозначающие эмоциональное состояние человека, предлагает детям задания, помогающие закрепить представление об эмоциях, в том числе их узнавание на картинках.

Педагог рассматривает вместе с детьми картинки с изображением семьи: детей, родителей (законных представителей). Поощряет стремление детей узнавать членов семьи, называть их, рассказывает детям о том, как члены семьи могут заботиться друг о друге.

Педагог поддерживает желание детей познавать пространство своей группы, узнавать вход в группу, её расположение на этаже, педагогов, которые работают с детьми. Рассматривает с детьми пространство группы, назначение каждого помещения, его наполнение, помогает детям ориентироваться в пространстве группы.

Педагог поддерживает стремление детей выполнять элементарные правила поведения ("можно", "нельзя"). Личным показом демонстрирует правила общения: здороваются, прощаются, говорит "спасибо", "пожалуйста", напоминает детям о важности использования данных слов в процессе общения со взрослыми и сверстниками, поощряет инициативу и самостоятельность ребёнка при использовании "вежливых слов".

Педагог использует приемы общения, позволяющие детям проявлять внимание к его словам и указаниям, поддерживает желание ребёнка выполнять указания взрослого, действовать по его примеру и показу.

Педагог организует детей на участие в подвижных, музыкальных, сюжетных и хороводных играх, поощряет их активность и инициативность в ходе участия в играх.

Педагог формирует представление детей о простых предметах своей одежды, обозначает словами каждый предмет одежды, рассказывает детям о назначении предметов одежды, способах их использования (надевание колготок, футболок и тому подобное).

#### **2.1.1.3. От 3 лет до 4 лет.**

В области социально-коммуникативного развития основными **задачами** образовательной деятельности являются:

##### **1) в сфере социальных отношений:**

- развивать эмоциональную отзывчивость, способность откликаться на ярко выраженные эмоции сверстников и взрослых, различать и понимать отдельные эмоциональные проявления, учить правильно их называть;
- обогащать представления детей о действиях, в которых проявляются доброе отношение и забота о членах семьи, близком окружении;
- поддерживать в установлении положительных контактов между детьми, основанных на общих интересах к действиям с игрушками, предметами и взаимной симпатии;
- оказывать помощь в освоении способов взаимодействия со сверстниками в игре, в повседневном общении и бытовой деятельности;
- приучать детей к выполнению элементарных правил культуры поведения в ДОО;

##### **2) в области формирования основ гражданственности и патриотизма:**

- обогащать представления детей о малой родине и поддерживать их отражения в различных видах деятельности;

### **3) в сфере трудового воспитания:**

- развивать интерес к труду взрослых в ДОО и в семье, формировать представления о конкретных видах хозяйственно-бытового труда, направленных на заботу о детях (мытьё посуды, уборка помещений группы и участка и прочее) и трудовые навыки;
- воспитывать бережное отношение к предметам и игрушкам как результатам труда взрослых;
- приобщать детей к самообслуживанию (одевание, раздевание, умывание), развивать самостоятельность, уверенность, положительную самооценку;

### **4) в области формирования основ безопасного поведения:**

- развивать интерес к правилам безопасного поведения;
- обогащать представления о правилах безопасного поведения в быту, безопасного использования бытовых предметов и гаджетов, исключая практическое использование электронных средств обучения.

## **Содержание образовательной деятельности.**

### **1) В сфере социальных отношений.**

Педагог создает условия для формирования у детей образа Я: закрепляет умение называть свое имя и возраст, говорить о себе в первом лице; проговаривает с детьми характеристики, отличающие их друг от друга (внешность, предпочтения в деятельности, личные достижения).

Педагоги способствуют различению детьми основных эмоций (радость, печаль, грусть, гнев, страх, удивление) и пониманию ярко выраженных эмоциональных состояний. При общении с детьми педагог интересуется настроением детей, предоставляет возможность рассказать о своих переживаниях, демонстрирует разнообразные способы эмпатийного поведения (поддержать, пожалеть, обнадежить, отвлечь и порадовать). При чтении художественной литературы педагог обращает внимание на проявления, характеризующие настроения, эмоции и чувства героев, комментирует их отношения и поведение, поощряет подражание детей позитивному опыту персонажей художественных произведений и мультипликации.

Педагог обогащает представления детей о действиях и поступках людей, в которых проявляются доброе отношение и забота о членах семьи, близком окружении, о животных, растениях; знакомит с произведениями, отражающими отношения между членами семьи.

Педагог создает в группе положительный эмоциональный фон для объединения детей, проводит игры и упражнения в кругу, где дети видят и слышат друг друга. Педагог поощряет позитивный опыт взаимодействия детей, создает условия для совместных игр, демонстрирует позитивный настрой и удовольствие, которое можно испытывать от общения и совместной игры. Помогает детям обращаться друг к другу, распознавать проявление основных эмоций и реагировать на них. Способствует освоению детьми простых способов общения и взаимодействия: обращаться к детям по именам, договариваться о совместных действиях, вступать в парное общение (спокойно играть рядом, обмениваться игрушками, объединяться в парной игре, вместе рассматривать картинки, наблюдать и прочее). В совместных игровых и бытовых действиях педагог демонстрирует готовность действовать согласованно, создает условия для возникновения между детьми договоренности.

Знакомит детей с элементарными правилами культуры поведения, упражняет в их выполнении (здороваться, прощаться, благодарить), демонстрирует одобрение при самостоятельном выполнении детьми правил поведения.

### **2) В области формирования основ гражданственности и патриотизма.**

Педагог обогащает представления детей о малой родине: регулярно напоминает название населенного пункта, в котором они живут; знакомит с близлежащим окружением ДОО (зданиями, природными объектами), доступными для рассматривания с территории. Обсуждает с детьми их любимые места времяпрепровождения в населенном пункте. Демонстрирует эмоциональную отзывчивость на красоту родного края, восхищается природными явлениями.

Поддерживает отражение детьми своих впечатлений о малой родине в различных видах деятельности (рассказывает, изображает, воплощает образы в играх, разворачивает сюжет и так далее).

### **3) В сфере трудового воспитания.**

Педагог формирует первоначальные представления о том, что предметы делаются людьми, например, демонстрирует процессы изготовления атрибутов для игр. В процессе взаимодействия с детьми выделяет особенности строения предметов и знакомит с назначением их частей (например:

ручка на входной двери нужна для того, чтобы удобнее было открыть дверь и прочее). Знакомит детей с основными свойствами и качествами материалов, из которых изготовлены предметы, знакомые ребёнку (картон, бумага, дерево, ткань), создает игровые ситуации, вызывающие необходимость в создании предметов из разных материалов, использует дидактические игры с предметами и картинками на группировку по схожим признакам, моделирует ситуации для активизации желания детей включиться в выполнение простейших действий бытового труда.

Педагог формирует первоначальные представления о хозяйственно-бытовом труде взрослых дома и в группе ДОО, поощряет желание детей соблюдать порядок при раздевании на дневной сон (аккуратное складывание одежды), уборке рабочего места после продуктивных видов деятельности (лепки, рисования, аппликации) и тому подобное. Использует приемы одобрения и поощрения ребёнка при правильном выполнении элементарных трудовых действий (убирает за собой посуду на раздаточный стол, убирает рабочее место после занятий, собирает игрушки, помогает раздать наглядный материал на занятие и тому подобное).

Педагог поддерживает стремления ребёнка самостоятельно выполнять отдельные действия самообслуживания: одевание на прогулку, умывание после сна или перед приемом пищи, элементарный уход за собой (расчесывание волос, поддержание опрятности одежды, пользование носовым платком и тому подобное). Педагог создает условия для приучения детей к соблюдению порядка, используя приемы напоминания, упражнения, личного примера, поощрения и одобрения при самостоятельном и правильном выполнении действий по самообслуживанию.

Педагог организует специальные игры и упражнения для развития мелкой моторики рук детей с целью повышения качества выполнения действий по самообслуживанию.

#### **4) В области формирования основ безопасного поведения.**

Педагог поддерживает интерес детей к бытовым предметам, объясняет их назначение и правила использования, доброжелательно и корректно обращает внимание, что несоблюдение правил использования бытовых предметов позволяет создать ситуации, небезопасные для здоровья.

Педагог использует игровые ситуации, создавая условия для демонстрации и формирования умений ребёнка пользоваться простыми бытовыми приборами, обсуждает с детьми какими предметами быта детям можно пользоваться только вместе со взрослыми: ножи, иголки, ножницы, лекарства, спички и так далее.

Педагог обсуждает с детьми правила безопасного поведения в группе, рассказывает, почему игрушки нужно убирать на свои места, демонстрирует детям, как безопасно вести себя за столом, во время одевания на прогулку, во время совместных игр.

Педагог рассказывает детям о том, как себя вести на площадке ДОО, игровой площадке рядом с домом. Обращает внимание детей на необходимость оповещать взрослых (педагога, родителей (законных представителей)), если ребёнок хочет покинуть игровую площадку, уйти с участка ДОО. Обсуждает вместе с детьми их действия, дает возможность ребёнку рассказать о своем опыте, как себя вести безопасно: рядом с бездомными животными (не нужно подходить близко, пугать животных), рядом с незнакомыми растениями (без разрешения взрослых не пробовать незнакомые ягоды, листья растений, если у ребёнка появляется желание их попробовать, обязательно сначала спросить у взрослого, можно ли их есть).

Педагог поддерживает интерес детей к вопросам безопасного поведения, поощряет вопросы детей дошкольного возраста, с готовностью на них отвечает, привлекая к обсуждению всех детей. Использует приемы упражнения, напоминания, личного примера для закрепления формируемых представлений.

#### **2.1.1.4 От 4 лет до 5 лет.**

В области социально-коммуникативного развития основными задачами образовательной деятельности являются:

##### **1) в сфере социальных отношений:**

- формировать положительную самооценку, уверенность в своих силах, стремление к самостоятельности;
- развивать эмоциональную отзывчивость к взрослым и детям, слабым и нуждающимся в помощи, воспитывать сопереживание героям литературных и анимационных произведений, доброе отношение к животным и растениям;
- развивать позитивное отношение и чувство принадлежности детей к семье, уважение к родителям

(законным представителям), педагогам и окружающим людям;

- воспитывать доброжелательное отношение ко взрослым и детям;
- воспитывать культуру общения со взрослыми и сверстниками, желание выполнять правила поведения, быть вежливыми в общении со взрослыми и сверстниками;
- развивать стремление к совместным играм, взаимодействию в паре или небольшой подгруппе, к взаимодействию в практической деятельности;

## **2) в области формирования основ гражданственности и патриотизма:**

- воспитывать уважительное отношение к Родине, символам страны, памятным датам;
- воспитывать гордость за достижения страны в области спорта, науки, искусства и других областях;
- развивать интерес детей к основным достопримечательностям населенного пункта, в котором они живут.

## **3) в сфере трудового воспитания:**

- формировать представления об отдельных профессиях взрослых на основе ознакомления с конкретными видами труда;
- воспитывать уважение и благодарность взрослым за их труд, заботу о детях;
- вовлекать в простейшие процессы хозяйственно-бытового труда;
- развивать самостоятельность и уверенность в самообслуживании, желании включаться в повседневные трудовые дела в ДОО и семье;

## **4) в области формирования основ безопасного поведения:**

- обогащать представления детей об основных источниках и видах опасности в быту, на улице, в природе, в общении с незнакомыми людьми;
- знакомить детей с простейшими способами безопасного поведения в опасных ситуациях;
- формировать представления о правилах безопасного дорожного движения в качестве пешехода и пассажира транспортного средства.
- формировать представления о правилах безопасного использования электронных гаджетов, в том числе мобильных устройств, планшетов и прочее, исключая практическое использование электронных средств обучения.

## **Содержание образовательной деятельности.**

### **1) В сфере социальных отношений.**

Педагог обогащает представления детей об их развитии, проговаривает и фиксирует внимание на разнообразных возрастных изменениях (когда я был маленький, когда я буду взрослым). Способствует освоению детьми традиционных представлений о половых и тендерных различиях, семейных ролях и отношениях.

Формирует положительную самооценку, уверенность в своих силах, отмечает позитивные изменения в развитии и поведении детей, бережно и тактично помогает ребёнку обнаружить свои ошибки и найти адекватный способ их устранения.

Педагог способствует распознаванию и пониманию детьми эмоциональных состояний, их разнообразных проявлений, связи эмоций и поступков людей. Создает ситуации получения детьми опыта проявления сочувствия и содействия (эмпатийного поведения) в ответ на эмоциональное состояние сверстников и взрослых, воспитывает чувствительность и внимательность к затруднениям и переживаниям окружающих. При чтении художественной литературы, просмотре фрагментов анимационных фильмов педагог обращает внимание на разнообразие эмоциональных проявлений героев, комментирует и обсуждает с детьми обусловившие их причины.

Педагог развивает позитивное отношение и чувство принадлежности детей к семье, уважение к родителям (законным представителям): обогащает представление о структуре и составе семьи, родственных отношениях; семейных событиях, делах.

Обеспечивает включенность детей в детское сообщество, умение согласовывать взаимоотношения со сверстниками. Побуждает детей наблюдать за поведением сверстников, развивает чувствительность к поступкам сверстников, интерес к их действиям. Способствует освоению детьми вербальных и невербальных средств и способов обращения к сверстникам, привлечения внимания и демонстрации своего расположения. Поддерживает детей в ситуации, когда им трудно выразить собственные потребности и при урегулировании конфликтов между сверстниками, демонстрирует культурные формы общения. Поощряет инициативу и самостоятельный выбор детьми занятий и партнеров, обогащает умение договариваться, поддерживает совместные дела детей в небольших группах (3-4 человека). Обеспечивает развитие личностного отношения ребёнка к соблюдению или

нарушению моральных норм при взаимодействии со сверстником.

Создает условия для развития детско-взрослого сообщества. Способствует освоению правил и форм проявления вежливости, уважения к старшим: напоминает и демонстрирует различные формы приветствия, прощания, выражения благодарности и просьбы. Знакомит детей с правилами поведения в общественных местах.

Развивает позитивное отношение к ДОО: знакомит с педагогическими и иными работниками ДОО, с доступными для восприятия детьми правилами жизнедеятельности в ДОО; её традициями; воспитывает бережное отношение к пространству и оборудованию ДОО. Обращает внимание детей на изменение и украшение её помещений и территории, поддерживает инициативу детей и совместно планирует презентацию продуктов деятельности (рисунков, поделок) в пространстве группы и прилегающих к ней помещениях.

## **2) В области формирования основ гражданственности и патриотизма.**

Воспитывает уважительное отношение к нашей Родине - России. Продолжает знакомить с государственной символикой Российской Федерации: Российский флаг и герб России; воспитывает уважительное отношение к символам страны.

Обогащает представления детей о государственных праздниках: День защитника Отечества, День Победы. Знакомит детей с содержанием праздника, с памятными местами в населенном пункте, котором живет, посвященными празднику.

Педагог обогащает представления детей о малой родине: знакомит с основными достопримечательностями населенного пункта, развивает интерес детей к их посещению с родителями (законными представителями); знакомит с названиями улиц, на которых живут дети. Поддерживает эмоциональную отзывчивость детей на красоту родного края. Создает условия для отражения детьми впечатлений о малой родине в различных видах деятельности (рассказывает, изображает, воплощает образы в играх, разворачивает сюжет и так далее).

Поддерживает интерес к народной культуре страны (традициям, устному народному творчеству, народной музыке, танцам, играм, игрушкам).

## **3) В сфере трудового воспитания.**

Педагог знакомит детей с содержанием и структурой процессов хозяйственно-бытового труда взрослых, обогащает их представления, организуя специальные образовательные ситуации с моделированием конкретных трудовых процессов взрослых, работающих в ДОО (как музыкальный руководитель готовится к занятиям с детьми, как электрик меняет электрические лампочки в групповой комнате, повар делает салат на обед). Беседует с детьми, обращает внимание на целостность трудового процесса, направленного на продуктивный результат, вызывает у детей добрые и уважительные чувства к взрослым, которые заботятся о жизнедеятельности детей в ДОО.

Педагог поддерживает инициативу детей узнать и рассказать о трудовой деятельности взрослых, поощряет коммуникативную активность ребёнка, связанную с желанием рассказать о профессии мамы или папы, описать их трудовые действия, рассказать о результатах их труда.

Педагог расширяет представление детей о предметах как результате труда взрослых, о многообразии предметного мира материалов (металл, стекло, бумага, картон, кожа и тому подобное), знакомит детей с ключевыми характеристиками материалов, организуя экспериментирование способствует обогащению представлений детей об отличительных признаках материалов для создания продуктов труда (прочный (ломкий) материал, промокаемый (водоотталкивающий) материал, мягкий (твердый) материал и тому подобное).

Педагог рассказывает детям о бытовой технике, помогающей взрослым организовать бытовой труд дома: стиральная и посудомоечная машины, пылесос, мультиварка, миксер, мясорубка; беседует с детьми о назначении бытовой техники, формирует представление о её назначении для ускорения и облегчения процессов бытового труда.

Педагог создает условия для позитивного включения детей в процессы самообслуживания в режимных моментах группы, поощряет желание детей проявлять самостоятельность и инициативность, используя приемы поощрения и одобрения правильных действий детей, результатов процесса самообслуживания. Одобряет действия детей, направленные на оказание взаимопомощи (помочь доделать поделку, помочь одеться, помочь убрать со стола и тому подобное).

В процессе самообслуживания обращает внимание детей на необходимость бережного отношения к вещам: аккуратное складывание одежды, возвращение игрушек на место после игры и тому подобное. В процессе самообслуживания педагог напоминает детям о важности соблюдения

очередности действий в трудовом процессе для достижения качественного результата, демонстрирует детям приемы самоконтроля для оценки результата, поощряет действия детей, направленные на применение способов самоконтроля в процессе выполнения действий.

#### **4) В области формирования основ безопасности поведения.**

Педагог способствует обогащению представлений детей об основных правилах безопасного поведения в быту, в природе, на улице, в реальном общении с незнакомыми людьми и в телефонных разговорах с ними.

Создает условия для расширения и углубления интереса детей к бытовым приборам и предметам быта, обсуждает вместе с детьми правила их использования, поощряет стремление детей поделиться своим опытом с другими, предлагает детям рассказать о том, как они дома соблюдают правила безопасного поведения, выбирает вместе с детьми лучшие примеры. Обсуждает с детьми, что порядок в доме и ДОО необходимо соблюдать не только для красоты, но и для безопасности человека, что предметы и игрушки необходимо класть на свое место.

Рассматривает вместе с детьми картинки с правилами и алгоритмами поведения в ситуациях, опасных для здоровья и жизни, которые могут произойти с детьми дома, в условиях ДОО, в ближайшем с домом окружении: если неосторожно пользоваться, брать без разрешения или играть острыми, колющими, режущими предметами, то можно порезаться или уколотся, лучше предупредить взрослого и пользоваться только под его присмотром.

Создает игровые ситуации, в которых ребёнок может закрепить опыт безопасного поведения в быту, на улице, в природе, в общении с незнакомыми людьми. Обсуждают с детьми правила безопасного поведения в чрезвычайных ситуациях: как позвать взрослого на помощь, как вызвать помощь по мобильному устройству и тому подобное.

#### **2.1.1.5.. От 5 лет до 6 лет.**

В области социально-коммуникативного развития основными задачами образовательной деятельности являются:

##### **1) в сфере социальных отношений:**

- обогащать представления детей о формах поведения и действиях в различных ситуациях в семье и ДОО;

- содействовать пониманию детьми собственных и чужих эмоциональных состояний и переживаний, овладению способами эмпатийного поведения в ответ на разнообразные эмоциональные проявления сверстников и взрослых;

поддерживать интерес детей к отношениям и событиям в коллективе, согласованию действий между собой и заинтересованности в общем результате совместной деятельности;

- обеспечивать умение детей вырабатывать и принимать правила взаимодействия в группе, понимание детьми последствий несоблюдения принятых правил;

расширять представления о правилах поведения в общественных местах; об обязанностях в группе;

##### **2) в области формирования основ гражданственности и патриотизма:**

- воспитывать уважительное отношение к Родине, к людям разных национальностей, проживающим на территории России, их культурному наследию;

- знакомить детей с содержанием государственных праздников и традициями празднования, развивать патриотические чувства, уважение и гордость за поступки героев Отечества, достижения страны;

- поддерживать детскую любознательность по отношению к родному краю, эмоциональный отклик на проявления красоты в различных архитектурных объектах и произведениях искусства, явлениях природы;

##### **3) в сфере трудового воспитания:**

- формировать представления о профессиях и трудовых процессах;

- воспитывать бережное отношение к труду взрослых, к результатам их труда;

- развивать самостоятельность и инициативу в трудовой деятельности по самообслуживанию, хозяйственно-бытовому, ручному труду и конструированию, труду в природе;

- знакомить детей с элементарными экономическими знаниями, формировать первоначальные представления о финансовой грамотности;

##### **4) в области формирования безопасного поведения:**

- формировать представления детей об основных источниках и видах опасности в быту, на улице, в



природе, в информационно-телекоммуникационной сети "Интернет" (далее - сеть Интернет) и способах безопасного поведения; о правилах безопасности дорожного движения в качестве пешехода и пассажира транспортного средства;

- формировать осмотрительное отношение к потенциально опасным для человека ситуациям;

- знакомить с основными правилами пользования сети Интернет, цифровыми ресурсами, исключая практическое использование электронных средств обучения индивидуального использования.

### **Содержание образовательной деятельности.**

#### **1) В сфере социальных отношений.**

Педагог предоставляет детям возможность рассказать о себе, выразить собственные потребности и желания, воспитывает самоуважение и уверенность в себе, подчеркивает достижения ребёнка. Знакомит детей с их правами. Обогащает представления детей о расширении форм поведения и действий детей в ситуации взросления (помощь взрослым дома и в группе, сочувствие и поддержка детей с ОВЗ в ДОО; забота и поддержка младших).

Педагог знакомит детей с основными эмоциями и чувствами, их выражением в мимике, пантомимике, действиях, интонации речи. Анализирует с детьми причины и события, способствующие возникновению эмоций, рассматривает примеры из жизненного опыта детей, произведений литературы и изобразительного искусства, кинематографа и мультипликации. Учит детей понимать свои и чужие эмоциональные состояния, разговаривать о них, демонстрирует примеры эмоциональной поддержки и адекватные возрасту способы регуляции эмоциональных состояний.

Обогащает представления о семье, семейных и родственных отношениях: члены семьи, ближайшие родственники по линии матери и отца. Способствует пониманию того, как поддерживаются родственные связи (переписка, разговор по телефону, посещения, совместный отдых), как проявляются в семье забота, любовь, уважение друг к другу. Рассматривает проявления семейных традиций и отношения к пожилым членам семьи. Обогащает представления детей о заботе и правилах оказания посильной помощи больному члену семьи.

Педагог поддерживает стремление ребёнка быть членом детского коллектива: иметь ближайшее окружение и предпочтения в общении; стремиться к деловому сотрудничеству; в совместной деятельности ориентироваться на свои возможности и сверстника. Способствует овладению детьми умений совместной деятельности: принимать общую цель, договариваться о способах деятельности и материалах, в процессе общего дела быть внимательными друг к другу, проявлять заинтересованность в достижении результата, выражать свое отношение к результату и взаимоотношениям. Поддерживает предотвращение и самостоятельное преодоление конфликтных ситуаций, уступки друг другу, уточнения причин несогласия. Обогащает опыт освоения детьми групповых форм совместной деятельности со сверстниками.

Педагог в совместной деятельности с детьми поощряет обсуждение и установление правил взаимодействия в группе, способствует пониманию детьми последствий несоблюдения принятых правил.

Расширяет представления о правилах поведения в общественных местах; об обязанностях в группе. Обогащает словарь детей вежливыми словами (доброе утро, добрый вечер, хорошего дня, будьте здоровы, пожалуйста, извините, спасибо).

Развивает позитивное отношение к ДОО: поддерживает желание детей соблюдать порядок и чистоту в группе, преобразовывать пространство в зависимости от предстоящих событий (праздники, мероприятия), воспитывает бережное отношение к пространству и оборудованию ДОО. Включает детей в подготовку мероприятий для родителей (законных представителей), пожилых людей, младших детей в ДОО. Поддерживает чувство гордости детей, удовлетворение от проведенных мероприятий.

#### **2) В области формирования основ гражданственности и патриотизма.**

Педагог воспитывает уважительное отношение к нашей Родине - России. Расширяет представления о государственных символах России - гербе, флаге, гимне, знакомит с историей их возникновения в доступной для детей форме. Обогащает представления детей о том, что Россия - большая многонациональная страна, воспитывает уважение к людям разных национальностей, их культуре. Развивает интерес к жизни людей разных национальностей, проживающих на территории России, их образу жизни, традициям и способствует его выражению в различных видах деятельности детей (рисуют, играют, обсуждают). Уделяет особое внимание традициям и обычаям народов,

которые проживают на территории малой родины.

Обогащает представления детей о государственных праздниках: День России, День народного единства, День Государственного флага Российской Федерации, День Государственного герба Российской Федерации, День защитника Отечества, День Победы, Всемирный день авиации и космонавтики. Знакомит детей с содержанием праздника, с традициями празднования, памятными местами в населенном пункте, посвященными празднику. Воспитывает уважение к защитникам и героям Отечества. Знакомит детей с яркими биографическими фактами, поступками героев Отечества, вызывает позитивный эмоциональный отклик и чувство гордости.

Педагог обогащает представления детей о малой родине: поддерживает любознательность по отношению к родному краю; интерес, почему именно так устроен населенный пункт (расположение улиц, площадей, различных объектов инфраструктуры); знакомит со смыслом некоторых символов и памятников населенного пункта, развивает умения откликаться на проявления красоты в различных архитектурных объектах. Поддерживает проявления у детей первичной социальной активности: желание принять участие в значимых событиях, переживание эмоций, связанных с событиями военных лет и подвигами горожан (чествование ветеранов, социальные акции и прочее).

### **3) В сфере трудового воспитания.**

Педагог обогащает представления детей о труде взрослых, знакомит детей дошкольного возраста с разными видами производительного (промышленность, строительство, сельское хозяйство) и обслуживающего (сфера досуга и отдыха, сфера культуры, медицина, торговля) труда. Создает образовательные ситуации по ознакомлению детей с конкретными профессиями взрослых, демонстрирует возможные связи между профессиями, обращает внимание детей на содержание каждой профессии в соответствии с общей структурой трудового процесса (мотив, цель, инструменты и оборудование, содержание действий, выбор трудовых действий в соответствии с целью, результат): продавец продает товар покупателю, рабочий на фабрике изготавливает товар, шофер развозит товар по магазинам, грузчик разгружает товар.

Педагог формирует представление детей о современной технике, в том числе цифровой, её разнообразии, создает образовательные ситуации для знакомства детей с конкретными техническими приборами, показывает, как техника способствует ускорению получения результата труда и облегчению труда взрослых.

Педагог создает условия для знакомства детей с экономическими знаниями, рассказывает о назначении рекламы для распространения информации о товаре, формирует представление о финансовой грамотности человека, обсуждает с детьми назначение денег и их участие в процессе приобретения товаров или услуг, организует проблемные и игровые ситуации для детей, развивает умения планировать расходы на покупку необходимых товаров и услуг, формирует уважение к труду родителей (законных представителей).

Педагог продолжает поощрять инициативность и самостоятельность детей в процессах самообслуживания в группе (убрать постель после сна, расставить ровно стулья за столами в зоне учебной деятельности), создает проблемные и игровые ситуации для развития умений выполнять отдельные трудовые действия, привлекает к решению поставленных задач родителей (законных представителей) с целью создания дома условий для развития умений реализовывать элементы хозяйственно-бытового труда: вымыть тарелку после обеда, вытереть пыль в комнате, застелить кровать, погладить носовой платок, покормить домашнего питомца и тому подобное.

Педагог создает условия для коллективного выполнения детьми трудовых поручений во время дежурства, учит детей распределять между собой трудовые поручения для получения единого трудового результата.

### **4) В области формирования безопасного поведения.**

Педагог создает условия для закрепления представлений детей о правилах безопасного поведения в быту, на улице, в природе, в общении с людьми, в том числе в сети Интернет. Обсуждает с детьми содержание детских книг, где герои попадают в опасные ситуации, побуждает детей к рассуждениям, что нужно было сделать, чтобы избежать опасности, обговаривает вместе с детьми алгоритм безопасного поведения. Рассматривает с детьми картинки, постеры, где раскрывается связь между небездумными и неосторожными действиями человека и опасными последствиями разрешения ситуации (наступил на люк - чуть не провалился в шахту, толкнул ребёнка на горке - мальчик упал на острый лед и тому подобное). Иницирует проблемными вопросами желание детей рассказать о том, как можно было избежать опасной ситуации, какие советы дети могли бы дать героям,

представленным на картинках.

Педагог создает условия для самостоятельной деятельности детей, где можно было бы применить навыки безопасного поведения: организует игровые и проблемные ситуации, решая которые ребёнок может закрепить правила безопасного поведения. Иницирует вместе с детьми создание общих правил безопасного поведения в группе, на улице, в природе, в общении с людьми, поощряет интерес детей к данной теме, поддерживает их творческие находки и предложения. Читает с детьми художественную литературу, иницирует обсуждение с детьми тех эпизодов книги, где герои попадают в опасную ситуацию, активизирует проблемными вопросами желание детей рассказать, как нужно было себя вести в подобной ситуации, чтобы избежать опасности.

Педагог обсуждает с детьми правила пользования сетью Интернет, цифровыми ресурсами.

#### **2.1.1.6. От 6 лет до 7 лет.**

В области социально-коммуникативного развития основными **задачами** образовательной деятельности являются:

##### **1) в сфере социальных отношений:**

- поддерживать положительную самооценку ребёнка, уверенность в себе, осознание роста своих достижений, чувства собственного достоинства, стремления стать школьником;
- обогащать опыт применения разнообразных способов взаимодействия со взрослыми и сверстниками; развитие начал социально-значимой активности;
- обогащать эмоциональный опыт ребёнка, развивать способность ребёнка распознавать свои переживания и эмоции окружающих, осуществлять выбор социально одобряемых действий в конкретных ситуациях и обосновывать свои намерения и ценностные ориентации;
- развивать способность ребёнка понимать и учитывать интересы и чувства других; договариваться и дружить со сверстниками; разрешать возникающие конфликты конструктивными способами;
- воспитывать привычки культурного поведения и общения с людьми, основ этикета, правил поведения в общественных местах;

##### **2) в области формирования основ гражданственности и патриотизма:**

- воспитывать патриотические и интернациональные чувства, уважительное отношение к Родине, к представителям разных национальностей, интерес к их культуре и обычаям;
- расширять представления детей о государственных праздниках и поддерживать интерес детей к событиям, происходящим в стране, развивать чувство гордости за достижения страны в области спорта, науки и искусства, служения и верности интересам страны;
- знакомить с целями и доступными практиками волонтерства в России и включать детей при поддержке взрослых в социальные акции, волонтерские мероприятия в ДОО и в населенном пункте;
- развивать интерес детей к населенному пункту, в котором живет, переживание чувства удивления, восхищения достопримечательностями, событиями прошлого и настоящего; поощрять активное участие в праздновании событий, связанных с его местом проживания;

##### **3) в сфере трудового воспитания:**

- развивать ценностное отношение к труду взрослых;
- формировать представления о труде как ценности общества, о разнообразии и взаимосвязи видов труда и профессий;
- формировать элементы финансовой грамотности, осознания материальных возможностей родителей (законных представителей), ограниченности материальных ресурсов;
- развивать интерес и самостоятельность в разных видах доступного труда, умения включаться в реальные трудовые связи со взрослыми и сверстниками;
- поддерживать освоение умений сотрудничества в совместном труде;
- воспитывать ответственность, добросовестность, стремление к участию в труде взрослых, оказанию посильной помощи;

##### **4) в области формирования безопасного поведения:**

- формировать представления об опасных для человека ситуациях в быту, в природе и способах правильного поведения; о правилах безопасности дорожного движения в качестве пешехода и пассажира транспортного средства;
- воспитывать осторожное и осмотрительное отношение к потенциально опасным для человека ситуациям в общении, в быту, на улице, в природе, в сети Интернет.

**Содержание образовательной деятельности.**

## **1) В сфере социальных отношений.**

Педагог обеспечивает детям возможность осознания и признания собственных ошибок, рефлексии качества решения поставленных задач, определения путей развития. Знакомит детей с их правами, возможными вариантами поведения и реакций в случае их нарушения. Воспитывает осознанное отношение к своему будущему и стремление быть полезным обществу.

Педагог знакомит детей с изменением позиции человека с возрастом (ребёнок посещает ДОО, затем учится в общеобразовательной организации, в колледже, вузе, взрослый работает, пожилой человек передает опыт последующим поколениям). Объясняет детям о необходимости укрепления связи между поколениями, взаимной поддержки детей и взрослых.

Обогащает представления детей об общеобразовательной организации, школьниках, учителе; поддерживает стремление к школьному обучению, к познанию, освоению чтения, письма. Расширяет представление о роли общеобразовательной организации в жизни людей.

Педагог развивает умение детей распознавать собственные эмоции и чувства, понимать чувства и переживания окружающих; учит понимать эмоциональное состояние сверстников по невербальным признакам (обращает внимание на мимику, позу, поведение); помогает находить причины и следствия возникновения эмоций, анализировать свои переживания и рассказывать о них; использовать социально приемлемые способы проявления эмоций и доступных возрасту способы произвольной регуляции эмоциональных состояний (сменить вид деятельности и прочее). Демонстрирует детям отражение эмоциональных состояний в природе и произведениях искусства.

Расширяет представления о семье, семейных и родственных отношениях: взаимные чувства, правила общения в семье, значимые и памятные события, досуг семьи, семейный бюджет.

Обогащает представления о нравственных качествах людей, их проявлении в поступках и взаимоотношениях.

Педагог развивает умение сотрудничать со сверстниками: побуждает к обсуждению планов, советуется с детьми по поводу дел в группе; поддерживает обращенность и интерес к мнению сверстника, инициирует ситуации взаимопомощи детей в различных видах деятельности; подчеркивает ценность каждого ребёнка и его вклада в общее дело; способствует тому, чтобы дети в течение дня в различных видах деятельности выбирали партнеров по интересам; помогает устанавливать детям темп совместных действий.

Воспитывает привычку без напоминаний использовать в общении со сверстниками и взрослыми формулы словесной вежливости (приветствие, прощание, просьбы, извинения).

Приучает детей самостоятельно соблюдать установленный порядок поведения в группе, регулировать собственную активность. Обогащает представления о том, что они самые старшие среди детей в ДОО, показывают другим хороший пример, заботятся о малышах, помогают взрослым, готовятся к обучению в общеобразовательной организации.

## **2) В области формирования основ гражданственности и патриотизма.**

Педагог воспитывает патриотические и интернациональные чувства, уважительное отношение к нашей Родине - России. Знакомит детей с признаками и характеристиками государства с учётом возрастных особенностей восприятия ими информации (территория государства и его границы, столица и так далее). Рассказывает, что Россия - самая большая страна мира и показывает на глобусе и карте. Расширяет представления о столице России - Москве и об административном центре федерального округа, на территории которого проживают дети. Знакомит с основными положениями порядка использования государственной символики (бережно хранить, вставать во время исполнения гимна страны).

Обогащает представления о том, что в нашей стране мирно живут люди разных национальностей, воспитывает уважение к представителям разных национальностей, интерес к их культуре и обычаям.

Знакомит детей с назначением и доступными практиками волонтерства в России, вызывает эмоциональный отклик, осознание важности и значимости волонтерского движения. Предлагает детям при поддержке родителей (законных представителей) включиться в социальные акции, волонтерские мероприятия в ДОО и в населенном пункте.

Расширяет представления детей о государственных праздниках: День России, День народного единства, День Государственного флага Российской Федерации, День Государственного герба Российской Федерации, День защитника Отечества, День Победы, Всемирный день авиации и космонавтики. Знакомит детей с праздниками: День полного освобождения Ленинграда от фашистской блокады; Международный день родного языка, День добровольца (волонтера) в России,

День Конституции Российской Федерации. Включает детей в празднование событий, связанных с жизнью населенного пункта, - День рождения города, празднование военных триумфов, памятные даты, связанные с жизнью и творчеством знаменитых горожан. Поощряет интерес детей к событиям, происходящим в стране, воспитывает чувство гордости за её достижения. Воспитывает уважение к защитникам Отечества, к памяти павших бойцов.

Развивает интерес детей к населенному пункту, в котором живут, переживание чувства удивления, восхищения достопримечательностями, событиями прошлого и настоящего. Способствует проявлению активной деятельностной позиции детей: непосредственное познание достопримечательностей родного населенного пункта на прогулках и экскурсиях, чтение произведений детской литературы, в которой представлена художественно-эстетическая оценка родного края. Учит детей действовать с картой, создавать коллажи и макеты локаций, использовать макеты в различных видах деятельности. Знакомит детей с жизнью и творчеством знаменитых горожан; с профессиями, связанными со спецификой родного населенного пункта.

### **3) В сфере трудового воспитания.**

Педагог расширяет и углубляет представления о труде взрослых путем знакомства детей с разными профессиями, рассказывает о современных профессиях, возникших в связи с потребностями людей. Организует встречи детей с представителями разных профессий, организует экскурсии с целью продемонстрировать реальные трудовые действия и взаимоотношения специалистов на работе, организует просмотры видеофильмов, мультфильмов, чтение художественно литературы для знакомства детей с многообразием профессий современного человека. Организует этические беседы с детьми с целью обсуждения требований, предъявляемых к человеку определенной профессии, раскрывает личностные качества, помогающие человеку стать профессионалом и качественно выполнять профессиональные обязанности.

Педагог создает игровые и проблемные ситуации для расширения представлений детей об обмене ценностями в процессе производства и потребления товаров и услуг, о денежных отношениях в сфере обмена товаров и услуг, развития умений бережливости, рационального поведения в процессе реализации обменных операций: деньги - товар (продажа - покупка), формирует представления о реальной стоимости и цене отдельных продуктов питания, игрушек, детских книг. В процессе обсуждения с детьми основ финансовой грамотности педагог формирует элементы культуры потребления: бережного отношения к ресурсам потребления: воде, электричеству, продуктам питания, одежде, обуви, жилищу.

Поощряет инициативность и самостоятельность детей в процессах самообслуживания в группе (убрать постель после сна, расставить ровно стулья за столами в зоне учебной деятельности), создает проблемные и игровые ситуации для развития умений выполнять отдельные трудовые действия, привлекает к решению поставленных задач родителей (законных представителей) с целью создания дома условий для развития умений реализовывать элементы хозяйственно-бытового труда: вымыть тарелку после обеда, вытереть пыль в комнате, застелить кровать, погладить носовой платок, покормить домашнего питомца и тому подобное.

Поддерживает коллективное выполнение детьми трудовых поручений во время дежурства, учит детей распределять между собой трудовые поручения для получения единого трудового результата, знакомит детей с правилами использования инструментов труда - ножниц, иголки и тому подобное.

### **4) В области формирования безопасного поведения.**

Педагог осуществляет ознакомление детей с правилами б и л е к детей распре д и я

обогащения представлений детей о безопасном поведении дома, на улице, в природе, в ДОО, в местах большого скопления людей: в магазинах, на вокзалах, на праздниках, в развлекательных центрах и парках.

Обсуждает с детьми правила безопасного общения и взаимодействия со сверстниками в разных жизненных ситуациях, поощряет стремление детей дошкольного возраста создать правила безопасного общения в группе.

Обсуждает с детьми безопасные правила использования цифровых ресурсов, правила пользования мобильными телефонами с учётом требований Санитарных правил СП 2.4.3648-20 "Санитарно-эпидемиологические требования к организациям воспитания и обучения, отдыха и оздоровления детей и молодежи", утверждённых постановлением Главного государственного санитарного врача Российской Федерации от 28 сентября 2020 г. N 28 (зарегистрировано Министерством юстиции Российской Федерации 18 декабря 2020 г., регистрационный N 61573), действующим до 1 января 2027 года (далее - СП 2.4.3648-20), и Санитарных правил и норм СанПиН 1.2.3685-21 "Гигиенические нормативы и требования к обеспечению безопасности и (или) безвредности для человека факторов среды обитания", утверждённых постановлением Главного государственного санитарного врача Российской Федерации от 28 января 2021 г. N 2 (зарегистрировано Министерством юстиции Российской Федерации 29 января 2021 г., регистрационный N 62296), действующим до 1 марта 2027 года (далее - СанПиН 1.2.3685-21).

**2.1.1.7 Решение совокупных задач воспитания в рамках образовательной области "Социально-коммуникативное развитие" направлено на приобщение детей к ценностям "Родина", "Природа", "Семья", "Человек", "Жизнь", "Милосердие", "Добро", "Дружба", "Сотрудничество", "Труд".** Это предполагает решение задач нескольких направлений воспитания:

- воспитание уважения к своей семье, своему населенному пункту, родному краю, своей стране;
- воспитание уважительного отношения к другим людям - детям и взрослым (родителям (законным представителям), педагогам, соседям и другим), вне зависимости от их этнической и национальной принадлежности;
- воспитание ценностного отношения к культурному наследию своего народа, к нравственным и культурным традициям России;
- содействие становлению целостной картины мира, основанной на представлениях о добре и зле, красоте и уродстве, правде и лжи;
- воспитание социальных чувств и навыков: способности к сопереживанию, общительности, дружелюбия, сотрудничества, умения соблюдать правила, активной личностной позиции;
- создание условий для возникновения у ребёнка нравственного, социально значимого поступка, приобретения ребёнком опыта милосердия и заботы;
- поддержка трудового усилия, привычки к доступному дошкольнику напряжению физических, умственных и нравственных сил для решения трудовой задачи;
- формирование способности бережно и уважительно относиться к результатам своего труда и труда других людей.

## **2.1.2. Познавательное развитие. (п.19 ФОП)**

### **2.1.2.1. От 1 года до 2 лет.**

В области познавательного развития основными **задачами** образовательной деятельности являются:

- 1) поощрять целенаправленные моторные действия, использование наглядного действенного способа в решении практических жизненных ситуаций, находить предмет по образцу или словесному указанию;
- 2) формировать стремление детей к подражанию действиям взрослых, понимать обозначающие их слова;
- 3) формировать умения ориентироваться в ближайшем окружении;
- 4) развивать познавательный интерес к близким людям, к предметному окружению, природным объектам;
- 5) развивать умения узнавать объекты живой и неживой природы ближайшего окружения, отличать их по наиболее ярким проявлениям и свойствам, замечать явления природы, поддерживать стремления к взаимодействию с ними.

## **Содержание образовательной деятельности.**

### **1) Сенсорные эталоны и познавательные действия:**

педагог концентрирует внимание детей на новых объектах, поддерживает интерес к знакомым предметам, поощряет самостоятельные действия ребёнка, одобряет их словом, интонацией, развивает стремление к общению со взрослым в ходе выполнения обследовательских и поисковых действий с предметами; создает условия для многократного повторения освоенных действий, вносит новые элементы в игры-манипуляции. Демонстрирует разнообразные действия со сборно-разборными игрушками, дидактическими пособиями, показывает их постепенное усложнение, добиваясь самостоятельного применения детьми усвоенных действий с игрушками и разнообразным материалом для активизации представлений о сенсорных эталонах. Поддерживает владение предметом, как средством достижения цели для начала развития предметно-орудийных действий;

педагог развивает умение группировать однородные предметы по одному из трех признаков (величина, цвет, форма) по образцу и словесному указанию (большой, маленький, такой, не такой), используя опредмеченные слова-названия, например, предэталон формы: "кирпичик", "крыша", "огурчик", "яичко" и тому подобное. Развивает умение пользоваться приемом наложения и приложения одного предмета к другому для определения их равенства или неравенства по величине и тождественности по цвету, форме;

педагог развивает способности детей обобщать, узнавать и стремиться называть предметы и объекты, изображенные на картинке (в том числе и объекты природы); развивает их наблюдательность, способность замечать связи и различия между предметами и действиями с ними.

### **2) Окружающий мир:**

педагог формирует у детей элементарные представления: о самом себе - о своем имени; о внешнем виде (показать ручки, носик, глазик); о своих действиях (моет руки, ест, играет, одевается, купается и тому подобное); о желаниях (гулять, играть, есть и тому подобное); о близких людях (мама, папа, бабушка, дедушка и другие); о пище (хлеб, молоко, яблоко, морковь и тому подобное); о блюдах (суп, каша, кисель и тому подобное); о ближайшем предметном окружении - игрушках, их названиях, предметах быта, мебели, спальнях принадлежностях, посуде); о личных вещах; о некоторых конкретных, близких ребёнку, ситуациях общественной жизни.

### **3) Природа:**

педагог развивает способности детей узнавать, называть и показывать на картинке и в естественной среде отдельных представителей диких и домашних животных, растения ближайшего окружения, объекты неживой природы, замечать природные явления (солнце, дождь, снег и другие природные явления), их изображения, выделять наиболее яркие отличительные признаки объектов живой природы, побуждает их рассматривать, положительно реагировать.

#### **2.1.2.2. От 2 лет до 3 лет.**

В области познавательного развития основными **задачами** образовательной деятельности являются:

- 1) развивать разные виды восприятия: зрительного, слухового, осязательного, вкусового, обонятельного;
- 2) развивать наглядно-действенное мышление в процессе решения познавательных практических задач;
- 3) совершенствовать обследовательские действия: выделение цвета, формы, величины как особых признаков предметов, поощрять сравнение предметов между собой по этим признакам и количеству, использовать один предмет в качестве образца, подбирая пары, группы;
- 4) формировать у детей простейшие представления о геометрических фигурах, величине и количестве предметов на основе чувственного познания;
- 5) развивать первоначальные представления о себе и близких людях, эмоционально-положительное отношение к членам семьи и людям ближайшего окружения, о деятельности взрослых;
- 6) расширять представления о населенном пункте, в котором живет ребёнок, его достопримечательностях, эмоционально откликаться на праздничное убранство дома, ДОО;
- 7) организовывать взаимодействие и знакомить с животными и растениями ближайшего окружения, их названиями, строением и отличительными особенностями, некоторыми объектами неживой природы;

8) развивать способность наблюдать за явлениями природы, воспитывать бережное отношение к животным и растениям.

## **Содержание образовательной деятельности.**

### **1) Сенсорные эталоны и познавательные действия:**

педагог демонстрирует детям и включает их в деятельность на сравнение предметов и определение их сходства-различия, на подбор и группировку по заданному образцу (по цвету, форме, величине). Побуждает и поощряет освоение простейших действий, основанных на перестановке предметов, изменении способа их расположения, количества; на действия переливания, пересыпания. Проводит игры-занятия с использованием предметов-орудий: сачков, черпачков для выуживания из специальных емкостей с водой или без воды шариков, плавающих игрушек, палочек со свисающим на веревке магнитом для "ловли" на нее небольших предметов. Организует действия с игрушками, имитирующими орудия труда (заколачивание молоточком втулочек в верстачок, сборка каталок с помощью деревянных или пластмассовых винтов) и тому подобное, создает ситуации для использования детьми предметов-орудий в самостоятельной игровой и бытовой деятельности с целью решения практических задач;

педагог поощряет действия детей с предметами, при ориентации на 2-3 свойства одновременно; собирание одноцветных, а затем и разноцветных пирамидок из 4-5 и более колец, располагая их по убывающей величине; различных по форме и цвету башенок из 2-3 геометрических форм-вкладышей; разбираение и собирание трехместной матрешки с совмещением рисунка на её частях, закрепляя понимание детьми слов, обозначающих различный размер предметов, их цвет и форму. В ходе проведения с детьми дидактических упражнений и игр-занятий формирует обобщенные способы обследования формы предметов - ощупывание, рассматривание, сравнение, сопоставление; продолжает поощрять появление настойчивости в достижении результата познавательных действий.

### **2) Математические представления:**

педагог подводит детей к освоению простейших умений в различении формы окружающих предметов, используя предэталонные представления о шаре, кубе, круге, квадрате; подборе предметов и геометрических фигур по образцу, различению и сравнению предметов по величине, выбору среди двух предметов при условии резких различий: большой и маленький, длинный и короткий, высокий и низкий. Поддерживает интерес детей к количественной стороне различных групп предметов (много и много, много и мало, много и один) предметов.

### **3) Окружающий мир:**

педагог расширяет представления детей об окружающем мире, знакомит их с явлениями общественной жизни, с деятельностью взрослых (повар варит кашу, шофер водит машину, доктор лечит); развивает представления о себе (о своем имени, именах близких родственников), о внешнем облике человека, о его физических особенностях (у каждого есть голова, руки, ноги, лицо; на лице - глаза, нос, рот и так далее); о его физических и эмоциональных состояниях (проголодался - насытился, устал - отдохнул; намочил - вытер; заплакал - засмеялся и так далее); о деятельности близких ребёнку людей ("Мама моет пол"; "Бабушка вяжет носочки"; "Сестра рисует"; "Дедушка читает газету"; "Брат строит гараж"; "Папа работает за компьютером" и тому подобное); о предметах, действиях с ними и их назначении: предметы домашнего обихода (посуда, мебель, одежда), игрушки, орудия труда (веник, метла, лопата, ведро, лейка и так далее).

### **4) Природа:**

в процессе ознакомления с природой педагог организует взаимодействие и направляет внимание детей на объекты живой и неживой природы, явления природы, которые доступны для непосредственного восприятия. Формирует представления о домашних и диких животных и их детенышах (особенности внешнего вида, части тела, питание, способы передвижения), о растениях ближайшего окружения (деревья, овощи, фрукты и другие), их характерных признаках (цвет, строение, поверхность, вкус), привлекает внимание и поддерживает интерес к объектам неживой природы (солнце, небо, облака, песок, вода), к некоторым явлениям природы (снег, дождь, радуга, ветер), поощряет бережное отношение к животным и растениям.

#### **2.1.2.3. От 3 лет до 4 лет.**

В области познавательного развития основными **задачами** образовательной деятельности являются:

1) формировать представления детей о сенсорных эталонах цвета и формы, их использовании в



самостоятельной деятельности;

2) развивать умение непосредственного попарного сравнения предметов по форме, величине и количеству, определяя их соотношение между собой; помогать осваивать чувственные способы ориентировки в пространстве и времени; развивать исследовательские умения;

3) обогащать представления ребёнка о себе, окружающих людях, эмоционально-положительного отношения к членам семьи, к другим взрослым и сверстникам;

4) конкретизировать представления детей об объектах ближайшего окружения: о родном населенном пункте, его названии, достопримечательностях и традициях, накапливать эмоциональный опыт участия в праздниках;

5) расширять представления детей о многообразии и особенностях растений, животных ближайшего окружения, их существенных отличительных признаках, неживой природе, явлениях природы и деятельности человека в природе в разные сезоны года, знакомить с правилами поведения по отношению к живым объектам природы.

## **Содержание образовательной деятельности.**

### **1) Сенсорные эталоны и познавательные действия:**

педагог развивает у детей осязательно-двигательные действия: рассматривание, поглаживание, ощупывание ладонью, пальцами по контуру, прокатывание, бросание и тому подобное, расширяет содержание представлений ребёнка о различных цветах (красный, желтый, зеленый, синий, черный, белый), знакомит с оттенками (розовый, голубой, серый) и закрепляет слова, обозначающие цвет. Организуя поисковую деятельность, конкретизирует и обогащает познавательные действия детей, задает детям вопросы, обращает внимание на постановку цели, определение задач деятельности, развивает умения принимать образец, инструкцию взрослого, поощряет стремление самостоятельно завершить начатое действие. Организует и поддерживает совместные действия ребёнка со взрослым и сверстниками;

при сравнении двух предметов по одному признаку педагог направляет внимание детей на выделение сходства, на овладение действием соединения в пары предметов с ярко выраженными признаками сходства, группировкой по заданному предметному образцу и по слову.

### **2) Математические представления:**

педагог продолжает работу по освоению детьми практического установления простейших пространственно-количественных связей и отношений между предметами: больше-меньше, короче-длиннее, шире-уже, выше-ниже, такие же по размеру; больше-меньше, столько же, поровну, не поровну по количеству, используя приемы наложения и приложения; организует овладение уравниванием неравных групп предметов путем добавления одного предмета к меньшей группе или удаления одного предмета из большей группы; расширяет диапазон слов, обозначающих свойства, качества предметов и отношений между ними;

знакомит детей с некоторыми фигурами: шар, куб, круг, квадрат, треугольник, активизируя в их речи данные названия; обращает внимание на использование в быту характеристик: ближе (дальше), раньше (позже); помогает на чувственном уровне ориентироваться в пространстве от себя: впереди (сзади), сверху (снизу), справа (слева) и времени (понимать контрастные особенности утра и вечера, дня и ночи).

### **3) Окружающий мир:**

педагог формирует у детей начальные представления и эмоционально-положительное отношение к родителям (законным представителям) и другим членам семьи, людям ближайшего окружения, поощряет стремление детей называть их по имени, включаться в диалог, в общение и игры с ними; побуждает ребёнка благодарить за подарки, оказывать посильную помощь родным, приобщаться к традициям семьи. Знакомит с населенным пунктом, в котором живет ребёнок, дает начальные представления о родной стране, о некоторых наиболее важных праздниках и событиях. Включая детей в отдельные бытовые ситуации, знакомит с трудом людей близкого окружения, (ходят в магазин, убирают квартиру, двор, готовят еду, водят транспорт и другое). Знакомит с трудом работников ДОО (помощника воспитателя, повара, дворника, водителя). Демонстрирует некоторые инструменты труда, воспитывает бережное отношение к предметам, сделанным руками человека. Поощряет детей за проявление аккуратности (не сорить, убирать за собой, не расходовать лишние материалы зря и так далее). Дает первые представления о разнообразии вещей: игрушек, видов транспорта (машина, автобус, корабль и другие), книг (большие, маленькие, толстые, тонкие,

книжки-игрушки, книжки-картинки и другие). В ходе практического обследования знакомит с некоторыми овощами и фруктами (морковка, репка, яблоко, банан, апельсин и другие), их вкусовыми качествами (кислый, сладкий, соленый).

#### **4) Природа:**

педагог расширяет представления о диких и домашних животных, деревьях, кустарниках, цветковых, травянистых растениях, овощах и фруктах, ягодах данной местности, помогает их различать и группировать на основе существенных признаков: внешний вид, питание; польза для человека; знакомит с объектами неживой природы и некоторыми свойствами воды, песка, глины, камней. Продолжает развивать способность наблюдать за явлениями природы в разные сезоны года и изменениями в жизни животных, растений и человека (выделять признаки времен года по состоянию листвы на деревьях, почвенному покрову). Способствует усвоению правил поведения в природе (не ломать ветки, не рвать растения, осторожно обращаться с животными, заботиться о них), развивает умение видеть красоту природы и замечать изменения в ней в связи со сменой времен года.

#### **2.1.2.5. От 4 лет до 5 лет.**

В области познавательного развития основными **задачами** образовательной деятельности являются:

- 1) обогащать сенсорный опыт детей, развивать целенаправленное восприятие и самостоятельное обследование окружающих предметов (объектов) с опорой на разные органы чувств;
- 2) развивать способы решения поисковых задач в самостоятельной и совместной со сверстниками и взрослыми деятельности;
- 3) обогащать элементарные математические представления о количестве, числе, форме, величине предметов, пространственных и временных отношениях;
- 4) расширять представления о себе и своих возможностях в познавательной деятельности с родителями (законными представителями) и членам семьи; продолжать развивать представления детей о труде взрослого;
- 5) развивать представления детей о своей малой родине, населенном пункте, в котором живут, его достопримечательностях, поддерживать интерес к стране; знакомить с традициями и праздниками, принимать участие в подготовке к праздникам, эмоционально откликаться на участие в них;
- 6) расширять представления о многообразии объектов живой природы, их особенностях, питании, месте обитания, жизненных проявлениях и потребностях;
- 7) обучать сравнению и группировке объектов живой природы на основе признаков, знакомить с объектами и свойствами неживой природы, отличительными признаками времен года, явлениями природы и деятельностью человека в разные сезоны, воспитывать эмоционально-положительное отношение ко всем живым существам, желание их беречь и заботиться.

#### **Содержание образовательной деятельности.**

##### **1) Сенсорные эталоны и познавательные действия:**

на основе обследовательских действий педагог формирует у детей умение различать и называть уже известные цвета (красный, синий, зеленый, желтый, белый, черный) и оттенки (розовый, голубой, серый); знакомит с новыми цветами и оттенками (коричневый, оранжевый, светло-зеленый). Развивает способность различать и называть форму окружающих предметов, используя сенсорные эталоны геометрические фигуры (круг, квадрат, овал, прямоугольник, треугольник); находить отличия и сходства между предметами по 2-3 признакам путем непосредственного сравнения, осваивать группировку, классификацию и сериацию; описывать предметы по 3-4 основным свойствам.

##### **2) Математические представления:**

педагог формирует у детей умения считать в пределах пяти с участием различных анализаторов (на слух, ощупь, счет движений и другое), пересчитывать предметы и отсчитывать их по образцу и названному числу; способствует пониманию независимости числа от формы, величины и пространственного расположения предметов; помогает освоить порядковый счет в пределах пяти, познанию пространственных и временных отношений (вперед, назад, вниз, вперед, налево, направо, утро, день, вечер, ночь, вчера, сегодня, завтра).

##### **3) Окружающий мир:**

педагог демонстрирует детям способы объединения со сверстниками для решения поставленных

поисковых задач (обсуждать проблему, договариваться, оказывать помощь в решении поисковых задач, распределять действия, проявлять инициативу в совместном решении задач, формулировать вопросы познавательной направленности и так далее);

расширяет представления детей о свойствах разных материалов в процессе работы с ними; подводит к пониманию того, что сходные по назначению предметы могут быть разной формы, сделаны из разных материалов; дает почувствовать и ощутить, что предметы имеют разный вес, объем; демонстрирует и разъясняет детям способы взвешивания, сравнения предметов между собой, показывая избегание возможности сделать ложные выводы (большой предмет не всегда оказывается более тяжелым);

показывает ребёнку существующие в окружающем мире простые закономерности и зависимости, например: если холодно - нужно теплее одеться, если темно - нужно зажечь свет, если сильный ветер - закрыть окно. Указывает на необходимость замечать целесообразность и целенаправленность некоторых действий, видеть простейшие причины и следствия собственных действий;

педагог продолжает расширять представления детей о членах семьи, о малой родине и Отечестве; представления о населенном пункте, в котором живут, некоторых городских объектах, видах транспорта; расширяет и обогащает начальные представления о родной стране, некоторых общественных праздниках и событиях. Знакомит детей с трудом взрослых в городе и сельской местности; знакомит со спецификой зданий и их устройством в городе и селе (дома высокие, с балконами, лифтами, ванной; дома невысокие, с печкой, садом, огородом, будкой для собаки и так далее), с разными учреждениями: общеобразовательные организации, ДОО, поликлиники, магазины, парки, стадионы и другие.

#### **4) Природа:**

педагог продолжает знакомить ребёнка с многообразием природы родного края, представителями животного и растительного мира, изменениями в их жизни в разные сезоны года. Демонстрирует процесс сравнения группировки объектов живой природы на основе признаков (дикие - домашние, хищные - травоядные, перелетные - зимующие, деревья - кустарники, травы - цветковые растения, овощи - фрукты, ягоды, грибы и другое). Знакомит с объектами и свойствами неживой природы (камни, песок, глина, почва, вода), с явлениями природы в разные сезоны года (листопад, ледоход, гололед, град, ветер); свойствами и качествами природных материалов (дерево, металл и другое), используя для этого простейшие опыты, экспериментирование;

в процессе труда в природе педагог формирует представление детей об элементарных потребностях растений и животных: питание, вода, тепло, свет; углубляет представление о том, что человек ухаживает за домашними животными, комнатными растениями, за огородом и садом, способствует накоплению положительных впечатлений ребёнка о природе.

#### **2.1.2.6. От 5 лет до 6 лет.**

В области познавательного развития основными задачами образовательной деятельности являются:

- 1) развивать интерес детей к самостоятельному познанию объектов окружающего мира в его разнообразных проявлениях и простейших зависимостях;
- 2) формировать представления детей о цифровых средствах познания окружающего мира, способах их безопасного использования;
- 3) развивать способность использовать математические знания и аналитические способы для познания математической стороны окружающего мира: опосредованное сравнение объектов с помощью заместителей (условной меры), сравнение по разным основаниям, счет, упорядочивание, классификация, сериация и тому подобное); совершенствовать ориентировку в пространстве и времени;
- 4) развивать способы взаимодействия с членами семьи и людьми ближайшего окружения в познавательной деятельности, расширять самостоятельные действия различной направленности, закреплять позитивный опыт в самостоятельной и совместной со взрослым и сверстниками деятельности;
- 5) расширять представления о многообразии объектов живой природы, их особенностях, среде обитания и образе жизни, в разные сезоны года, их потребностях; продолжать учить группировать объекты живой природы;
- 6) продолжать учить детей использовать приемы экспериментирования для познания объектов живой и неживой природы и их свойств и качеств;

7) продолжать знакомить с сезонными изменениями в природе, и деятельностью человека в разные сезоны, воспитывать положительное отношение ко всем живым существам, желание их беречь и заботиться.

## **Содержание образовательной деятельности.**

### **1) Сенсорные эталоны и познавательные действия:**

педагог закрепляет умения детей различать и называть все цвета спектра и ахроматические цвета, оттенки цвета, тоны цвета, теплые и холодные оттенки; расширяет знания об известных цветах, знакомит с новыми цветами (фиолетовый) и оттенками (голубой, розовый, темно-зеленый, сиреневый); развивает способность различать и называть геометрические фигуры, осваивать способы воссоздания фигуры из частей, деления фигуры на части; выделять структуру плоских геометрических фигур, использовать сенсорные эталоны для оценки свойств и качеств предметов. Посредством игровой и познавательной мотивации педагог организует освоение детьми умений выделять сходство и отличие между группами предметов, сравнивать предметы по 3-5 признакам, группировать предметы по разным основаниям преимущественно на основе зрительной оценки; совершенствует приемы сравнения, упорядочивания и классификации на основе выделения их существенных свойств и отношений. Формирует представления о том, как люди используют цифровые средства познания окружающего мира и какие правила необходимо соблюдать для их безопасного использования;

педагог демонстрирует детям способы осуществления разных видов познавательной деятельности, осуществления контроля, самоконтроля и взаимоконтроля результатов деятельности и отдельных действий во взаимодействии со сверстниками, поощряет проявление наблюдательности за действиями взрослого и других детей. В процессе организации разных форм совместной познавательной деятельности показывает детям возможности для обсуждения проблемы, для совместного нахождения способов её решения, поощряет проявление инициативы, способности формулировать и отвечать на поставленные вопросы.

### **2) Математические представления:**

в процессе обучения количественному и порядковому счету в пределах десяти педагог совершенствует счетные умения детей, понимание независимости числа от пространственно-качественных признаков, знакомит с цифрами для обозначения количества и результата сравнения предметов, с составом чисел из единиц в пределах пяти; подводит к пониманию отношений между рядом стоящими числами;

педагог совершенствует умения выстраивать сериационные ряды предметов, различающихся по размеру, в возрастающем и убывающем порядке в пределах десяти на основе непосредственного сравнения, показывает взаимоотношения между ними; организует освоение детьми опосредованного сравнения предметов по длине, ширине, высоте с помощью условной меры; обогащает представления и умения устанавливать пространственные отношения при ориентировке на листе бумаги и временные зависимости в календарных единицах времени: сутки, неделя, месяц, год.

### **3) Окружающий мир:**

педагог расширяет первичные представления о малой родине и Отечестве, о населенном пункте, его истории, его особенностях (местах отдыха и работы близких, основных достопримечательностях). Закрепляет представления о названии ближайших улиц, назначении некоторых общественных учреждений - магазинов, поликлиники, больниц, кинотеатров, кафе. Развивает познавательный интерес к родной стране, к освоению представлений о её столице, государственном флаге и гербе, о государственных праздниках России, памятных исторических событиях, героях Отечества. Формирует представления о многообразии стран и народов мира;

педагог формирует у детей понимание многообразия людей разных национальностей - особенностей их внешнего вида, одежды, традиций; развивает интерес к сказкам, песням, играм разных народов; расширяет представления о других странах и народах мира, понимание, что в других странах есть свои достопримечательности, традиции, свои флаги и гербы.

### **4) Природа:**

педагог формирует представления о многообразии объектов животного и растительного мира, их сходстве и различии во внешнем виде и образе жизни поведении в разные сезоны года; совершенствует умения сравнивать, выделять признаки, группировать объекты живой природы по их особенностям, месту обитания, образу жизни, питанию; направляет внимание детей на наличие

потребностей у животных и растений (свет, тепло, вода, воздух, питание); создает ситуации для понимания необходимости ухода за растениями и животными относительно их потребностей;

педагог организует целенаправленное экспериментирование и опыты для ознакомления детей со свойствами объектов неживой природы, расширяя представления об объектах неживой природы, как среде обитания животных и растений (вода, почва, воздух, горы). Уточняет представления о признаках разных времен года (погодные изменения, состояние деревьев, покров, изменений в жизни человека, животных и растений); о деятельности человека в разные сезоны года (выращивание растений, сбор урожая, народные праздники и развлечения и другое); способствует усвоению детьми правил поведения в природе, формируя понимание ценности живого, воспитывает желание защитить и сохранить живую природу.

### **1.2.7. От 6 лет до 7 лет.**

В области познавательного развития основными **задачами** образовательной деятельности являются:

- 1) расширять самостоятельность, поощрять творчество детей в познавательно-исследовательской деятельности, избирательность познавательных интересов;
- 2) развивать умения детей включаться в коллективное исследование, обсуждать его ход, договариваться о совместных продуктивных действиях, выдвигать и доказывать свои предположения, представлять совместные результаты познания;
- 3) обогащать пространственные и временные представления, поощрять использование счета, вычислений, измерения, логических операций для познания и преобразования предметов окружающего мира;
- 4) развивать умения детей применять некоторые цифровые средства для познания окружающего мира, соблюдая правила их безопасного использования;
- 5) закреплять и расширять представления детей о способах взаимодействия со взрослыми и сверстниками в разных видах деятельности, развивать чувство собственной компетентности в решении различных познавательных задач;
- 6) расширять представления о культурно-исторических событиях малой родины и Отечества, развивать интерес к достопримечательностям родной страны, её традициям и праздникам; воспитывать эмоционально-положительное отношение к ним;
- 7) формировать представления детей о многообразии стран и народов мира;
- 8) расширять и уточнять представления детей о богатстве природного мира в разных регионах России и на планете, о некоторых способах приспособления животных и растений к среде обитания, их потребностях, образе жизни живой природы и человека в разные сезоны года, закреплять умения классифицировать объекты живой природы;
- 9) расширять и углублять представления детей о неживой природе и её свойствах, их использовании человеком, явлениях природы, воспитывать бережное и заботливое отношения к ней, формировать представления о профессиях, связанных с природой и её защитой.

### **Содержание образовательной деятельности.**

#### **1) Сенсорные эталоны и познавательные действия:**

в процессе исследовательской деятельности педагог совершенствует способы познания свойств и отношений между различными предметами, сравнения нескольких предметов по 4-6 основаниям с выделением сходства, отличия свойств материалов. В ходе специально организованной деятельности осуществляет развитие у детей способности к различению и называнию всех цветов спектра и ахроматических цветов, оттенков цвета, умения смешивать цвета для получения нужного тона и оттенка;

педагог поддерживает стремление детей к самостоятельному выбору способов осуществления разных видов познавательной деятельности, обеспечению самоконтроля и взаимоконтроля результатов деятельности и отдельных действий во взаимодействии со сверстниками, использованию разных форм совместной познавательной деятельности. Поощряет умение детей обсуждать проблему, совместно находить способы её решения, проявлять инициативу;

обогащает представления о цифровых средствах познания окружающего мира, закрепляет правила безопасного обращения с ними.

#### **2) Математические представления:**

педагог формирует у детей умения использовать для познания объектов и явлений окружающего

мира математические способы нахождения решений: вычисление, измерение, сравнение по количеству, форме и величине с помощью условной меры, создание планов, схем, использование знаков, эталонов и другое;

в процессе специально организованной деятельности совершенствует умения считать в прямом и обратном порядке, знакомит с составом чисел из двух меньших в пределах первого десятка, закрепляет знания о цифрах, развивает умение составлять и решать простые арифметические задачи на сложение и вычитание;

обогащает представления о плоских и объемных геометрических фигурах, совершенствует умение выделять структуру геометрических фигур и устанавливать взаимосвязи между ними. Педагог способствует совершенствованию у детей умений классифицировать фигуры по внешним структурным признакам: округлые, многоугольники (треугольники, четырехугольники и тому подобное), овладению различными способами видоизменения геометрических фигур: наложение, соединение, разрезание и другое;

формирует представления и умение измерять протяженность, массу и объем веществ с помощью условной меры и понимание взаимных отношений между мерой и результатом измерения. Педагог закрепляет умения ориентироваться на местности и показывает способы ориентировки в двухмерном пространстве, по схеме, плану, на странице тетради в клетку. Формирует представления о календаре как системе измерения времени, развивает чувство времени, умения определять время по часам с точностью до четверти часа.

### **3) Окружающий мир:**

в совместной с детьми деятельности педагог обогащает представления о родном населенном пункте (название улиц, некоторых архитектурных особенностях, достопримечательностей), о стране (герб, гимн, атрибуты государственной власти, Президент, столица и крупные города, особенности природы и населения). Раскрывает и уточняет назначения общественных учреждений, разных видов транспорта, рассказывает о местах труда и отдыха людей в городе, об истории города и выдающихся горожанах, традициях городской жизни. Посредством поисковой и игровой деятельности педагог побуждает проявление интереса детей к ярким фактам из истории и культуры страны и общества, некоторым выдающимся людям России;

формирует представление о планете Земля как общем доме людей, о многообразии стран и народов мира на ней.

### **4) Природа:**

педагог расширяет и актуализирует представления детей о многообразии природного мира родного края, различных областей и регионов России и на Земле, рассказывает о некоторых наиболее ярких представителях животных и растений разных природных зон (пустыня, степь, тайга, тундра и другие), об их образе жизни и приспособлении к среде обитания, изменениях жизни в разные сезоны года. Закрепляет умение сравнивать, выделять свойства объектов, классифицировать их по признакам, формирует представления об отличии и сходстве животных и растений, их жизненных потребностях, этапах роста и развития, об уходе взрослых животных за своим потомством, способах выращивания человеком растений, животных (в том числе и культурных, лекарственных растений), профессиях с этим связанных;

педагог поддерживает стремление детей к наблюдениям за природными явлениями, живыми и неживыми объектами, самостоятельному экспериментированию, наблюдению и другим способам деятельности для познания свойств объектов неживой природы (воды, воздуха, песка, глины, почвы, камней и других), знакомит с многообразием водных ресурсов (моря, океаны, озера, реки, водопады), камней и минералов, некоторых полезных ископаемых региона проживания (нефть, уголь, серебро, золото, алмазы и другие); об использовании человеком свойств неживой природы для хозяйственных нужд (ветряные мельницы, водохранилища, солнечные батареи, ледяные катки); о некоторых небесных телах (планеты, кометы, звезды), роли солнечного света, тепла в жизни живой природы;

углубляет представления о характерных явлениях природы в разные сезоны года (изменение температуры воздуха, роль ветра, листопада и осадков в природе), изменениях в жизни животных, растений и человека, о влиянии деятельности человека на природу;

закрепляет правила поведения в природе, воспитывает осознанное, бережное и заботливое отношение к природе и её ресурсам.

## **2.1.2.8. Решение совокупных задач воспитания в рамках образовательной области**

**"Познавательное развитие"** направлено на приобщение детей к ценностям **"Человек", "Семья", "Познание", "Родина" и "Природа"**, что предполагает:

- воспитание отношения к знанию как ценности, понимание значения образования для человека, общества, страны;
- приобщение к отечественным традициям и праздникам, к истории и достижениям родной страны, к культурному наследию народов России;
- воспитание уважения к людям - представителям разных народов России независимо от их этнической принадлежности;
- воспитание уважительного отношения к государственным символам страны (флагу, гербу, гимну);
- воспитание бережного и ответственного отношения к природе родного края, родной страны, приобретение первого опыта действий по сохранению природы.

### **2.1.3 Речевое развитие. (п.20 ФОП)**

#### **2.1.3.1 От 1 года до 2 лет.**

В области речевого развития основными **задачами** образовательной деятельности являются:

##### **1) от 1 года до 1 года 6 месяцев:**

- развитие понимания речи: расширять запас понимаемых слов; закреплять умения понимать слова, обозначающие части тела человека, бытовые и игровые действия, признаки предметов; понимать простые по конструкции фразы взрослого;
- развитие активной речи: продолжать формировать у детей умение произносить несложные звукоподражания, простые слова; развивать речевое общение со взрослым; стимулировать детей подражать речи взрослого человека, повторять за взрослым и произносить самостоятельно слова, обозначающие близких ребёнку людей, знакомые предметы и игрушки, некоторые действия; добиваться от детей коротких фраз;
- воспитывать у детей потребность в общении;
- привлекать малышей к слушанию произведений народного фольклора (потешки, пестушки, песенки, сказки) с наглядным сопровождением (игрушки для малышей, книжки-игрушки, книжки-картинки) и игровыми действиями с игрушками;
- реагировать улыбкой и движениями на эмоциональные реакции малыша при чтении и пропевании фольклорных текстов;
- побуждать к повторению за педагогом при чтении слов стихотворного текста, песенок, выполнению действий, о которых идет речь в произведении;
- рассматривать вместе с педагогом и узнавать изображенные в книжках-картинках предметы и действия, о которых говорилось в произведении;

##### **2) от 1 года 6 месяцев до 2 лет:**

- развитие понимания речи: закреплять умение понимать слова, обозначающие предметы, некоторые действия, признаки, размер, цвет, местоположение; понимать речь взрослого и выполнять его просьбы; выполнять несложные поручения;
- развитие активной речи: побуждать детей использовать накопленный запас слов по подражанию и самостоятельно, упражнять в замене звукоподражательных слов общеупотребительными; способствовать развитию диалогической речи, воспроизводить за взрослым отдельные слова и короткие фразы; побуждать детей употреблять несложные для произношения слова и простые предложения;
- развивать умение слушать чтение взрослым наизусть потешек, стихов, песенок, сказок с наглядным сопровождением (картинки, игрушки, книжки-игрушки, книжки-картинки);
- развивать у детей умение эмоционально откликаться на ритм и мелодичность пестушек, песенок, потешек, сказок;
- поддерживать положительные эмоциональные и избирательные реакции в процессе чтения произведений фольклора и коротких литературных художественных произведений;
- формировать умение показывать и называть предметы, объекты, изображенные в книжках-картинках; показывая, называть совершаемые персонажами действия;
- воспринимать вопросительные и восклицательные интонации поэтических произведений;
- побуждать договаривать (заканчивать) слова и строчки знакомых ребёнку песенок и стихов.

##### **. Содержание образовательной деятельности.**

### **1) От 1 года до 1 года 6 месяцев:**

развитие понимания речи: педагог расширяет запас понимаемых слов ребёнка за счет имени ребёнка, предметов обихода, названий животных; активизирует в речи понимание слов, обозначающих предметы, действия ("ложись спать", "покатай"), признаки предметов; закрепляет умение понимать речь взрослого, не подкрепленную ситуацией;

развитие активной речи: педагог формирует у детей умения отвечать на простые вопросы ("Кто?", "Что?", "Что делает?"), повторять за педагогом и произносить самостоятельно двухсложные слова (мама, Катя), называть игрушки и действия с ними, использовать в речи фразы из 2-3 слов.

### **2) От 1 года 6 месяцев до 2 лет:**

развитие понимания речи: педагог закрепляет умение детей понимать слова, обозначающие предметы в поле зрения ребёнка (мебель, одежда), действия и признаки предметов, размер, цвет, местоположение предметов; совершенствует умения детей понимать слова, обозначающие предметы, находить предметы по слову педагога, выполнять несложные поручения, включающие 2 действия (найди и принеси), отвечать на вопросы о названии предметов одежды, посуды, овощей и фруктов и действиях с ними;

развитие активной речи: педагог закрепляет умение детей называть окружающих его людей, употреблять местоимения, называть предметы в комнате и вне её, отдельные действия взрослых, свойства предметов (маленький, большой); выражать словами свои просьбы, желания; педагог активизирует речь детей, побуждает её использовать как средство общения с окружающими, формирует умение включаться в диалог с помощью доступных средств (вокализаций, движений, мимики, жестов, слов); активизирует речевые реакции детей путем разыгрывания простых сюжетов со знакомыми предметами, показа картин, отражающих понятные детям ситуации, формирует у детей умение осуществлять самостоятельные предметные и игровые действия, подсказывать, как можно обозначить их словом, как развить несложный сюжет, иллюстрируя предметную деятельность, развивает речевую активность ребёнка в процессе отобразительной игры;

в процессе наблюдений детей за живыми объектами и движущимся транспортом педагог в любом контакте с ребёнком поддерживает речевую активность, дает развернутое речевое описание происходящего, того, что ребёнок пока может выразить лишь в однословном высказывании.

во время игр-занятий по рассматриванию предметов, игрушек педагог закрепляет у детей умение обозначать словом объекты и действия, выполнять одноименные действия разными игрушками.

### **2.1.3.2. От 2 лет до 3 лет.**

В области речевого развития основными **задачами** образовательной деятельности являются:

#### **1) Формирование словаря:**

- развивать понимание речи и активизировать словарь. Формировать у детей умение по словесному указанию педагога находить предметы, различать их местоположение, имитировать действия людей и движения животных. Обогащать словарь детей существительными, глаголами, прилагательными, наречиями и формировать умение использовать данные слова в речи.

#### **2) Звуковая культура речи:**

- упражнять детей в правильном произношении гласных и согласных звуков, звукоподражаний, отдельных слов. Формировать правильное произношение звукоподражательных слов в разном темпе, с разной силой голоса.

#### **3) Грамматический строй речи:**

- формировать у детей умение согласовывать существительные и местоимения с глаголами, составлять фразы из 3-4 слов.

#### **4) Связная речь:**

- продолжать развивать у детей умения понимать речь педагога, отвечать на вопросы; рассказывать об окружающем в 2-4 предложениях.

#### **5) Интерес к художественной литературе:**

- формировать у детей умение воспринимать небольшие по объему потешки, сказки и рассказы с наглядным сопровождением (и без него);

- побуждать договаривать и произносить четверостишия уже известных ребёнку стихов и песенок, воспроизводить игровые действия, движения персонажей;

- поощрять отклик на ритм и мелодичность стихотворений, потешек; формировать умение в процессе чтения произведения повторять звуковые жесты;



- развивать умение произносить звукоподражания, связанные с содержанием литературного материала (мяу-мяу, тик-так, баю-бай, ква-ква и тому подобное), отвечать на вопросы по содержанию прочитанных произведений;
- побуждать рассматривать книги и иллюстрации вместе с педагогом и самостоятельно;
- развивать восприятие вопросительных и восклицательных интонаций художественного произведения.

### **Содержание образовательной деятельности.**

#### **1) Формирование словаря:**

педагог развивает понимание речи и активизирует словарь, формирует умение по словесному указанию находить предметы по цвету, размеру ("Принеси красный кубик"), различать их местоположение, имитировать действия людей и движения животных; активизирует словарь детей: существительными, обозначающими названия транспортных средств, частей автомобиля, растений, фруктов, овощей, домашних животных и их детенышей; глаголами, обозначающими трудовые действия (мыть, стирать), взаимоотношения (помочь); прилагательными, обозначающими величину, цвет, вкус предметов; наречиями (сейчас, далеко). Педагог закрепляет у детей названия предметов и действий с предметами, некоторых особенностей предметов; названия некоторых трудовых действий и собственных действий; имена близких людей, имена детей группы; обозначения личностных качеств, особенностей внешности окружающих ребёнка взрослых и сверстников.

#### **2) Звуковая культура речи:**

педагог формирует у детей умение говорить внятно, не торопясь, правильно произносить гласные и согласные звуки. В звукопроизношении для детей характерно физиологическое смягчение практически всех согласных звуков. В слово произношении ребёнок пытается произнести все слова, которые необходимы для выражения его мысли.

Педагог поощряет детей использовать разные по сложности слова, воспроизводить ритм слова, формирует умение детей не пропускать слоги в словах, выражать свое отношение к предмету разговора при помощи разнообразных вербальных и невербальных средств. У детей проявляется эмоциональная непроизвольная выразительность речи.

#### **3) Грамматический строй речи:**

педагог помогает детям овладеть умением правильно использовать большинство основных грамматических категорий: окончаний существительных; уменьшительно-ласкательных суффиксов; поощряет словотворчество, формирует умение детей выражать свои мысли посредством трех-, четырехсловных предложений.

#### **4) Связная речь:**

педагог формирует у детей умения рассказывать в 2-4 предложениях о нарисованном на картинке, об увиденном на прогулке, активно включаться в речевое взаимодействие, направленное на развитие умения понимать обращенную речь с опорой и без опоры на наглядность; побуждает детей проявлять интерес к общению со взрослыми и сверстниками, вступать в контакт с окружающими, выражать свои мысли, чувства, впечатления, используя речевые средства и элементарные этикетные формулы общения, реагировать на обращение с использованием доступных речевых средств, отвечать на вопросы педагога с использованием фразовой речи или формы простого предложения, относить к себе речь педагога, обращенную к группе детей, понимать её содержание; педагог развивает у детей умение использовать инициативную разговорную речь как средство общения и познания окружающего мира, употреблять в речи предложения разных типов, отражающие связи и зависимости объектов.

### **2.1.3.3. От 3 лет до 4 лет.**

В области речевого развития основными **задачами** образовательной деятельности являются:

#### **1) Формирование словаря:**

- обогащение словаря: закреплять у детей умение различать и называть части предметов, качества предметов, сходные по назначению предметы, понимать обобщающие слова;
- активизация словаря: активизировать в речи слова, обозначающие названия предметов ближайшего окружения.

#### **2) Звуковая культура речи:**

-- продолжать закреплять у детей умение внятно произносить в словах все гласные и согласные звуки, кроме шипящих и сонорных. Выбатывать правильный темп речи, интонационную

выразительность; отчетливо произносить слова и короткие фразы.

### **3) Грамматический строй речи:**

- продолжать формировать у детей умения согласовывать слова в роде, числе, падеже; употреблять существительные с предлогами, использовать в речи имена существительные в форме единственного и множественного числа, обозначающие животных и их детенышей; существительных в форме множественного числа в родительном падеже; составлять предложения с однородными членами. Закреплять у детей умения образовывать повелительную форму глаголов, использовать приставочный способ для образования глаголов, знакомить детей с образованием звукоподражательных глаголов. Совершенствовать у детей умение пользоваться в речи разными способами словообразования.

### **4) Связная речь:**

- продолжать закреплять у детей умение отвечать на вопросы педагога при рассмотрении предметов, картин, иллюстраций; свободно вступать в общение со взрослыми и детьми, пользоваться простыми формулами речевого этикета. Воспитывать умение повторять за педагогом рассказ из 3-4 предложений об игрушке или по содержанию картины, побуждать участвовать в драматизации отрывков из знакомых сказок. Подводить детей к пересказыванию литературных произведений, формировать умение воспроизводить текст знакомой сказки или короткого рассказа сначала по вопросам педагога, а затем совместно с ним.

### **5) Подготовка детей к обучению грамоте:**

- формировать умение вслушиваться в звучание слова, знакомить детей с терминами «слово», «звук» в практическом плане.

### **6) Интерес к художественной литературе:**

- обогащать опыт восприятия жанров фольклора (потешки, песенки, прибаутки, сказки о животных) и художественной литературы (небольшие авторские сказки, рассказы, стихотворения);

- формировать навык совместного слушания выразительного чтения и рассказывания (с наглядным сопровождением и без него);

- способствовать восприятию и пониманию содержания и композиции текста (поступки персонажей, последовательность событий в сказках, рассказах);

- формировать умение внятно, не спеша произносить небольшие потешки и стихотворения, воспроизводить короткие ролевые диалоги из сказок и прибауток в играх-драматизациях, повторять за педагогом знакомые строчки и рифмы из стихов, песенок, пальчиковых игр;

- поддерживать общение детей друг с другом и с педагогом в процессе совместного рассматривания книжек-картинок, иллюстраций;

- поддерживать положительные эмоциональные проявления (улыбки, смех, жесты) детей в процессе совместного слушания художественных произведений.

### **Содержание образовательной деятельности.**

#### **1) Формирование словаря:**

обогащение словаря: педагог обогащает словарь детей за счет расширения представлений о людях, предметах, частях предметов (у рубашки - рукава, воротник, пуговица), качеств предметов (величина, цвет, форма, материал), некоторых сходных по назначению предметов (стул - табурет), объектах природы ближайшего окружения, их действиях, ярко выраженных особенностях, формирует у детей умение понимать обобщающие слова (мебель, одежда);

активизация словаря: педагог формирует у детей умение использовать в речи названия предметов и объектов ближайшего окружения, знать их назначение, части и свойства, действия с ними; названия действий гигиенических процессов умывания, одевания, купания, еды, ухода за внешним видом и поддержания порядка; названия некоторых качеств и свойств предметов; материалов; объектов и явлений природы.

#### **2) Звуковая культура речи:**

педагог продолжает развивать у детей звуковую и интонационную культуру речи, фонематический слух, умение правильно произносить гласные звуки; твердые и мягкие согласные звуки ([м], [б], [п], [т], [д], [н], [к], [г], [х], [ф], [в], [л], [с], [ц]); слышать специально интонируемый в речи педагога звук, формирует правильное речевое дыхание, слуховое внимание, моторику речевого аппарата, совершенствует умение детей воспроизводить ритм стихотворения.

#### **3) Грамматический строй речи:**

педагог формирует у детей умения использовать в речи и правильно согласовывать

прилагательные и существительные в роде, падеже, употреблять существительные с предлогами (в, на, под, за), использовать в речи названия животных и их детенышей в единственном и множественном числе (кошка - котенок, котята); составлять простое распространенное предложение и с помощью педагога строить сложные предложения;

педагог закрепляет овладение детьми разными способами словообразования (наименования предметов посуды с помощью суффиксов), формирует умение образовывать повелительную форму глаголов (беги, лови), использовать приставочный способ для образования глаголов (вошел - вышел), образовывать звукоподражательные глаголы (чирикает).

#### **4) Связная речь:**

педагог развивает у детей следующие умения: по инициативе взрослого называть членов своей семьи, знакомых литературных героев и их действия на картинках, разговаривать о любимых игрушках; элементарно договариваться со сверстником о совместных действиях в игровом общении; с помощью педагога определять и называть ярко выраженные эмоциональные состояния детей, учитывать их при общении: пожалеть, развеселить, использовать ласковые слова. Педагог закрепляет у детей умения использовать основные формы речевого этикета в разных ситуациях общения;

педагог способствует освоению умений диалогической речи: отвечать на вопросы и обращения педагога; сообщать о своих впечатлениях, желаниях; задавать вопросы в условиях наглядно представленной ситуации общения. Педагог формирует умения у детей использовать дружелюбный, спокойный тон, речевые формы вежливого общения со взрослыми и сверстниками: здороваться, прощаться, благодарить, выражать просьбу, знакомиться, развивает у детей умения отвечать на вопросы, используя форму простого предложения или высказывания из 2-3 простых фраз;

педагог способствует освоению умений монологической речи: по вопросам составлять рассказ по картинке из 3-4 предложений; совместно с педагогом пересказывать хорошо знакомые сказки; читать наизусть короткие стихотворения, слушать чтение детских книг и рассматривать иллюстрации.

#### **5) Подготовка детей к обучению грамоте:**

педагог формирует у детей умение вслушиваться в звучание слова, закрепляет в речи детей термины "слово", "звук" в практическом плане.

### **2.1.3.4. От 4 лет до 5 лет.**

В области речевого развития основными **задачами** образовательной деятельности являются:

#### **1) Развитие словаря:**

-обогащение словаря: вводить в словарь детей существительные, обозначающие профессии, глаголы, трудовые действия. Продолжать учить детей определять и называть местоположение предмета, время суток, характеризовать состояние и настроение людей;

-активизация словаря: закреплять у детей умения использовать в речи существительные, обозначающие названия частей и деталей предметов, прилагательные, обозначающие свойства предметов, наиболее употребительные глаголы, наречия и предлоги; употреблять существительные с обобщающим значением.

#### **2) Звуковая культура речи:**

-закреплять правильное произношение гласных и согласных звуков, отрабатывать произношение свистящих, шипящих и сонорных звуков. Продолжать работу над дикцией: совершенствовать отчетливое произношение слов и словосочетаний. Проводить работу по развитию фонематического слуха: учить различать на слух и называть слова с определенным звуком. Совершенствовать интонационную выразительность речи.

#### **3) Грамматический строй речи:**

- продолжать формировать у детей умение правильно согласовывать слова в предложении. - Совершенствовать умения: правильно использовать предлоги в речи; образовывать форму множественного числа существительных, обозначающих детенышей животных, употреблять эти существительные в именительном и родительном падежах; правильно использовать форму множественного числа родительного падежа существительных; употреблять формы повелительного наклонения глаголов; использовать простые сложносочиненные и сложноподчиненные предложения; правильно понимать и употреблять предлоги с пространственным значением (в, под, между, около); правильно образовывать названия предметов посуды.

#### **4) Связная речь:**

-продолжать совершенствовать диалогическую речь детей. Закреплять у детей умение поддерживать

беседу: задавать вопросы по поводу предметов, их качеств, действий с ними, взаимоотношений с окружающими, правильно по форме и содержанию отвечать на вопросы. Поддерживать стремление детей рассказывать о своих наблюдениях, переживаниях; пересказывать небольшие сказки и рассказы, знакомые детям и вновь прочитанные; составлять по образцу небольшие рассказы о предмете, игрушке, по содержанию сюжетной картины. Воспитывать культуру общения: формирование умений приветствовать родных, знакомых, детей по группе. Использовать формулы речевого этикета при ответе по телефону, при вступлении в разговор с незнакомыми людьми, при встрече гостей. Развивать коммуникативно-речевые умения у детей (умение вступить, поддержать и завершить общение).

#### **5) Подготовка детей к обучению грамоте:**

-продолжать знакомить с терминами «слово», «звук» практически, учить понимать и употреблять эти слова при выполнении упражнений, в речевых играх. Знакомить детей с тем, что слова состоят из звуков, звучат по-разному и сходно, звуки в слове произносятся в определенной последовательности, могут быть разные по длительности звучания (короткие и длинные). Формировать умения различать на слух твердые и мягкие согласные (без выделения терминов), определять и изолированно произносить первый звук в слове, называть слова с заданным звуком; выделять голосом звук в слове: произносить заданный звук протяжно, громче, четче, чем он произносится обычно, называть изолированно.

#### **6) Интерес к художественной литературе:**

-обогащать опыт восприятия жанров фольклора (загадки, считалки, заклички, сказки о животных, волшебные сказки) и художественной литературы (авторские сказки, рассказы, стихотворения); знать основные особенности жанров литературных произведений;

-развивать способность воспринимать содержание и форму художественных произведений (устанавливать причинно-следственные связи в повествовании, понимать главные характеристики героев; привлекать внимание детей к ритму поэтической речи, образным характеристикам предметов и явлений);

-развивать художественно-речевые и исполнительские умения (выразительное чтение наизусть потешек, прибауток, стихотворений; выразительное исполнение ролей в инсценировках; пересказ небольших рассказов и сказок);

-воспитывать ценностное отношение к книге, уважение к творчеству писателей и иллюстраторов.

#### **Содержание образовательной деятельности.**

##### **1) Развитие словаря:**

-педагог формирует у детей умение использовать в речи названия предметов и материалов, из которых они изготовлены; названия живых существ и сред их обитания, некоторые трудовые процессы; слова, обозначающие части предметов, объектов и явлений природы, их свойства и качества: цветовые оттенки, вкусовые качества, степени качества объектов, явлений; употреблять слова, обозначающие некоторые родовые и видовые обобщения, а также лежащие в основе этих обобщений существенные признаки; слова извинения, участия, эмоционального сочувствия.

##### **2) Звуковая культура речи:**

-педагог помогает детям овладеть правильным произношением звуков родного языка и словопроизношением, развивает у детей звуковую и интонационную культуру речи, фонематический слух, закрепляет у детей умения правильно произносить свистящие и шипящие звуки; четко воспроизводить фонетический и морфологический рисунок слова; формирует умения говорить внятно, в среднем темпе, голосом средней силы, выразительно читать стихи, регулируя интонацию, тембр, силу голоса и ритм речи в зависимости от содержания стихотворения.

##### **3) Грамматический строй речи:**

- педагог формирует у детей умение использовать полные, распространенные простые с однородными членами и сложноподчиненные предложения для передачи временных, пространственных, причинно-следственных связей; правильно употреблять суффиксы и приставки при словообразовании; использовать систему окончаний существительных, прилагательных, глаголов для оформления речевого высказывания.

##### **4) Связная речь:**

-педагог развивает у детей связную, грамматически правильную диалогическую и монологическую речь, обучает детей использовать вопросы поискового характера ("Почему?", "Зачем?", "Для чего?"); -составлять описательные рассказы из 5-6 предложений о предметах и повествовательные рассказы из

личного опыта; использовать элементарные формы объяснительной речи;  
педагог развивает у детей речевое творчество, умения сочинять повествовательные рассказы по игрушкам, картинам; составлять описательные загадки об игрушках, объектах природы;  
-поддерживает инициативность и самостоятельность ребёнка в речевом общении со взрослыми и сверстниками; формирует умение использовать в практике общения описательные монологи и элементы объяснительной речи;

педагог развивает у детей умения использовать вариативные формы приветствия, прощания, благодарности, обращения с просьбой, поддерживает стремление детей задавать и правильно формулировать вопросы, при ответах на вопросы использовать элементы объяснительной речи, развивает умение пересказывать сказки, составлять описательные рассказы о предметах и объектах, по картинкам;

педагог помогает детям осваивать умения вступать в речевое общение с окружающими, задавать вопросы, отвечать на вопросы, слушать ответы других детей, использовать разные типы реплик, рассказывать о событиях, приглашать к деятельности; адекватно реагировать на эмоциональное состояние собеседника речевым высказыванием. Педагог формирует у детей умение участвовать в коллективном разговоре, поддерживая общую беседу, не перебивая собеседников, использовать средства интонационной речевой выразительности, элементы объяснительной речи при разрешении конфликтов, закрепляет у детей умения использовать в речи вариативные формы приветствия; прощания; обращения к взрослым и сверстникам с просьбой, благодарности, обиды, жалобы, формирует у детей навыки обращаться к сверстнику по имени, к взрослому - по имени и отчеству.

#### **5) Подготовка детей к обучению грамоте:**

педагог закрепляет у детей умение понимать термины "слово", "звук", использовать их в речи; формирует представления о том, что слова состоят из звуков, могут быть длинными и короткими; формирует умение сравнивать слова по протяженности; помогает детям осваивать начальные умения звукового анализа слов: самостоятельно произносить слова, интонационно подчеркивая в них первый звук; узнавать слова на заданный звук.

#### **2.1.3.5. От 5 лет до 6 лет.**

В области речевого развития основными **задачами** образовательной деятельности являются:

##### **1) Формирование словаря:**

-обогащение словаря: вводить в словарь детей существительные, обозначающие профессии (каменщик, тракторист, швея); названия техники (экскаватор, комбайн); прилагательные, обозначающие признаки предметов; наречия, характеризующие отношение людей к труду (старательно, бережно); глаголы, характеризующие трудовую деятельность людей. Упражнять детей в умении подбирать слова со сходными значениями (синонимы) и противоположными значениями (антонимы);

-активизация словаря: закреплять у детей умение правильно, точно по смыслу употреблять в речи существительные, прилагательные, глаголы, наречия, предлоги, использовать существительные с обобщающим значением (строитель, хлебороб).

##### **2) Звуковая культура речи:**

-закреплять правильное, отчетливое произношение всех звуков родного языка; умение различать на слух и отчетливо произносить часто смешиваемые звуки (с-ш, ж-з); определять место звука в слове.

-Продолжать развивать фонематический слух. Отрабатывать интонационную выразительность речи.

##### **3) Грамматический строй речи:**

-совершенствовать умение детей согласовывать в предложении существительные с числительными, существительные с прилагательным, образовывать множественное число существительных, обозначающих детенышей животных. Развивать умения пользоваться несклоняемыми существительными (метро); образовывать по образцу однокоренные слова (кот-котенок-котище), образовывать существительные с увеличительными, уменьшительными, ласкательными суффиксами и улавливать оттенки в значении слов;

-познакомить с разными способами образования слов. Продолжать совершенствовать у детей умение составлять по образцу простые и сложные предложения; при инсценировках пользоваться прямой и косвенной речью.

##### **4) Связная речь:**

-совершенствовать диалогическую и монологическую формы речи: закреплять умения поддерживать

непринужденную беседу, задавать вопросы, правильно отвечать на вопросы педагога и детей; объединять в распространенном ответе реплики других детей, отвечать на один и тот же вопрос по-разному (кратко и распространенно). Закреплять умение участвовать в общей беседе, внимательно слушать собеседника, не перебивать его, не отвлекаться. Поощрять разговоры детей по поводу игр, прочитанных книг, просмотренных фильмов. Продолжать формировать у детей умение использовать разнообразные формулы речевого этикета, употреблять их без напоминания; формировать культуру общения: называть взрослых по имени и отчеству, на «вы», называть друг друга ласковыми именами, во время разговора не опускать голову, смотреть в лицо собеседнику, не вмешиваться в разговор взрослых. Развивать коммуникативно-речевые умения, умение связно, последовательно и выразительно пересказывать небольшие литературные произведения (сказки, рассказы) без помощи вопросов педагога, выразительно передавая диалоги действующих лиц, характеристики персонажей, формировать умение самостоятельно составлять по плану и образцу небольшие рассказы о предмете, по картине, набору картинок, составлять письма (педагогу, другу); составлять рассказы из опыта, передавая хорошо знакомые события. Формировать умение составлять небольшие рассказы творческого характера по теме, предложенной педагогом.

#### **5) Подготовка детей к обучению грамоте;**

-формировать у детей умение производить анализ слов различной звуковой структуры, выделять словесное ударение и определять его место в структуре слова, качественно характеризовать выделяемые звуки (гласные, твердый согласный, мягкий согласный, ударный гласный, безударный гласный звук), правильно употреблять соответствующие термины. Познакомить детей со словесным составом предложения и звуковым составом слова.

#### **6) Интерес к художественной литературе:**

-обогащать опыт восприятия жанров фольклора (потешки, песенки, прибаутки, сказки о животных, волшебные сказки) и художественной литературы (небольшие авторские сказки, рассказы, стихотворения);

-развивать интерес к произведениям познавательного характера;

-формировать положительное эмоциональное отношение к "чтению с продолжением" (сказка-повесть, цикл рассказов со сквозным персонажем);

-формировать избирательное отношение к известным произведениям фольклора и художественной литературы, поддерживать инициативу детей в выборе произведений для совместного слушания (в том числе и повторное);

-формировать представления о некоторых жанровых, композиционных, языковых особенностях произведений: поговорка, загадка, считалка, скороговорка, народная сказка, рассказ, стихотворение; углублять восприятие содержания и формы произведений (оценка характера персонажа с опорой на его портрет, поступки, мотивы поведения и другие средства раскрытия образа; ритм в поэтическом тексте; рассматривание иллюстраций разных художников к одному и тому же произведению);

совершенствовать художественно-речевые и исполнительские умения (выразительное чтение наизусть потешек, прибауток, стихотворений; выразительное чтение по ролям в инсценировках; пересказ близко к тексту);

-развивать образность речи и словесное творчество (умения выделять из текста образные единицы, понимать их значение; составлять короткие рассказы по потешке, прибаутке).

#### **Содержание образовательной деятельности.**

##### **1) Формирование словаря:**

педагог осуществляет обогащение словаря за счет расширения представлений о явлениях социальной жизни, взаимоотношениях и характерах людей; за счет слов, обозначающих: названия профессий, учреждений, предметов и инструментов труда, техники, помогающей в работе, трудовые действия и качество их выполнения; личностные характеристики человека, его состояния и настроения, внутренние переживания; социально-нравственные категории, оттенки цвета, тонкое дифференцирование формы, размера и других признаков объекта; названия обследовательских действий, необходимых для выявления качеств и свойств предметов. Педагог закрепляет у детей умение обобщать предметы: объединять их в группы по существенным признакам.

##### **2) Звуковая культура речи:**

педагог развивает у детей звуковую и интонационную культуру речи, фонематический слух, способствует освоению правильного произношения сонорных звуков ([л], [л'], [р], [р']); упражняет в чистом звукопроизношении в процессе повседневного речевого общения и при звуковом анализе

слов; формирует умение использовать средства интонационной выразительности при чтении стихов, пересказе литературных произведений, в процессе общения (самостоятельное изменение темпа, ритма речи, силы и тембра голоса в зависимости от содержания).

### **3) Грамматический строй речи:**

педагог формирует у детей умение грамматически правильно использовать в речи: несклоняемые существительные, слова, имеющие только множественное или только единственное число, глаголы "одеть" и "надеть", существительные множественного числа в родительном падеже; образовывать слова, пользуясь суффиксами, приставками.

### **4) Связная речь:**

педагог способствует развитию у детей монологической речи, формирует умение замечать и доброжелательно исправлять ошибки в речи сверстников, обогащает представления детей о правилах речевого этикета, развивает умение соблюдать этику общения в условиях коллективного взаимодействия, поддерживает интерес детей к рассказыванию по собственной инициативе, поощряет использование в диалоге разных типов реплик;

педагог помогает детям осваивать этикет телефонного разговора, столового, гостевого этикета, этикет взаимодействия в общественных местах; использовать невербальные средства общения (мимика, жесты, позы); принятые нормы вежливого речевого общения; участвовать в коллективных разговорах, использовать разные виды деятельности и речевые ситуации для развития диалогической речи;

педагог формирует у детей умения самостоятельно строить игровые и деловые диалоги; пересказывать литературные произведения по ролям, по частям, правильно передавая идею и содержание, пользоваться прямой и косвенной речью; с помощью педагога определять и воспроизводить логику описательного рассказа; в описательных рассказах о предметах, объектах и явлениях природы использовать прилагательные и наречия; сочинять сюжетные рассказы по картине, из личного опыта; с помощью педагога строить свой рассказ в соответствии с логикой повествования; в повествовании отражать типичные особенности жанра сказки или рассказа;

педагог развивает у детей речевое творчество, формирует интерес к самостоятельному сочинению, созданию разнообразных видов творческих рассказов: придумывание продолжения и окончания к рассказу, рассказы по аналогии, рассказы по плану педагога, по модели. Педагог закрепляет у детей умение внимательно выслушивать рассказы сверстников, замечать речевые ошибки и доброжелательно исправлять их; использовать элементы речи - доказательства при отгадывании загадок, в процессе совместных игр, в повседневном общении, помогает детям осваивать умения находить в текстах литературных произведений сравнения, эпитеты; использовать их при сочинении загадок, сказок, рассказов.

### **5) Подготовка детей к обучению грамоте:**

педагог помогает детям осваивать представления о существовании разных языков, термины "слово", "звук", "буква", "предложение", "гласный звук" и "согласный звук", проводить звуковой анализ слова, делить на слоги двух-, трехслоговые слова; осуществлять звуковой анализ простых трехзвучных слов: интонационно выделять звуки в слове, различать гласные и согласные звуки, определять твердость и мягкость согласных, составлять схемы звукового состава слова; составлять предложения по живой модели; определять количество и последовательность слов в предложении. Педагог развивает мелкую моторику кистей рук детей с помощью раскрашивания, штриховки, мелких мозаик.

#### **2.1.3.6. От 6 лет до 7 лет.**

В области речевого развития основными **задачами** образовательной деятельности являются:

##### **1) Формирование словаря:**

-обогащение словаря: расширять запас слов, обозначающих название предметов, действий, признаков. Закреплять у детей умения использовать в речи синонимы, существительные с обобщающими значениями. Вводить в словарь детей антонимы, многозначные слова;

активизация словаря: совершенствовать умение использовать разные части речи точно по смыслу.

##### **2) Звуковая культура речи:**

-совершенствовать умение различать на слух и в произношении все звуки родного языка. Отрабатывать дикцию: внятно и отчетливо произносить слова и словосочетания с естественной интонацией. Совершенствовать фонематический слух: называть слова с определенным звуком,

находить слова с этим звуком в предложении, определять место звука в слове (в начале, в середине, в конце). Развивать интонационную сторону речи (мелодика, ритм, тембр, сила голоса, темп).

### **3) Грамматический строй речи:**

-закреплять умение согласовывать существительные с числительными, существительные с прилагательными, образовывать по образцу существительные с суффиксами, глаголы с приставками, сравнительную и превосходную степени имен прилагательных. Совершенствовать умение детей образовывать однокоренные слова, использовать в речи сложные предложения разных видов.

### **4) Связная речь:**

-совершенствовать диалогическую и монологическую формы речи. Закреплять умение отвечать на вопросы и задавать их, воспитывать культуру речевого общения. Продолжать развивать коммуникативно-речевые умения. Продолжать учить детей самостоятельно, выразительно, последовательно, без повторов передавать содержание литературного текста, использовать в пересказе выразительные средства, характерные для произведения. Совершенствовать умение составлять рассказы о предмете, по картине, по серии сюжетных картинок. Продолжать учить детей составлять небольшие рассказы из личного опыта, творческие рассказы без наглядного материала. Закреплять умение составлять рассказы и небольшие сказки. Формировать умения строить разные типы высказывания (описание, повествование, рассуждение), соблюдая их структуру и используя разнообразные типы связей между предложениями и между частями высказывания.

### **5) Подготовка детей к обучению грамоте:**

-упражнять в составлении предложений из 2-4 слов, членении простых предложений на слова с указанием их последовательности. Формировать у детей умение делить слова на слоги, составлять слова из слогов, делить на слоги трехсложные слова с открытыми слогами; знакомить детей с буквами; читать слоги, слова, простые предложения из 2-3 слов.

### **6) Интерес к художественной литературе:**

- формировать отношение детей к книге как эстетическому объекту, поддерживать положительные эмоциональные проявления детей (радость, удовольствие при слушании произведений); развивать интерес к изданиям познавательного и энциклопедического характера; знакомить с разнообразными по жанру и тематике художественными произведениями;

-формировать положительное эмоциональное отношение к "чтению с продолжением" (сказка-повесть, цикл рассказов со сквозным персонажем);

-формировать представления о жанровых, композиционных и языковых особенностях жанров литературы: литературная сказка, рассказ, стихотворение, басня, поговорка, небылица, былина;

-углублять восприятие содержания и формы произведений (оценка характера персонажа с опорой на его портрет, поступки, мотивы поведения и другие средства раскрытия образа; развитие поэтического слуха);

-поддерживать избирательные интересы детей к произведениям определенного жанра и тематики; развивать образность речи и словесное творчество (составление сравнений, метафор, описательных и метафорических загадок, сочинение текстов сказочного и реалистического характера, создание рифмованных строк).

### **Содержание образовательной деятельности.**

#### **1) Формирование словаря:**

педагог формирует у детей умения подбирать точные слова для выражения мысли; выполнять операцию классификации - деления освоенных понятий на группы на основе выявленных признаков, использовать в речи средства языковой выразительности: антонимы, синонимы, многозначные слова, метафоры, олицетворения.

#### **2) Звуковая культура речи:**

педагог способствует автоматизации и дифференциации сложных для произношения звуков в речи; проводит работу по исправлению имеющихся нарушений в звукопроизношении.

#### **3) Грамматический строй речи:**

педагог развивает у детей умения образовывать сложные слова посредством слияния основ, самостоятельно использовать в речи разные типы предложений в соответствии с содержанием высказывания, с помощью игр и упражнений закрепляет умения согласовывать существительные с числительными, существительные с прилагательными, образовывать по образцу существительные с суффиксами, глаголы с приставками, сравнительную и превосходную степени имен прилагательных.

#### **4) Связная речь:**



педагог подводит детей к осознанному выбору этикетной формы в зависимости от ситуации общения, возраста собеседника, цели взаимодействия, формирует умение использовать средства языковой выразительности при сочинении загадок, сказок, стихотворений, помогает детям осваивать умения коллективного речевого взаимодействия при выполнении поручений и игровых заданий, употреблять вариативные этикетные формулы эмоционального взаимодействия с людьми, правила этикета в новых ситуациях. Например, формирует умение представить своего друга родителям (законным представителям), сверстникам. Педагог использует речевые ситуации и совместную деятельность для формирования коммуникативно-речевых умений у детей, закрепляет у детей умение пересказывать литературные произведения по ролям, близко к тексту, от лица литературного героя, передавая идею и содержание, выразительно воспроизводя диалоги действующих лиц, подводит к пониманию и запоминанию авторских средств выразительности, использованию их при пересказе, в собственной речи, умению замечать их в рассказах сверстников;

в описательных рассказах педагог формирует у детей умения передавать эмоциональное отношение к образам, используя средства языковой выразительности: метафоры, сравнения, эпитеты, гиперболы, олицетворения; самостоятельно определять логику описательного рассказа; использовать разнообразные средства выразительности; формирует умение составлять повествовательные рассказы по картине, из личного и коллективного опыта, по набору игрушек, закрепляет у детей умение строить свой рассказ, соблюдая структуру повествования, составлять рассказы-контрастиции (сочетание описания и повествования; описания и рассуждения);

педагог развивает у детей способность самостоятельно использовать в процессе общения со взрослыми и сверстниками объяснительную речь, речь-доказательство, речевое планирование, помогает детям осваивать умения самостоятельно сочинять разнообразные виды творческих рассказов. В творческих рассказах закрепляет умение использовать личный и литературный опыт в зависимости от индивидуальных интересов и способностей; развивает у детей умение внимательно выслушивать рассказы сверстников, помогать им в случае затруднений, замечать речевые и логические ошибки, доброжелательно и конструктивно исправлять их.

#### **5) Подготовка детей к обучению грамоте:**

педагог продолжает формировать у детей интерес к языку, осознанное отношение к языковым явлениям, помогает освоить звуковой анализ четырехзвуковых и пятизвуковых слов; закрепляет умение интонационно выделять звуки в слове, определять их последовательность, давать им характеристику, составлять схемы слова, выделять ударный гласный звука в слове; определять количество и последовательность слов в предложении; составлять предложения с заданным количеством слов; ориентироваться на листе, выполнять графические диктанты; штриховку в разных направлениях, обводку; знать названия букв, читать слоги.

**2.1.3.7. Решение совокупных задач воспитания в рамках образовательной области "Речевое развитие" направлено на приобщение детей к ценностям "Культура" и "Красота", что предполагает:**

- владение формами речевого этикета, отражающими принятые в обществе правила и нормы культурного поведения;
- воспитание отношения к родному языку как ценности, умения чувствовать красоту языка, стремления говорить красиво (на правильном, богатом, образном языке).

### **2.1.4. Художественно-эстетическое развитие. (п.21 ФООП)**

#### **2.1.4.1. От 1 года до 2 лет.**

В области художественно-эстетического развития основными задачами образовательной деятельности являются:

##### **1) от 1 года до 1 года 6 месяцев:**

- формировать у детей эмоциональный отклик на музыку (жестом, мимикой, подпеванием, движениями), желание слушать музыкальные произведения;
- создавать у детей радостное настроение при пении, движениях и игровых действиях под музыку;

##### **2) от 1 года 6 месяцев до 2 лет:**

- развивать у детей способность слушать художественный текст и активно (эмоционально) реагировать на его содержание;
- обеспечивать возможности наблюдать за процессом рисования, лепки взрослого, вызывать к ним

интерес;

-поощрять у детей желание рисовать красками, карандашами, фломастерами, предоставляя возможность ритмично заполнять лист бумаги яркими пятнами, мазками, линиями;

-развивать у детей умение прислушиваться к словам песен и воспроизводить звукоподражания и простейшие интонации;

-развивать у детей умение выполнять под музыку игровые и плясовые движения, соответствующие словам песни и характеру музыки.

### **Содержание образовательной деятельности.**

#### **1) От 1 года до 1 года 6 месяцев**

педагог приобщает детей к восприятию веселой и спокойной музыки. Формирует умение различать на слух звучание разных по тембру музыкальных инструментов (барабан, флейта или дудочка). Педагог содействует пониманию детьми содержания понравившейся песенки, помогает подпевать (как могут, умеют). Формирует у детей умение заканчивать петь вместе со взрослым. Педагог развивает у детей умение ходить под музыку, выполнять простейшие плясовые движения (пружинка, притопывание ногой, переступание с ноги на ногу, прихлопывание в ладоши, помахивание погремушкой, платочком; кружение, вращение руками - "фонарики"). В процессе игровых действий педагог развивает у детей интерес и желание передавать движения, связанные с образом (птичка, мишка, зайка).

#### **2) От 1 года 6 месяцев до 2 лет**

педагог формирует у детей эмоциональное восприятие знакомого музыкального произведения, желание дослушать его до конца. Формирует у детей умение различать тембровое звучание музыкальных инструментов (дудочка, барабан, гармошка, флейта), показывать инструмент (один из двух или трех), на котором взрослый исполнял мелодию.

Педагог поощряет самостоятельную активность у детей (звукоподражание, подпевание слов, фраз, несложных попевок и песенок). Продолжает развивать умение у детей двигаться под музыку в соответствии с её характером, выполнять движения самостоятельно. Педагог развивает умение у детей вслушиваться в музыку и с изменением характера её звучания изменять движения (переходить с ходьбы на притопывание, кружение). Формирует у детей умение чувствовать характер музыки и передавать его игровыми действиями (мишка идет, зайка прыгает, птичка клюет).

Педагог поощряет экспериментирование детей с красками, глиной, пластилином. Педагог формирует у детей умение рисовать на больших цветных листах бумаги, обращая внимание на красоту цветных пятен. Процесс рисования, лепки носит характер совместных действий.

#### **2.1.4.2 От 2 лет до 3 лет.**

В области художественно-эстетического развития основными **задачами** образовательной деятельности являются:

##### **1) приобщение к искусству:**

- развивать у детей художественное восприятие (смотреть, слушать и испытывать радость) в процессе ознакомления с произведениями музыкального, изобразительного искусства, природой; интерес, внимание, любознательность, стремление к эмоциональному отклику детей на отдельные эстетические свойства и качества предметов и явлений окружающей действительности;

- развивать отзывчивость на доступное понимание произведений искусства, интерес к музыке (в процессе прослушивания классической и народной музыки), изобразительному искусству (в процессе рассматривания и восприятия красоты иллюстраций, рисунков, изделия декоративно-прикладного искусства);

- познакомить детей с народными игрушками (дымковской, богородской, матрешкой и другими);

- поддерживать интерес к малым формам фольклора (пестушки, заклички, прибаутки);

- поддерживать стремление детей выражать свои чувства и впечатления на основе эмоционально содержательного восприятия доступных для понимания произведений искусства или наблюдений за природными явлениями;

##### **2) изобразительная деятельность:**

- воспитывать интерес к изобразительной деятельности (рисованию, лепке) совместно со взрослым и самостоятельно;

- развивать положительные эмоции на предложение нарисовать, слепить;

- научить правильно держать карандаш, кисть;

- развивать сенсорные основы изобразительной деятельности: восприятие предмета разной формы,

цвета (начиная с контрастных цветов);

- включать движение рук по предмету при знакомстве с его формой;

- познакомить со свойствами глины, пластилина, пластической массы;

развивать эмоциональный отклик детей на отдельные эстетические свойства и качества предметов в процессе рассматривания игрушек, природных объектов, предметов быта, произведений искусства;

### **3) конструктивная деятельность:**

- знакомить детей с деталями (кубик, кирпичик, трехгранная призма, пластина, цилиндр), с вариантами расположения строительных форм на плоскости;

- развивать интерес к конструктивной деятельности, поддерживать желание детей строить самостоятельно;

### **4) музыкальная деятельность:**

- воспитывать интерес к музыке, желание слушать музыку, подпевать, выполнять простейшие танцевальные движения;

- приобщать к восприятию музыки, соблюдая первоначальные правила: не мешать соседу вслушиваться в музыкальное произведение и эмоционально на него реагировать;

### **5) театрализованная деятельность:**

- пробуждать интерес к театрализованной игре путем первого опыта общения с персонажем (кукла Катя показывает концерт), расширения контактов со взрослым (бабушка приглашает на деревенский двор);

- побуждать детей отзываться на игры-действия со звуками (живой и неживой природы), подражать движениям животных и птиц под музыку, под звучащее слово (в произведениях малых фольклорных форм);

- способствовать проявлению самостоятельности, активности в игре с персонажами-игрушками;

- развивать умение следить за действиями заводных игрушек, сказочных героев, адекватно реагировать на них;

- способствовать формированию навыка перевоплощения в образы сказочных героев;

- создавать условия для систематического восприятия театрализованных выступлений педагогического театра (взрослых).

### **б) культурно-досуговая деятельность:**

- создавать эмоционально-положительный климат в группе и ДОО, обеспечение у детей чувства комфорта, уюта и защищенности; формировать умение самостоятельной работы детей с художественными материалами;

- привлекать детей к посильному участию в играх, театрализованных представлениях, забавах, развлечениях и праздниках;

- развивать умение следить за действиями игрушек, сказочных героев, адекватно реагировать на них;

- формировать навык перевоплощения детей в образы сказочных героев.

## **Содержание образовательной деятельности.**

### **Приобщение к искусству.**

Педагог развивает у детей художественное восприятие; воспитывает эмоциональную отзывчивость на доступные пониманию детей произведения изобразительного искусства. Знакомит с народными игрушками: дымковской, богородской, матрешкой, ванькой-встанькой и другими, соответствующими возрасту детей. Педагог обращает внимание детей на характер игрушек (веселая, забавная и так далее), их форму, цветовое оформление. Педагог воспитывает интерес к природе и отражению представлений (впечатлений) в доступной изобразительной и музыкальной деятельности.

### **. Изобразительная деятельность.**

#### **1) Рисование:**

педагог продолжает развивать у детей художественное восприятие; способствует обогащению их сенсорного опыта путем выделения формы предметов, обведения их по контуру поочередно то одной, то другой рукой; побуждает, поощряет и подводит детей к изображению знакомых предметов, предоставляя им свободу выбора;

педагог обращает внимание детей на то, что карандаш (кисть, фломастер) оставляет след на бумаге, если провести по ней отточенным концом карандаша (фломастером, ворсом кисти); учит следить за движением карандаша по бумаге;

педагог привлекает внимание детей к изображенным ими на бумаге разнообразным линиям, конфигурациям; побуждает задумываться над тем, что они нарисовали, на что это похоже; вызывать

чувство радости от штрихов и линий, которые дети нарисовали сами; педагог побуждает детей к дополнению нарисованного изображения характерными деталями; к осознанному повторению ранее получившихся штрихов, линий, пятен, форм;

педагог развивает у детей эстетическое восприятие окружающих предметов; учит детей различать цвета карандашей, фломастеров, правильно называть их; рисовать разные линии (длинные, короткие, вертикальные, горизонтальные, наклонные), пересекать их, уподобляя предметам: ленточкам, платочкам, дорожкам, ручейкам, сосулькам, заборчику и другим; подводит детей к рисованию предметов округлой формы;

при рисовании педагог формирует у ребёнка правильную позу (сидеть свободно, не наклоняться низко над листом бумаги), свободная рука поддерживает лист бумаги, на котором рисует малыш; педагог учит держать карандаш и кисть свободно: карандаш - тремя пальцами выше отточенного конца, кисть - чуть выше железного наконечника; набирать краску на кисть, макая её всем ворсом в баночку, снимать лишнюю краску, прикасаясь ворсом к краю баночки.

## **2) Лепка:**

педагог поощряет у детей интерес к лепке; знакомит с пластическими материалами: глиной, пластилином, пластической массой (отдавая предпочтение глине); учит аккуратно пользоваться материалами; педагог учит детей отламывать комочки глины от большого куска; лепить палочки и колбаски, раскатывая комочек между ладонями прямыми движениями; соединять концы палочки, плотно прижимая их друг к другу (колечко, бараночка, колесо и так далее); педагог учит раскатывать комочек глины круговыми движениями ладоней для изображения предметов круглой формы (шарик, яблоко, ягода и другие), сплющивать комочек между ладонями (лепешки, печенье, пряники); делать пальцами углубление в середине сплющенного комочка (миска, блюдце). Педагог учит соединять две вылепленные формы в один предмет: палочка и шарик (погремушка или грибок), два шарика (неваляшка) и тому подобное. Педагог приучает детей класть глину и вылепленные предметы на дощечку или специальную заранее подготовленную клеенку.

## **Конструктивная деятельность.**

В процессе игры с настольным и напольным строительным материалом педагог продолжает знакомить детей с деталями (кубик, кирпичик, трехгранная призма, пластина, цилиндр), с вариантами расположения строительных форм на плоскости. Педагог продолжает формировать умение у детей сооружать элементарные постройки по образцу, поддерживает желание строить что-то самостоятельно; способствует пониманию пространственных соотношений. Педагог учит детей пользоваться дополнительными сюжетными игрушками, соразмерными масштабам построек (маленькие машинки для маленьких гаражей и тому подобное). По окончании игры приучает убирать все на место. Знакомит детей с простейшими пластмассовыми конструкторами. Учит совместно с взрослым конструировать башенки, домики, машины. В летнее время педагог развивает интерес у детей к строительным играм с использованием природного материала (песок, вода, желуди, камешки и тому подобное).

## **Музыкальная деятельность.**

### **1) Слушание:**

педагог учит детей внимательно слушать спокойные и бодрые песни, музыкальные пьесы разного характера, понимать, о чем (о ком) поется, и эмоционально реагировать на содержание; учит детей различать звуки по высоте (высокое и низкое звучание колокольчика, фортепьяно, металлофона).

### **2) Пение:**

педагог вызывает активность детей при подпевании и пении; развивает умение подпевать фразы в песне (совместно с педагогом); поощряет сольное пение.

### **3) Музыкально-ритмические движения:**

педагог развивает у детей эмоциональность и образность восприятия музыки через движения; продолжает формировать у детей способность воспринимать и воспроизводить движения, показываемые взрослым (хлопать, притопывать ногой, полуприседать, совершать повороты кистей рук и так далее); учит детей начинать движение с началом музыки и заканчивать с её окончанием; передавать образы (птичка летает, зайка прыгает, мишка косолапый идет); педагог совершенствует умение ходить и бегать (на носках, тихо; высоко и низко поднимая ноги; прямым галопом), выполнять плясовые движения в кругу, врассыпную, менять движения с изменением характера музыки или содержания песни.

### **Театрализованная деятельность.**

Педагог пробуждает интерес детей к театрализованной игре, создает условия для её проведения. Формирует умение следить за развитием действия в играх-драматизациях и кукольных спектаклях, созданных силами взрослых и старших детей. Педагог учит детей имитировать характерные действия персонажей (птички летают, козленок скачет), передавать эмоциональное состояние человека (мимикой, позой, жестом, движением). Знакомит детей с приемами вождения настольных кукол. Учит сопровождать движения простой песенкой. Педагог поощряет у детей желание действовать с элементами костюмов (шапочки, воротнички и так далее) и атрибутами как внешними символами роли.

### **Культурно-досуговая деятельность.**

Педагог создает эмоционально-положительный климат в группе и ДОО для обеспечения у детей чувства комфортности, уюта и защищенности; формирует у детей умение самостоятельной работы детей с художественными материалами. Привлекает детей к посильному участию в играх с пением, театрализованных представлениях (кукольный театр; инсценирование русских народных сказок), забавах, развлечениях (тематических, спортивных) и праздниках. Развивает умение следить за действиями игрушек, сказочных героев, адекватно реагировать на них. Формирует навык перевоплощения детей в образы сказочных героев.

#### **2.1.4.3. От 3 лет до 4 лет.**

В области художественно-эстетического развития основными задачами образовательной деятельности являются:

##### **1) приобщение к искусству:**

- продолжать развивать художественное восприятие, подводить детей к восприятию произведений искусства (разглядывать и чувствовать);
- воспитывать интерес к искусству;
- формировать понимание красоты произведений искусства, потребность общения с искусством;
- развивать у детей эстетические чувства при восприятии музыки, изобразительного, народного декоративно-прикладного искусства; содействовать возникновению положительного эмоционального отклика на красоту окружающего мира, выраженного в произведениях искусства;
- формировать патриотическое отношение и чувство сопричастности к природе родного края, к семье в процессе музыкальной, изобразительной, театрализованной деятельности;
- знакомить детей с элементарными средствами выразительности в разных видах искусства (музыке, изобразительном искусстве, театрализованной деятельности);
- готовить детей к посещению кукольного театра, выставки детских работ и так далее;
- приобщать детей к участию в концертах, праздниках в семье и ДОО: исполнение танца, песни, чтение стихов;

##### **2) изобразительная деятельность:**

- формировать у детей интерес к занятиям изобразительной деятельностью;
- формировать у детей знания в области изобразительной деятельности;
- развивать у детей эстетическое восприятие;
- формировать умение у детей видеть цельный художественный образ в единстве изобразительно-выразительных средств колористической, композиционной и смысловой трактовки;
- формировать умение у детей в рисовании, лепке, аппликации изображать простые предметы и явления, передавая их образную выразительность;
- находить связь между предметами и явлениями окружающего мира и их изображениями (в рисунке, лепке, аппликации);
- развивать положительный эмоциональный отклик детей на эстетические свойства и качества предметов, на эстетическую сторону явлений природы и окружающего мира; отображать свои представления и впечатления об окружающем мире доступными графическими и живописными средствами;
- формировать у детей способы зрительного и тактильного обследования различных объектов для обогащения и уточнения восприятия особенностей их формы, пропорций, цвета, фактуры;
- вызывать у детей положительный эмоциональный отклик на красоту природы, произведения искусства (книжные иллюстрации, изделия народных промыслов, предметы быта и другое);
- формировать умение у детей создавать как индивидуальные, так и коллективные композиции в

рисунках, лепке, аппликации;

- знакомить детей с народной игрушкой (филимоновской, дымковской, семеновской, богородской) для обогащения зрительных впечатлений и показа условно-обобщенной трактовки художественных образов;

- переводить детей от рисования-подражания к самостоятельному творчеству;

### **3) конструктивная деятельность:**

- совершенствовать у детей конструктивные умения;

- формировать умение у детей различать, называть и использовать основные строительные детали (кубики, кирпичики, пластины, цилиндры, трехгранные призмы); сооружать новые постройки, используя полученные ранее умения (накладывание, приставление, прикладывание);

формировать умение у детей использовать в постройках детали разного цвета;

### **4) музыкальная деятельность:**

- развивать у детей эмоциональную отзывчивость на музыку;

- знакомить детей с тремя жанрами музыкальных произведений: песней, танцем, маршем;

- формировать у детей умение узнавать знакомые песни, пьесы; чувствовать характер музыки (веселый, бодрый, спокойный), эмоционально на нее реагировать; выражать свое настроение в движении под музыку;

- учить детей петь простые народные песни, попевки, прибаутки, передавая их настроение и характер;

- поддерживать детское экспериментирование с немusикальными (шумовыми, природными) и музыкальными звуками и исследования качеств музыкального звука: высоты, длительности, динамики, тембра;

### **5) театрализованная деятельность:**

- воспитывать у детей устойчивый интерес детей к театрализованной игре, создавать условия для её проведения;

- формировать положительные, доброжелательные, коллективные взаимоотношения;

- формировать умение следить за развитием действия в играх-драматизациях и кукольных спектаклях, созданных силами взрослых и старших детей;

- формировать умение у детей имитировать характерные действия персонажей (птички летают, козленок скачет), передавать эмоциональное состояние человека (мимикой, позой, жестом, движением).

- познакомить детей с различными видами театра (кукольным, настольным, пальчиковым, театром теней, театром на фланелеграфе);

- знакомить детей с приемами вождения настольных кукол;

- формировать у детей умение сопровождать движения простой песенкой;

- вызывать желание действовать с элементами костюмов (шапочки, воротнички и так далее) и атрибутами как внешними символами роли;

- формировать у детей интонационную выразительность речи в процессе театрально-игровой деятельности;

- развивать у детей диалогическую речь в процессе театрально-игровой деятельности;

- формировать у детей умение следить за развитием действия в драматизациях и кукольных спектаклях;

- формировать у детей умение использовать импровизационные формы диалогов действующих лиц в хорошо знакомых сказках;

### **б) культурно-досуговая деятельность:**

- способствовать организации культурно-досуговой деятельности детей по интересам, обеспечивая эмоциональное благополучие и отдых;

- помогать детям организовывать свободное время с интересом;

- создавать условия для активного и пассивного отдыха;

- создавать атмосферу эмоционального благополучия в культурно-досуговой деятельности;

- развивать интерес к просмотру кукольных спектаклей, прослушиванию музыкальных и литературных произведений;

- формировать желание участвовать в праздниках и развлечениях;

- формировать основы праздничной культуры и навыки общения в ходе праздника и развлечения.

**Содержание образовательной деятельности.**

## **Приобщение к искусству.**

1) Педагог подводит детей к восприятию произведений искусства, содействует возникновению эмоционального отклика на музыкальные произведения, произведения народного и профессионального изобразительного искусства. Знакомит детей с элементарными средствами выразительности в разных видах искусства (цвет, звук, форма, движение, жесты, интонация), подводит к различению видов искусства через художественный образ. Педагог формирует у детей умение сосредотачивать внимание на эстетическую сторону предметно-пространственной среды, природных явлений.

2) Педагог формирует у детей патриотическое отношение и чувства сопричастности к природе родного края, к семье в процессе музыкальной, изобразительной, театрализованной деятельности.

3) Педагог в процессе ознакомления с народным искусством: глиняными игрушками, игрушками из соломы и дерева, предметами быта и одежды; скульптурой малых форм; репродукциями картин русских художников, с детскими книгами (иллюстрации художников Ю. Васнецова, В. Сутеева, Е. Чарушина), с близкими детскому опыту живописными образами, формирует у ребёнка эстетическое и эмоционально-нравственное отношение к отражению окружающей действительности в изобразительном искусстве и художественных произведениях.

4) Педагог развивает у детей эстетическое восприятие, умение видеть красоту и своеобразие окружающего мира, вызывать у детей положительный эмоциональный отклик на красоту природы, поддерживать желание отображать полученные впечатления в продуктивных видах художественно-эстетической деятельности.

5) Педагог начинает приобщать детей к посещению кукольного театра, различных детских художественных выставок.

## **Изобразительная деятельность.**

Педагог формирует у детей интерес к занятиям изобразительной деятельностью; воспитывает у детей художественный вкус и чувство гармонии; продолжает развивать у детей художественное восприятие, закрепляет у детей умение выделять цвет, форму, величину как особые свойства предметов, группировать однородные предметы по нескольким сенсорным признакам: величине, форме, цвету, активно включая все органы чувств; учит детей видеть и восхищаться красотой изображенных предметов (формой, цветом) на картинах и при рассматривании народных игрушек, декоративно-прикладных изделий.

### **1) Рисование:**

педагог формирует у детей интерес к рисованию; умение передавать в рисунках красоту окружающих предметов и природы (голубое небо с белыми облаками; кружащиеся на ветру и падающие на землю разноцветные листья; снежинки и тому подобное);

продолжает учить правильно держать карандаш, фломастер, кисть, не напрягая мышц и не сжимая сильно пальцы; формирует навык свободного движения руки с карандашом и кистью во время рисования; учит детей набирать краску на кисть: аккуратно обмакивать её всем ворсом в баночку с краской, снимать лишнюю краску о край баночки легким прикосновением ворса, хорошо промывать кисть, прежде чем набрать краску другого цвета; приучает детей осушать промытую кисть о мягкую тряпочку или бумажную салфетку; закрепляет знание названий цветов (красный, синий, зеленый, желтый, белый, черный); знакомит детей с оттенками (розовый, голубой, серый); педагог обращает внимание детей на подбор цвета, соответствующего изображаемому предмету; учит детей ритмичному нанесению линий, штрихов, пятен, мазков (оппадают с деревьев листочки, идет дождь, "снег, снег кружится, белая вся улица", "дождик, дождик, кап, кап, кап...");

педагог формирует у детей умение изображать простые предметы, рисовать прямые линии (короткие, длинные) в разных направлениях, перекрещивать их (полоски, ленточки, дорожки, заборчик, клетчатый платочек и другое); подводит детей к изображению предметов разной формы (округлая, прямоугольная) и предметов, состоящих из комбинаций разных форм и линий (неваляшка, снеговик, цыпленок, тележка, вагончик и другое); формирует у детей умение создавать несложные сюжетные композиции, повторяя изображение одного предмета (елочки на нашем участке, неваляшки гуляют) или изображая разнообразные предметы, насекомых и тому подобное (в траве ползают жучки и червячки; колобок катится по дорожке и другое); учит детей располагать изображения по всему листу.

### **2) Лепка:**

педагог формирует у детей интерес к лепке; закрепляет представления детей о свойствах глины,

пластилина, пластической массы и способах лепки; учит детей раскатывать комочки прямыми и круговыми движениями, соединять концы получившейся палочки, сплющивать шар, сминая его ладонями обеих рук; педагог побуждает детей украшать вылепленные предметы, используя палочку с заточенным концом; учит детей создавать предметы, состоящие из 2-3 частей, соединяя их путем прижимания друг к другу; закрепляет у детей умение аккуратно пользоваться глиной, класть комочки и вылепленные предметы на дощечку; учит детей лепить несложные предметы, состоящие из нескольких частей (неваляшка, цыпленок, пирамидка и другие); педагог предлагает объединять вылепленные фигурки в коллективную композицию (неваляшки водят хоровод, яблоки лежат на тарелке и так далее); педагог воспитывает у детей способность радоваться от восприятия результата общей работы.

### **3) Аппликация:**

педагог приобщает детей к искусству аппликации, формирует интерес к этому виду деятельности; учит детей предварительно выкладывать (в определенной последовательности) на листе бумаги готовые детали разной формы, величины, цвета, составляя изображение (задуманное ребёнком или заданное педагогом), и наклеивать их; педагог учит детей аккуратно пользоваться клеем: намазывать его кисточкой тонким слоем на обратную сторону наклеиваемой фигуры (на специально приготовленной клеенке); прикладывать стороной, намазанной клеем, к листу бумаги и плотно прижимать салфеткой; педагог формирует у детей навык аккуратной работы; учит детей создавать в аппликации на бумаге разной формы (квадрат, розетка и другое) предметные и декоративные композиции из геометрических форм и природных материалов, повторяя и чередуя их по форме и цвету; развивает у детей чувство ритма; педагог закрепляет у детей знание формы предметов и их цвета;

### **4) Народное декоративно-прикладное искусство:**

педагог приобщает детей к декоративной деятельности: учит украшать дымковскими узорами силуэты игрушек, вырезанных педагогом (птичка, козлик, конь и другие), и разных предметов (блюдечко, рукавички).

### **Конструктивная деятельность.**

Педагог учит детей простейшему анализу созданных построек; вызывает чувство радости при удавшейся постройке. Учит детей располагать кирпичики, пластины вертикально (в ряд, по кругу, по периметру четырехугольника), ставить их плотно друг к другу, на определенном расстоянии (заборчик, ворота). Педагог побуждает детей к созданию вариантов конструкций, добавляя другие детали (на столбики ворот ставить трехгранные призмы, рядом со столбами - кубики и другое). Учит детей изменять постройки двумя способами: заменяя одни детали другими или надстраивая их в высоту, длину (низкая и высокая башенка, короткий и длинный поезд). Развивает у детей желание сооружать постройки по собственному замыслу. Продолжает формировать умение у детей обыгрывать постройки, объединять их по сюжету: дорожка и дома - улица; стол, стул, диван - мебель для кукол. Педагог приучает детей после игры аккуратно складывать детали в коробки. Педагог знакомит детей со свойствами песка, снега, сооружая из них постройки.

### **Музыкальная деятельность.**

#### **1) Слушание:**

педагог учит детей слушать музыкальное произведение до конца, понимать характер музыки, узнавать и определять, сколько частей в произведении; выражать свои впечатления после прослушивания словом, мимикой, жестом. Развивает у детей способность различать звуки по высоте в пределах октавы - септимы, замечать изменение в силе звучания мелодии (громко, тихо). Совершенствует у детей умение различать звучание музыкальных игрушек, детских музыкальных инструментов (музыкальный молоточек, шарманка, погремушка, барабан, бубен, металлофон и другие).

#### **2) Пение**

педагог способствует развитию у детей певческих навыков: петь без напряжения в диапазоне ре (ми) - ля (си), в одном темпе со всеми, чисто и ясно произносить слова, передавать характер песни (весело, протяжно, ласково, напевно).

**3) Песенное творчество:** педагог учит детей допевать мелодии колыбельных песен на слог "баю-баю" и веселых мелодий на слог "ля-ля". Способствует у детей формированию навыка сочинительства веселых и грустных мелодий по образцу.

#### **4) Музыкально-ритмические движения:**



педагог учит детей двигаться в соответствии с двухчастной формой музыки и силой её звучания (громко, тихо); реагировать на начало звучания музыки и её окончание. Совершенствует у детей навыки основных движений (ходьба и бег). Учит детей маршировать вместе со всеми и индивидуально, бегать легко, в умеренном и быстром темпе под музыку. Педагог улучшает качество исполнения танцевальных движений: притопывания попеременно двумя ногами и одной ногой. Развивает у детей умение кружиться в парах, выполнять прямой галоп, двигаться под музыку ритмично и согласно темпу и характеру музыкального произведения с предметами, игрушками и без них. Педагог способствует у детей развитию навыков выразительной и эмоциональной передачи игровых и сказочных образов: идет медведь, крадется кошка, бегают мышата, скачет зайка, ходит петушок, клюют зернышки цыплята, летают птички и так далее;

педагог активизирует танцевально-игровое творчество детей; поддерживает у детей самостоятельность в выполнении танцевальных движений под плясовые мелодии; учит детей точности выполнения движений, передающих характер изображаемых животных;

педагог поощряет детей в использовании песен, музыкально-ритмических движений, музыкальных игр в повседневной жизни и различных видах досуговой деятельности (праздниках, развлечениях и других видах досуговой деятельности);

#### **5) Игра на детских музыкальных инструментах:**

педагог знакомит детей с некоторыми детскими музыкальными инструментами: дудочкой, металлофоном, колокольчиком, бубном, погремушкой, барабаном, а также их звучанием; учит детей подыгрывать на детских ударных музыкальных инструментах. Формирует умение у детей сравнивать разные по звучанию детские музыкальные инструменты (предметы) в процессе манипулирования, звукоизвлечения;

поощряет детей в самостоятельном экспериментировании со звуками в разных видах деятельности, исследовании качества музыкального звука: высоты, длительности, тембра.

#### **Театрализованная деятельность.**

Педагог формирует у детей интерес к театрализованной деятельности, знакомит детей с различными видами театра (настольный, плоскостной, театр игрушек) и умением использовать их в самостоятельной игровой деятельности. Учит передавать песенные, танцевальные характеристики персонажей (ласковая кошечка, мишка косолапый, маленькая птичка и так далее). Формирует умение использовать в игре различные шапочки, воротники, атрибуты. Педагог поощряет участие детей в играх-драматизациях, формирует умение следить за сюжетом.

#### **Культурно-досуговая деятельность.**

1) Педагог организует культурно-досуговую деятельность детей по интересам, обеспечивая эмоциональное благополучие и отдых.

2) Педагог учит детей организовывать свободное время с пользой. Развивает умение проявлять интерес к различным видам досуговой деятельности (рассматривание иллюстраций, рисование, пение и так далее), создает атмосферу эмоционального благополучия. Побуждает к участию в развлечениях (играх-забавах, музыкальных рассказах, просмотрах настольного театра и так далее). Формирует желание участвовать в праздниках. Педагог знакомит с культурой поведения в ходе праздничных мероприятий

#### **2.1.4.4. От 4 лет до 5 лет.**

В области художественно-эстетического развития основными **задачами** образовательной деятельности являются:

##### **1) приобщение к искусству:**

- продолжать развивать у детей художественное и эстетическое восприятие в процессе ознакомления с произведениями разных видов искусства; развивать воображение, художественный вкус;
- формировать у детей умение сравнивать произведения различных видов искусства;
- развивать отзывчивость и эстетическое сопереживание на красоту окружающей действительности;
- развивать у детей интерес к искусству как виду творческой деятельности человека;
- познакомить детей с видами и жанрами искусства, историей его возникновения, средствами выразительности разных видов искусства;
- формировать понимание красоты произведений искусства, потребность общения с искусством;
- формировать у детей интерес к детским выставкам, спектаклям; желание посещать театр, музей и тому подобное;

- приобщать детей к лучшим образцам отечественного и мирового искусства.
- воспитывать патриотизм и чувства гордости за свою страну, край в процессе ознакомления с различными видами искусства;

## **2) изобразительная деятельность:**

- продолжать развивать интерес детей и положительный отклик к различным видам изобразительной деятельности;
- продолжать у детей развивать эстетическое восприятие, образные представления, воображение, эстетические чувства, художественно-творческие способности;
- развивать у детей художественное восприятие, умение последовательно внимательно рассматривать произведения искусства и предметы окружающего мира; соотносить увиденное с собственным опытом;
- продолжать формировать у детей умение рассматривать и обследовать предметы, в том числе с помощью рук;
- обогащать представления детей об изобразительном искусстве (иллюстрации к произведениям детской литературы, репродукции произведений живописи, народное декоративное искусство, скульптура малых форм и другое) как основе развития творчества;
- формировать у детей умение выделять и использовать средства выразительности в рисовании, лепке, аппликации;
- продолжать формировать у детей умение создавать коллективные произведения в рисовании, лепке, аппликации;
- закреплять у детей умение сохранять правильную позу при рисовании: не горбиться, не наклоняться низко над столом, к мольберту; сидеть свободно, не напрягаясь;
- приучать детей быть аккуратными: сохранять свое рабочее место в порядке, по окончании работы убирать все со стола;
- поощрять детей воплощать в художественной форме свои представления, переживания, чувства, мысли; поддерживать личностное творческое начало в процессе восприятия прекрасного и собственной изобразительной деятельности;
- развивать художественно-творческие способности у детей в различных видах изобразительной деятельности;
- создавать условия для самостоятельного художественного творчества детей;
- воспитывать у детей желание проявлять дружелюбие при оценке работ других детей;

## **3) конструктивная деятельность:**

- продолжать развивать у детей способность различать и называть строительные детали (куб, пластина, кирпичик, брусок); использовать их с учётом конструктивных свойств (устойчивость, форма, величина);
- формировать умение у детей сооружать постройки из крупного и мелкого строительного материала;
- обучать конструированию из бумаги;
- приобщать детей к изготовлению поделок из природного материала.

## **4) музыкальная деятельность:**

- продолжать развивать у детей интерес к музыке, желание её слушать, вызывать эмоциональную отзывчивость при восприятии музыкальных произведений;
- обогащать музыкальные впечатления детей, способствовать дальнейшему развитию основ музыкальной культуры;
- воспитывать слушательскую культуру детей;
- развивать музыкальность детей;
- воспитывать интерес и любовь к высокохудожественной музыке;
- продолжать формировать умение у детей различать средства выразительности в музыке, различать звуки по высоте;
- поддерживать у детей интерес к пению;
- способствовать освоению элементов танца и ритмопластики для создания музыкальных двигательных образов в играх, драматизациях, инсценировании;
- способствовать освоению детьми приемов игры на детских музыкальных инструментах;
- поощрять желание детей самостоятельно заниматься музыкальной деятельностью;

## **5) театрализованная деятельность:**

- продолжать развивать интерес детей к театрализованной деятельности;
- формировать опыт социальных навыков поведения, создавать условия для развития творческой активности детей;
- учить элементам художественно-образных выразительных средств (интонация, мимика, пантомимика);
- активизировать словарь детей, совершенствовать звуковую культуру речи, интонационный строй, диалогическую речь;
- познакомить детей с различными видами театра (кукольный, музыкальный, детский, театр зверей и другое);
- формировать у детей простейшие образно-выразительные умения, имитировать характерные движения сказочных животных;
- развивать эстетический вкус, воспитывать чувство прекрасного, побуждать нравственно-эстетические и эмоциональные переживания;
- побуждать интерес творческим проявлениям в игре и игровому общению со сверстниками.

#### **б) культурно-досуговая деятельность:**

- развивать умение организовывать свободное время с пользой;
- поощрять желание заниматься интересной самостоятельной деятельностью, отмечать красоту окружающего мира (кружение снежинок, пение птиц, шелест деревьев и прочее) и передавать это в различных видах деятельности (изобразительной, словесной, музыкальной);
- развивать интерес к развлечениям, знакомящим с культурой и традициями народов страны;
- осуществлять патриотическое и нравственное воспитание, приобщать к художественной культуре, эстетико-эмоциональному творчеству;
- приобщать к праздничной культуре, развивать желание принимать участие в праздниках (календарных, государственных, народных);
- формировать чувства причастности к событиям, происходящим в стране;
- развивать индивидуальные творческие способности и художественные наклонности ребёнка;
- вовлекать детей в процесс подготовки разных видов развлечений; формировать желание участвовать в кукольном спектакле, музыкальных и литературных композициях, концертах.

#### **Содержание образовательной деятельности.**

##### **Приобщение к искусству.**

- 1) Педагог продолжает приобщать детей к восприятию искусства, развивать интерес к нему; поощряет выражение эстетических чувств, проявление эмоций при рассматривании предметов народного и декоративно-прикладного искусства, прослушивании произведений музыкального фольклора; знакомит детей с творческими профессиями (артист, художник, композитор, писатель); педагог, в процессе ознакомления детей с различными видами искусства, воспитывает патриотизм и чувства гордости за свою страну, края.
- 2) Педагог учит узнавать и называть предметы и явления природы, окружающей действительности в художественных образах (литература, музыка, изобразительное искусство); развивает у детей умение различать жанры и виды искусства: стихи, проза, загадки (литература), песни, танцы (музыка), картина (репродукция), скульптура (изобразительное искусство), здание и сооружение (архитектура); учит детей выделять и называть основные средства выразительности (цвет, форма, величина, ритм, движение, жест, звук) и создавать свои художественные образы в изобразительной, музыкальной, конструктивной деятельности.
- 3) Педагог знакомит детей с жанрами живописи (натюрморт, пейзаж, портрет), с разными по художественному образу и настроению произведениями; знакомит детей со средствами выразительности живописи (цвет, линия, композиция); многообразием цветов и оттенков, форм, фактуры в предметах и явлениях окружающего мира.
- 4) Педагог знакомит детей со скульптурой, способами создания скульптуры (пластика, высекание), средствами выразительности (объемность, статика и движение, материал); особенностями её содержания - отображение животных (анималистика), портреты человека и бытовые сценки.
- 5) Педагог знакомит детей с архитектурой; формирует представления о том, что дома, в которых они живут (ДОО, общеобразовательная организация, другие здания) - это архитектурные сооружения; учит видеть, что дома бывают разные по форме, высоте, длине, с разными окнами, с разным количеством этажей, подъездов и так далее; способствует развитию у детей интереса к различным строениям, расположенным вокруг ДОО (дома, в которых живут ребёнок и его друзья,

общеобразовательная организация, кинотеатр); привлекает внимание детей к сходству и различиям разных зданий, поощряет самостоятельное выделение частей здания, его особенностей; учит детей замечать различия в сходных по форме и строению зданиях (форма и величина входных дверей, окон и других частей); педагог поощряет стремление детей изображать в рисунках, аппликации реальные и сказочные строения.

6) Педагог организывает посещение музея (совместно с родителями (законными представителями)), рассказывает о назначении музея; развивает у детей интерес к посещению кукольного театра, выставок.

7) Педагог закрепляет знания детей о книге, книжной иллюстрации; знакомит детей с библиотекой как центром хранения книг, созданных писателями и поэтами.

8) Педагог знакомит детей с произведениями народного искусства (потешки, сказки, загадки, песни, хороводы, заклички, изделия народного декоративно-прикладного искусства).

9) Педагог поощряет проявление детских предпочтений: выбор детьми любимых песен, иллюстраций, предметов народных промыслов, пояснение детьми выбора; воспитывает у детей бережное отношение к произведениям искусства.

### **Изобразительная деятельность.**

#### **1) Рисование:**

педагог продолжает формировать у детей умение рисовать отдельные предметы и создавать сюжетные композиции, повторяя изображение одних и тех же предметов (неваляшки гуляют, деревья на нашем участке зимой, цыплята гуляют по травке) и добавляя к ним другие (солнышко, падающий снег и так далее); формирует и закрепляет у детей представления о форме предметов (круглая, овальная, квадратная, прямоугольная, треугольная), величине, расположении частей; педагог помогает детям при передаче сюжета располагать изображения на всем листе в соответствии с содержанием действия и включенными в действие объектами; направляет внимание детей на передачу соотношения предметов по величине: дерево высокое, куст ниже дерева, цветы ниже куста; продолжает закреплять и обогащать представления детей о цветах и оттенках окружающих предметов и объектов природы; педагог формирует у детей умение к уже известным цветам и оттенкам добавить новые (коричневый, оранжевый, светло-зеленый); формирует у детей представление о том, как можно получить эти цвета; учит детей смешивать краски для получения нужных цветов и оттенков; развивает у детей желание использовать в рисовании, аппликации разнообразные цвета, обращает внимание детей на многоцветие окружающего мира; педагог закрепляет у детей умение правильно держать карандаш, кисть, фломастер, цветной мелок; использовать их при создании изображения; учит детей закрашивать рисунки кистью, карандашом, проводя линии и штрихи только в одном направлении (сверху вниз или слева направо); ритмично наносить мазки, штрихи по всей форме, не выходя за пределы контура; проводить широкие линии всей кистью, а узкие линии и точки - концом ворса кисти; закрепляет у детей умение чисто промывать кисть перед использованием краски другого цвета; к концу года педагог формирует у детей умение получать светлые и темные оттенки цвета, изменяя нажим на карандаш; формирует у детей умение правильно передавать расположение частей при рисовании сложных предметов (кукла, зайчик и другие) и соотносить их по величине.

#### **2) Народное декоративно-прикладное искусство:**

педагог продолжает у детей формировать умение создавать декоративные композиции по мотивам дымковских, филимоновских узоров. Учит детей использовать дымковские и филимоновские изделия для развития эстетического восприятия прекрасного и в качестве образцов для создания узоров в стиле этих росписей (для росписи могут использоваться вылепленные детьми игрушки и силуэты игрушек, вырезанные из бумаги). Педагог знакомит детей с городецкими изделиями. Учит детей выделять элементы городецкой росписи (бутоны, купавки, розы, листья); видеть и называть цвета, используемые в росписи.

#### **3) Лепка:**

педагог продолжает развивать интерес детей к лепке; совершенствует у детей умение лепить из глины (из пластилина, пластической массы). Закрепляет у детей приемы лепки, освоенные в предыдущих группах; учит детей прищипыванию с легким оттягиванием всех краев сплюснутого шара, вытягиванию отдельных частей из целого куска, прищипыванию мелких деталей (ушки у котенка, клюв у птички). Педагог учит детей сглаживать пальцами поверхность вылепленного предмета, фигурки. Учит детей приемам вдавливания середины шара, цилиндра для получения полый

формы. Знакомит с приемами использования стеки. Поощряет стремление украшать вылепленные изделия узором при помощи стеки. Педагог закрепляет у детей приемы аккуратной лепки.

#### **4) Аппликация:**

педагог развивает у детей интерес к аппликации, усложняя её содержание и расширяя возможности создания разнообразных изображений. Формирует у детей умение правильно держать ножницы и пользоваться ими. Обучает детей вырезыванию, начиная с формирования навыка разрезания по прямой сначала коротких, а затем длинных полос. Учит детей составлять из полос изображения разных предметов (забор, скамейка, лесенка, дерево, кустик и другое). Учит детей вырезать круглые формы из квадрата и овальные из прямоугольника путем скругления углов; использовать этот прием для изображения в аппликации овощей, фруктов, ягод, цветов и тому подобное. Педагог продолжает расширять количество изображаемых в аппликации предметов (птицы, животные, цветы, насекомые, дома, как реальные, так и воображаемые) из готовых форм. Учит детей преобразовывать эти формы, разрезая их на две или четыре части (круг - на полукруги, четверти; квадрат - на треугольники и так далее). Закрепляет у детей навыки аккуратного вырезывания и наклеивания. Педагог поощряет проявление активности и творчества.

#### **Конструктивная деятельность.**

1) Педагог продолжает развивать у детей способность различать и называть строительные детали (куб, пластина, кирпичик, брусок); учит использовать их с учётом конструктивных свойств (устойчивость, форма, величина).

2) Педагог развивает у детей умение устанавливать ассоциативные связи, предлагая вспомнить, какие похожие сооружения дети видели. Учит анализировать образец постройки: выделять основные части, различать и соотносить их по величине и форме, устанавливать пространственное расположение этих частей относительно друг друга (в домах - стены, сверху- перекрытие, крыша; в автомобиле - кабина, кузов и так далее).

3) Педагог побуждает детей создавать постройки разной конструктивной сложности (гараж для нескольких автомашин, дом в 2-3 этажа, широкий мост для проезда автомобилей или поездов, идущих в двух направлениях и другое). Развивает у детей умение использовать в сюжетно-ролевой игре постройки из строительного материала. Учит детей самостоятельно измерять постройки (по высоте, длине и ширине), соблюдать заданный педагогом принцип конструкции (построй такой же домик, но высокий). Учит детей сооружать постройки из крупного и мелкого строительного материала, использовать детали разного цвета для создания и украшения построек.

4) Педагог учит детей договариваться о том, что они будут строить, распределять между собой материал, согласовывать действия и совместными усилиями достигать результат.

5) Педагог обучает детей конструированию из бумаги: сгибать прямоугольный лист бумаги пополам, совмещая стороны и углы (альбом, флажки для украшения участка, поздравительная открытка), приклеивать к основной форме детали (к дому - окна, двери, трубу; к автобусу - колеса; к стулу - спинку). Приобщает детей к изготовлению поделок из природного материала: коры, веток, листьев, шишек, каштанов, ореховой скорлупы, соломы (лодочки, ёжики и так далее). Учит детей использовать для закрепления частей клей, пластилин; применять в поделках катушки, коробки разной величины и другие предметы.

#### **Музыкальная деятельность.**

**1) Слушание:** педагог формирует навыки культуры слушания музыки (не отвлекаться, дослушивать произведение до конца); педагог знакомит детей с биографиями и творчеством русских и зарубежных композиторов, о истории создания оркестра, о истории развития музыки, о музыкальных инструментах; учит детей чувствовать характер музыки, узнавать знакомые произведения, высказывать свои впечатления о прослушанном; учит детей замечать выразительные средства музыкального произведения: тихо, громко, медленно, быстро; развивает у детей способность различать звуки по высоте (высокий, низкий в пределах сексты, септимы); педагог учит детей выражать полученные впечатления с помощью слова, движения, пантомимы.

**2) Пение:** педагог учит детей выразительному пению, формирует умение петь протяжно, подвижно, согласованно (в пределах ре - си первой октавы); развивает у детей умение брать дыхание между короткими музыкальными фразами; формирует у детей умение петь мелодию чисто, смягчать концы фраз, четко произносить слова, петь выразительно, передавая характер музыки; учит детей петь с инструментальным сопровождением и без него (с помощью педагога).

**3) Песенное творчество:** педагог учит детей самостоятельно сочинять мелодию колыбельной песни

и отвечать на музыкальные вопросы ("Как тебя зовут?", "Что ты хочешь, кошечка?", "Где ты?"); формирует у детей умение импровизировать мелодии на заданный текст.

**4) Музыкально-ритмические движения:** педагог продолжает формировать у детей навык ритмичного движения в соответствии с характером музыки; учит детей самостоятельно менять движения в соответствии с двух- и трехчастной формой музыки; совершенствует танцевальные движения детей: прямой галоп, пружинка, кружение по одному и в парах; учит детей двигаться в парах по кругу в танцах и хороводах, ставить ногу на носок и на пятку, ритмично хлопать в ладоши, выполнять простейшие перестроения (из круга в рассыпную и обратно), подскоки; продолжает совершенствовать у детей навыки основных движений (ходьба: "торжественная", спокойная, "таинственная"; бег: легкий, стремительный).

**5) Развитие танцевально-игрового творчества:** педагог способствует у детей развитию эмоционально-образного исполнения музыкально-игровых упражнений (кружатся листочки, падают снежинки) и сценок, используя мимику и пантомиму (зайка веселый и грустный, хитрая лисичка, сердитый волк и так далее); учит детей инсценированию песен и постановке небольших музыкальных спектаклей.

#### **б) Игра на детских музыкальных инструментах:**

педагог формирует у детей умение подыгрывать простейшие мелодии на деревянных ложках, погремушках, барабане, металлофоне;

способствует реализации музыкальных способностей ребёнка в повседневной жизни и различных видах досуговой деятельности (праздники, развлечения и другое).

#### **Театрализованная деятельность.**

Педагог продолжает развивать и поддерживать интерес детей к театрализованной игре путем приобретения более сложных игровых умений и навыков (способность передавать художественный образ, следить за развитием и взаимодействием персонажей). Организует с детьми игровые этюды для развития восприятия, воображения, внимания, мышления. Педагог учит детей разыгрывать простые представления на основе знакомого литературного и сказочного сюжета; использовать для воплощения образа известные выразительные средства (интонацию, мимику, жест). Учит чувствовать и понимать эмоциональное состояние героя, вступать в ролевое взаимодействие с другими персонажами. Развивает навык режиссерской игры, создавая для этого специальные условия (место, материалы, атрибуты). Побуждает детей использовать в театрализованных играх образные игрушки и различные виды театра (бибабо, настольный, плоскостной). Педагог формирует у детей умение использовать в театрализованных играх образные игрушки, самостоятельно вылепленные фигурки из глины, пластмассы, пластилина. Поощряет проявление инициативы и самостоятельности в выборе роли, сюжета, средств перевоплощения; предоставляет возможность для экспериментирования при создании одного и того же образа. Учит чувствовать и понимать эмоциональное состояние героя, вступать в ролевое взаимодействие с другими персонажами. Способствует разностороннему развитию детей в театрализованной деятельности путем прослеживания количества и характера исполняемых каждым ребёнком ролей. Педагог продолжает использовать возможности педагогического театра (взрослых) для накопления эмоционально-чувственного опыта, понимания детьми комплекса выразительных средств, применяемых в спектакле.

#### **Культурно-досуговая деятельность.**

Педагог развивает умение детей организовывать свой досуг с пользой. Осуществляет патриотическое и нравственное воспитание, приобщает к художественной культуре, эстетико-эмоциональному творчеству. Побуждает к самостоятельной организации выбранного вида деятельности (художественной, познавательной, музыкальной и другое). Вовлекает детей в процесс подготовки к развлечениям (концерт, кукольный спектакль, вечер загадок и прочее). Знакомит с традициями и культурой народов страны, воспитывает чувство гордости за свою страну (населенный пункт). Приобщает к праздничной культуре, развивает желание принимать участие в праздниках (календарных, государственных, народных). Развивает творческие способности. Активизирует желание посещать творческие объединения дополнительного образования. Педагог развивает индивидуальные творческие способности и художественные наклонности детей. Педагог привлекает детей к процессу подготовки разных видов развлечений; формирует желание участвовать в кукольном спектакле, музыкальных и литературных композициях, концертах. В процессе организации и проведения развлечений педагог заботится о формировании потребности заниматься

интересным и содержательным делом.

#### **2.1.4.5. От 5 лет до 6 лет.**

В области художественно-эстетического развития основными **задачами** образовательной деятельности являются:

##### **1) приобщение к искусству:**

- продолжать развивать эстетическое восприятие, эстетические чувства, эмоции, эстетический вкус, интерес к искусству; умение наблюдать и оценивать прекрасное в окружающей действительности, природе;
- развивать эмоциональный отклик на проявления красоты в окружающем мире, произведениях искусства и собственных творческих работах; способствовать освоению эстетических оценок, суждений;
- формировать духовно-нравственные качества, в процессе ознакомления с различными видами искусства духовно-нравственного содержания;
- формировать бережное отношение к произведениям искусства;
- активизировать проявление эстетического отношения к окружающему миру (искусству, природе, предметам быта, игрушкам, социальным явлениям);
- развивать эстетические интересы, эстетические предпочтения, желание познавать искусство и осваивать изобразительную и музыкальную деятельность;
- продолжать развивать у детей стремление к познанию культурных традиций своего народа через творческую деятельность;
- продолжать формировать умение выделять, называть, группировать произведения по видам искусства (литература, музыка, изобразительное искусство, архитектура, балет, театр, цирк, фотография);
- продолжать знакомить детей с жанрами изобразительного и музыкального искусства; продолжать знакомить детей с архитектурой;
- расширять представления детей о народном искусстве, музыкальном фольклоре, художественных промыслах; развивать интерес к участию в фольклорных праздниках;
- продолжать формировать умение выделять и использовать в своей изобразительной, музыкальной, театрализованной деятельности средства выразительности разных видов искусства, знать и называть материалы для разных видов художественной деятельности;
- уметь называть вид художественной деятельности, профессию и людей, которые работают в том или ином виде искусства;
- поддерживать личностные проявления детей в процессе освоения искусства и собственной творческой деятельности: самостоятельность, инициативность, индивидуальность, творчество.

Организовать посещение выставки, театра, музея, цирка;

##### **2) изобразительная деятельность:**

- продолжать развивать интерес детей к изобразительной деятельности;
- развивать художественно-творческих способностей в продуктивных видах детской деятельности;
- обогащать у детей сенсорный опыт, развивая органы восприятия: зрение, слух, обоняние, осязание, вкус;
- закреплять у детей знания об основных формах предметов и объектов природы;
- развивать у детей эстетическое восприятие, желание созерцать красоту окружающего мира; в процессе восприятия предметов и явлений развивать у детей мыслительные операции: анализ, сравнение, уподобление (на что похоже), установление сходства и различия предметов и их частей, выделение общего и единичного, характерных признаков, обобщение;
- формировать умение у детей передавать в изображении не только основные свойства предметов (форма, величина, цвет), но и характерные детали, соотношение предметов и их частей по величине, высоте, расположению относительно друг друга;
- совершенствовать у детей изобразительные навыки и умения, формировать художественно-творческие способности;
- развивать у детей чувство формы, цвета, пропорций;
- поддерживать у детей стремление самостоятельно сочетать знакомые техники, помогать осваивать новые, по собственной инициативе объединять разные способы изображения;
- обогащать содержание изобразительной деятельности в соответствии с задачами познавательного и

социального развития детей;

- инициировать выбор сюжетов о семье, жизни в ДОО, а также о бытовых, общественных и природных явлениях (воскресный день в семье, группа на прогулке, профессии близких взрослых, любимые праздники, средства связи в их атрибутивном воплощении, ферма, зоопарк, лес, луг, аквариум, герои и эпизоды из любимых сказок и мультфильмов);
- продолжать знакомить детей с народным декоративно-прикладным искусством (Городецкая роспись, Полховско-майданская роспись, Гжельская роспись), расширять представления о народных игрушках (городецкая игрушка, богородская игрушка, матрешка, бирюльки);
- развивать декоративное творчество детей (в том числе коллективное);
- поощрять детей воплощать в художественной форме свои представления, переживания, чувства, мысли; поддерживать личностное творческое начало;
- формировать у детей умение организовывать свое рабочее место, готовить все необходимое для занятий; работать аккуратно, экономно расходовать материалы, сохранять рабочее место в чистоте, по окончании работы приводить его в порядок;

### **3) конструктивная деятельность:**

- продолжать развивать умение детей устанавливать связь между создаваемыми постройками и тем, что они видят в окружающей жизни; создавать разнообразные постройки и конструкции;
- поощрять у детей самостоятельность, творчество, инициативу, дружелюбие;

### **4) музыкальная деятельность:**

- продолжать формировать у детей эстетическое восприятие музыки, умение различать жанры музыкальных произведений (песня, танец, марш);
- развивать у детей музыкальную память, умение различать на слух звуки по высоте, музыкальные инструменты;
- формировать у детей музыкальную культуру на основе знакомства с классической, народной и современной музыкой; накапливать представления о жизни и творчестве композиторов;
- продолжать развивать у детей интерес и любовь к музыке, музыкальную отзывчивость на нее;
- продолжать развивать у детей музыкальные способности детей: звуковысотный, ритмический, тембровый, динамический слух;
- развивать у детей умение творческой интерпретации музыки разными средствами художественной выразительности;
- способствовать дальнейшему развитию у детей навыков пения, движений под музыку, игры и импровизации мелодий на детских музыкальных инструментах; творческой активности детей;
- развивать у детей умение сотрудничества в коллективной музыкальной деятельности;

### **5) театрализованная деятельность:**

- знакомить детей с различными видами театрального искусства (кукольный театр, балет, опера и прочее);
- знакомить детей с театральной терминологией (акт, актер, антракт, кулисы и так далее);
- развивать интерес к сценическому искусству;
- создавать атмосферу творческого выбора и инициативы для каждого ребёнка;
- развивать личностные качества (коммуникативные навыки, партнерские взаимоотношения);
- воспитывать доброжелательность и контактность в отношениях со сверстниками;
- развивать навыки действий с воображаемыми предметами;
- способствовать развитию навыков передачи образа различными способами (речь, мимика, жест, пантомима и прочее);
- создавать условия для показа результатов творческой деятельности, поддерживать инициативу изготовления декораций, элементов костюмов и атрибутов;

### **6) культурно-досуговая деятельность:**

- развивать желание организовывать свободное время с интересом и пользой. Формировать основы досуговой культуры во время игр, творчества, прогулки и прочее;
- создавать условия для проявления культурных потребностей и интересов, а также их использования в организации своего досуга;
- формировать понятия праздничный и будний день, понимать их различия;
- знакомить с историей возникновения праздников, воспитывать бережное отношение к народным праздничным традициям и обычаям;
- развивать интерес к участию в праздничных программах и вызывать желание принимать участие в



- подготовке помещений к ним (украшение флажками, гирляндами, цветами и прочее);
- формировать внимание и отзывчивость к окружающим людям во время праздничных мероприятий (поздравлять, приглашать на праздник, готовить подарки и прочее);
  - воспитывать интерес к народной культуре, продолжать знакомить с традициями народов страны;
  - воспитывать интерес и желание участвовать в народных праздниках и развлечениях;
  - поддерживать интерес к участию в творческих объединениях дополнительного образования в ДОО и вне её.

### **Содержание образовательной деятельности.**

#### **Приобщение к искусству.**

- 1) Педагог продолжает формировать у детей интерес к музыке, живописи, народному искусству, воспитывать бережное отношение к произведениям искусства. Развивает у детей эстетические чувства, эмоции, эстетический вкус, эстетическое восприятие произведений искусства, формирует умение выделять их выразительные средства. Учит соотносить художественный образ и средства выразительности, характеризующие его в разных видах искусства, подбирать материал и пособия для самостоятельной художественной деятельности. Формирует у детей умение выделять, называть, группировать произведения по видам искусства: литература, музыка, изобразительное искусство, архитектура, театр, цирк.
- 2) Педагог продолжает развивать у детей стремление к познанию культурных традиций через творческую деятельность (изобразительную, музыкальную, театрализованную, культурно-досуговую).
- 3) Педагог формирует духовно-нравственные качества в процессе ознакомления с различными видами искусства духовно-нравственного содержания;
- 4) Педагог продолжает знакомить детей (без запоминания) с видами изобразительного искусства: графика, декоративно-прикладное искусство, живопись, скульптура, фотоискусство. Педагог продолжает знакомить детей с основными жанрами изобразительного искусства: натюрморт, пейзаж, портрет. Формирует у детей умение выделять и использовать в своей изобразительной, музыкальной, театрализованной деятельности средства выразительности разных видов искусства, называть материалы для разных видов художественной деятельности.
- 5) Педагог знакомит детей с произведениями живописи (И.И. Шишкин, И.И. Левитан, В.А. Серов, И.Э. Грабарь, П.П. Кончаловский и другими), изображением родной природы в картинах художников. Расширяет представления о графике (ее выразительных средствах). Знакомит с творчеством художников-иллюстраторов детских книг (Ю.А. Васнецов, Е.М. Рачев, Е.И. Чарушин, И.Я. Билибин и другие). Знакомит с творчеством русских и зарубежных композиторов, а также детских композиторов-песенников (И.С. Бах, В.А. Моцарт, П.И. Чайковский, М.И. Глинка, С.С. Прокофьев, В.Я. Шаинский и другими).
- 6) Педагог продолжает знакомить детей с архитектурой. Закрепляет у детей знания о том, что существуют различные по назначению здания: жилые дома, магазины, театры, кинотеатры и другое. Обращает внимание детей на сходства и различия архитектурных сооружений одинакового назначения: форма, пропорции (высота, длина, украшения - декор и так далее). Подводит детей к пониманию зависимости конструкции здания от его назначения: жилой дом, театр, храм и так далее. Развивает у детей наблюдательность, учит внимательно рассматривать здания, замечать их характерные особенности, разнообразие пропорций, конструкций, украшающих деталей. При чтении литературных произведений, сказок обращает внимание детей на описание сказочных домиков (теремок, рукавичка, избушка на курьих ножках), дворцов.
- 7) Расширяет представления детей о народном искусстве, фольклоре, музыке и художественных промыслах. Педагог знакомит детей с видами и жанрами фольклора. Поощряет участие детей в фольклорных развлечениях и праздниках.
- 8) Педагог поощряет активное участие детей в художественной деятельности как по собственному желанию, так и под руководством взрослых.
- 9) Педагог расширяет представления детей о творческих профессиях, их значении, особенностях: художник, композитор, музыкант, актер, артист балета и другие. Педагог закрепляет и расширяет знания детей о телевидении, музеях, театре, цирке, кино, библиотеке; формирует желание посещать их.

#### **Изобразительная деятельность.**

- 1) Педагог продолжает развивать интерес детей к изобразительной деятельности. Выявляет задатки у

детей и развивает на их основе художественно-творческие способности в продуктивных видах детской деятельности. Педагог обогащает сенсорный опыт детей; закрепляет знания об основных формах предметов и объектов природы. Развивает у детей эстетическое восприятие, учит созерцать красоту окружающего мира. Развивает у детей способность наблюдать, всматриваться (вслушиваться) в явления и объекты природы, замечать их изменения (например, как изменяются форма и цвет медленно плывущих облаков, как постепенно раскрывается утром и закрывается вечером венчик цветка, как изменяется освещение предметов на солнце и в тени). В процессе восприятия предметов и явлений развивает у детей мыслительные операции: анализ, сравнение, уподобление (на что похоже), установление сходства и различия предметов и их частей, выделение общего и единичного, характерных признаков, обобщения. Развивает у детей чувство формы, цвета, пропорций, учит передавать в изображении основные свойства предметов (форма, величина, цвет), характерные детали, соотношение предметов и их частей по величине, высоте, расположению относительно друг друга. Педагог продолжает совершенствовать умение детей рассматривать работы (рисунки, лепку, аппликации), радоваться достигнутому результату, замечать и выделять выразительные решения изображений.

**Предметное рисование:** педагог продолжает совершенствовать у детей умение передавать в рисунке образы предметов, объектов, персонажей сказок, литературных произведений. Обращает внимание детей на отличия предметов по форме, величине, пропорциям частей; побуждает их передавать эти отличия в рисунках. Учит передавать положение предметов в пространстве на листе бумаги, обращает внимание детей на то, что предметы могут по-разному располагаться на плоскости (стоять, лежать, менять положение: живые существа могут двигаться, менять позы, дерево в ветреный день - наклоняться и так далее). Учит детей передавать движения фигур. Способствует у детей овладению композиционным умениям: учит располагать предмет на листе с учётом его пропорций (если предмет вытянут в высоту, располагать его на листе по вертикали; если он вытянут в ширину, например, не очень высокий, но длинный дом, располагать его по горизонтали). Закрепляет у детей способы и приемы рисования различными изобразительными материалами (цветные карандаши, гуашь, акварель, цветные мелки, пастель, сангина, угольный карандаш, фломастеры, разнообразные кисти и тому подобное). Выбатывает у детей навыки рисования контура предмета простым карандашом с легким нажимом на него, чтобы при последующем закрашивании изображения не оставалось жестких, грубых линий, пачкающих рисунок.

Педагог учит детей рисовать акварелью в соответствии с её спецификой (прозрачностью и легкостью цвета, плавностью перехода одного цвета в другой). Учит рисовать кистью разными способами: широкие линии - всем ворсом, тонкие - концом кисти; наносить мазки, прикладывая кисть всем ворсом к бумаге, рисовать концом кисти мелкие пятнышки. Педагог закрепляет знания детей об уже известных цветах, знакомит с новыми цветами (фиолетовый) и оттенками (голубой, розовый, темно-зеленый, сиреневый), развивать чувство цвета. Учит детей смешивать краски для получения новых цветов и оттенков (при рисовании гуашью) и высветлять цвет, добавляя в краску воду (при рисовании акварелью). При рисовании карандашами учит передавать оттенки цвета, регулируя нажим на карандаш. В карандашном исполнении дети могут, регулируя нажим, передать до трех оттенков цвета.

**Сюжетное рисование:** педагог учит детей создавать сюжетные композиции на темы окружающей жизни и на темы литературных произведений ("Кого встретил Колобок", "Два жадных медвежонка", "Где обедал воробей?" и другие). Развивает у детей композиционные умения, учит располагать изображения на полосе внизу листа, по всему листу. Обращает внимание детей на соотношение по величине разных предметов в сюжете (дома большие, деревья высокие и низкие; люди меньше домов, но больше растущих на лугу цветов). Педагог учит располагать на рисунке предметы так, чтобы они загороживали друг друга (растущие перед домом деревья и частично его загороживающие и тому подобное).

**Декоративное рисование:** педагог продолжает знакомить детей с изделиями народных промыслов, закрепляет и углубляет знания о дымковской и филимоновской игрушках и их росписи; предлагает создавать изображения по мотивам народной декоративной росписи, знакомит с её цветовым строем и элементами композиции, поощряет детей за разнообразие используемых элементов. Продолжает знакомить детей с городецкой росписью, её цветовым решением, спецификой создания декоративных цветов (как правило, не чистых тонов, а оттенков), учит использовать для украшения оживки. Продолжает знакомить детей с росписью Полхов-Майдана. Педагог включает городецкую и

полхов-майданскую роспись в творческую работу детей, помогает осваивать специфику этих видов росписи. Знакомит детей с региональным (местным) декоративным искусством. Учит детей составлять узоры по мотивам городецкой, полхов-майданской, гжельской росписи: знакомит с характерными элементами (бутоны, цветы, листья, травка, усики, завитки, оживки). Педагог учит создавать узоры на листах в форме народного изделия (поднос, солонка, чашка, розетка и другое). Для развития творчества в декоративной деятельности, педагог учит детей использовать декоративные ткани, предоставляя детям бумагу в форме одежды и головных уборов (кокошник, платок, свитер и другое), предметов быта (салфетка, полотенце), учит ритмично располагать узор. Педагог предлагает детям расписывать бумажные силуэты и объемные фигуры.

## **2) Лепка:**

педагог продолжает знакомить детей с особенностями лепки из глины, пластилина и пластической массы. Развивает у детей умение лепить с натуры и по представлению знакомые предметы (овощи, фрукты, грибы, посуда, игрушки); передавать их характерные особенности. Педагог продолжает формировать умение у детей лепить посуду из целого куска глины и пластилина ленточным способом. Закрепляет у детей умение лепить предметы пластическим, конструктивным и комбинированным способами. Учит сглаживать поверхность формы, делать предметы устойчивыми. Учит детей передавать в лепке выразительность образа, лепить фигуры человека и животных в движении, объединять небольшие группы предметов в несложные сюжеты (в коллективных композициях): "Курица с цыплятами", "Два жадных медвежонка нашли сыр", "Дети на прогулке" и другие. Формировать у детей умения лепить по представлению героев литературных произведений (Медведь и Колобок, Лиса и Зайчик, Машенька и Медведь и тому подобное). Педагог развивает у детей творчество, инициативу. Продолжает формировать у детей умение лепить мелкие детали; пользуясь стеклой, наносить рисунок чешуек у рыбки, обозначать глаза, шерсть животного, перышки птицы, узор, складки на одежде людей и тому подобное. Продолжает формировать у детей технические умения и навыки работы с разнообразными материалами для лепки; побуждает использовать дополнительные материалы (косточки, зернышки, бусинки и так далее). Педагог закрепляет у детей навыки аккуратной лепки. Закрепляет у детей навык тщательно мыть руки по окончании лепки.

Декоративная лепка: педагог продолжает знакомить детей с особенностями декоративной лепки. Формирует у детей интерес и эстетическое отношение к предметам народного декоративно-прикладного искусства. Учит детей лепить птиц, животных, людей по типу народных игрушек (дымковской, филимоновской, каргопольской и другие). Формирует у детей умение украшать узорами предметы декоративного искусства. Учит детей расписывать изделия гуашью, украшать их наклепками и углубленным рельефом, использовать стеклу. Педагог учит детей обмакивать пальцы в воду, чтобы сгладить неровности вылепленного изображения, когда это необходимо для передачи образа.

## **3) Аппликация:**

педагог закрепляет умение детей создавать изображения (разрезать бумагу на короткие и длинные полоски; вырезать круги из квадратов, овалы из прямоугольников, преобразовывать одни геометрические фигуры в другие: квадрат - в два - четыре треугольника, прямоугольник - в полоски, квадраты или маленькие прямоугольники), создавать из этих фигур изображения разных предметов или декоративные композиции. Учит детей вырезать одинаковые фигуры или их детали из бумаги, сложенной гармошкой, а симметричные изображения - из бумаги, сложенной пополам (стакан, ваза, цветок и другое). С целью создания выразительного образа, педагог учит детей приему обрывания. Побуждает детей создавать предметные и сюжетные композиции, дополнять их деталями, обогащающими изображения. Педагог формирует у детей аккуратное и бережное отношение к материалам.

## **4) Прикладное творчество:**

педагог совершенствует у детей умение работать с бумагой: сгибать лист вчетверо в разных направлениях; работать по готовой выкройке (шапочка, лодочка, домик, кошелек). Закрепляет у детей умение создавать из бумаги объемные фигуры: делить квадратный лист на несколько равных частей, сглаживать сгибы, надрезать по сгибам (домик, корзинка, кубик). Закрепляет умение детей делать игрушки, сувениры из природного материала (шишки, ветки, ягоды) и других материалов (катушки, проволока в цветной обмотке, пустые коробки и другое), прочно соединяя части. Формирует умение самостоятельно создавать игрушки для сюжетно-ролевых игр (флажки, сумочки,

шапочки, салфетки и другое); сувениры для родителей (законных представителей), сотрудников ДОО, елочные украшения. Педагог привлекает детей к изготовлению пособий для занятий и самостоятельной деятельности (коробки, счетный материал), ремонту книг, настольно-печатных игр. Закрепляет умение детей экономно и рационально расходовать материалы.

### **Конструктивная деятельность.**

Педагог учит детей выделять основные части и характерные детали конструкций. Помогает детям анализировать сделанные педагогом поделки и постройки; на основе анализа находить конструктивные решения и планировать создание собственной постройки. Знакомит детей с новыми деталями: разнообразными по форме и величине пластинами, брусками, цилиндрами, конусами и другое. Учит детей заменять одни детали другими. Педагог формирует у детей умение создавать различные по величине и конструкции постройки одного и того же объекта. Учит детей строить по рисунку, самостоятельно подбирать необходимый строительный материал. Продолжает развивать у детей умение работать коллективно, объединять свои поделки в соответствии с общим замыслом, договариваться, кто какую часть работы будет выполнять.

### **Музыкальная деятельность.**

**1) Слушание:** педагог учит детей различать жанры музыкальных произведений (песня, танец, марш). Совершенствует у детей музыкальную память через узнавание мелодий по отдельным фрагментам произведения (вступление, заключение, музыкальная фраза). Развивает у детей навык различения звуков по высоте в пределах квинты, звучания музыкальных инструментов (клавишно-ударные и струнные: фортепиано, скрипка, виолончель, балалайка). Знакомит с творчеством некоторых композиторов.

**2) Пение:** педагог формирует у детей певческие навыки, умение петь легким звуком в диапазоне от "ре" первой октавы до "до" второй октавы, брать дыхание перед началом песни, между музыкальными фразами, произносить отчетливо слова, своевременно начинать и заканчивать песню, эмоционально передавать характер мелодии, петь умеренно, громко и тихо. Способствует развитию у детей навыков сольного пения, с музыкальным сопровождением и без него. Педагог содействует проявлению у детей самостоятельности и творческому исполнению песен разного характера. Развивает у детей песенный музыкальный вкус.

**3) Песенное творчество:** педагог учит детей импровизировать мелодию на заданный текст. Учит детей сочинять мелодии различного характера: ласковую колыбельную, задорный или бодрый марш, плавный вальс, веселую плясовую.

**4) Музыкально-ритмические движения:** педагог развивает у детей чувство ритма, умение передавать через движения характер музыки, её эмоционально-образное содержание. Учит детей свободно ориентироваться в пространстве, выполнять простейшие перестроения, самостоятельно переходить от умеренного к быстрому или медленному темпу, менять движения в соответствии с музыкальными фразами. Педагог способствует у детей формированию навыков исполнения танцевальных движений (поочередное выбрасывание ног вперед в прыжке; приставной шаг с приседанием, с продвижением вперед, кружение; приседание с выставлением ноги вперед). Знакомит детей с русским хороводом, пляской, а также с танцами других народов. Продолжает развивать у детей навыки инсценирования песен; учит изображать сказочных животных и птиц (лошадка, коза, лиса, медведь, заяц, журавль, ворон и другие) в разных игровых ситуациях.

**5) Музыкально-игровое и танцевальное творчество:** педагог развивает у детей танцевальное творчество; помогает придумывать движения к пляскам, танцам, составлять композицию танца, проявляя самостоятельность в творчестве. Учит детей самостоятельно придумывать движения, отражающие содержание песни. Побуждает детей к инсценированию содержания песен, хороводов.

**6) Игра на детских музыкальных инструментах:** педагог учит детей исполнять простейшие мелодии на детских музыкальных инструментах; знакомые песенки индивидуально и небольшими группами, соблюдая при этом общую динамику и темп. Развивает творчество детей, побуждает их к активным самостоятельным действиям.

Педагог активизирует использование детьми различных видов музыки в повседневной жизни и различных видах досуговой деятельности для реализации музыкальных способностей ребёнка.

### **Театрализованная деятельность.**

Педагог продолжает знакомить детей с различными видами театрального искусства (кукольный театр, балет, опера и прочее); расширяет представления детей в области театральной терминологии (акт, актер, антракт, кулисы и так далее). Способствует развитию интереса к сценическому

искусству, создает атмосферу творческого выбора и инициативы для каждого ребёнка, поддерживает различные творческие группы детей. Развивает личностные качества (коммуникативные навыки, партнёрские взаимоотношения). Способствует развитию навыков передачи образа различными способами (речь, мимика, жест, пантомима и прочее). Создает условия для показа результатов творческой деятельности, поддерживает инициативу изготовления декораций, элементов костюмов и атрибутов.

### **Культурно-досуговая деятельность.**

Педагог развивает желание детей проводить свободное время с интересом и пользой, реализует собственные творческие потребности (чтение книг, рисование, пение и так далее). Формирует у детей основы праздничной культуры. Знакомит с историей возникновения праздников, учит бережно относиться к народным праздничным традициям и обычаям. Поддерживает желание участвовать в оформлении помещений к празднику. Формирует внимание и отзывчивость ко всем участникам праздничного действия (сверстники, педагоги, гости). Педагог знакомит с русскими народными традициями, а также с обычаями других народов страны. Поощряет желание участвовать в народных праздниках и развлечениях.

#### **2.1.4.6. От 6 лет до 7 лет.**

В области художественно-эстетического развития основными задачами образовательной деятельности являются:

##### **1) приобщение к искусству:**

продолжать развивать у детей интерес к искусству, эстетический вкус; формировать у детей предпочтения в области музыкальной, изобразительной, театрализованной деятельности;

воспитывать уважительное отношение и чувство гордости за свою страну, в процессе ознакомления с разными видами искусства;

закреплять знания детей о видах искусства (изобразительное, декоративно-прикладное искусство, музыка, архитектура, театр, танец, кино, цирк);

формировать у детей духовно-нравственные качества и чувства сопричастности к культурному наследию, традициям своего народа в процессе ознакомления с различными видами и жанрами искусства;

формировать чувство патриотизма и гражданственности в процессе ознакомления с различными произведениями музыки, изобразительного искусства гражданственно-патриотического содержания;

формировать гуманное отношение к людям и окружающей природе;

формировать духовно-нравственное отношение и чувство сопричастности к культурному наследию своего народа;

закреплять у детей знания об искусстве как виде творческой деятельности людей;

помогать детям различать народное и профессиональное искусство;

формировать у детей основы художественной культуры;

расширять знания детей об изобразительном искусстве, музыке, театре;

расширять знания детей о творчестве известных художников и композиторов;

расширять знания детей о творческой деятельности, её особенностях; называть виды художественной деятельности, профессию деятеля искусства;

организовать посещение выставки, театра, музея, цирка (совместно с родителями (законными представителями));

##### **2) изобразительная деятельность:**

формировать у детей устойчивый интерес к изобразительной деятельности;

развивать художественный вкус, творческое воображение, наблюдательность и любознательность;

обогащать у детей сенсорный опыт, включать в процесс ознакомления с предметами движения рук по предмету;

продолжать развивать у детей образное эстетическое восприятие, образные представления, формировать эстетические суждения; аргументированно и развернуто оценивать изображения, созданные как самим ребёнком, так и его сверстниками, обращая внимание на обязательность доброжелательного и уважительного отношения к работам товарищей;

показывать детям, чем отличаются одни произведения искусства от других как по тематике, так и по средствам выразительности; называть, к каким видам и жанрам изобразительного искусства они

относятся, обсуждать их содержание, поощрять индивидуальные оценки детьми этих произведений;  
формировать у детей эстетическое отношение к предметам и явлениям окружающего мира, произведениям искусства, к художественно-творческой деятельности;

воспитывать самостоятельность; активно и творчески применять ранее усвоенные способы изображения в рисовании, лепке и аппликации, используя выразительные средства;

создавать условия для свободного, самостоятельного, разнопланового экспериментирования с художественными материалами;

поощрять стремление детей сделать свое произведение красивым, содержательным, выразительным;

поощрять стремление детей делать самостоятельный выбор, помогать другому, уважать и понимать потребности другого человека, бережно относиться к продуктам его труда;

продолжать учить детей рисовать с натуры; развивать аналитические способности, умение сравнивать предметы между собой, выделять особенности каждого предмета; совершенствовать умение изображать предметы, передавая их форму, величину, строение, пропорции, цвет, композицию;

развивать художественно-творческие способности детей в изобразительной деятельности;

продолжать развивать у детей коллективное творчество;

воспитывать у детей стремление действовать согласованно, договариваться о том, кто какую часть работы будет выполнять, как отдельные изображения будут объединяться в общую картину;

формировать у детей умение замечать недостатки своих работ и исправлять их; вносить дополнения для достижения большей выразительности создаваемого образа;

организовывать участие детей в создании индивидуальных творческих работ и тематических композиций к праздничным утренникам и развлечениям, художественных проектах);

### **3) конструктивная деятельность:**

формировать умение у детей видеть конструкцию объекта и анализировать её основные части, их функциональное назначение;

закреплять у детей навыки коллективной работы: умение распределять обязанности, работать в соответствии с общим замыслом, не мешая друг другу;

развивать у детей интерес к конструктивной деятельности;

знакомить детей с различными видами конструкторов;

знакомить детей с профессиями дизайнера, конструктора, архитектора, строителя и прочее;

развивать у детей художественно-творческие способности и самостоятельную творческую конструктивную деятельность детей;

### **4) музыкальная деятельность:**

воспитывать гражданско-патриотические чувства через изучение Государственного гимна Российской Федерации;

продолжать приобщать детей к музыкальной культуре, воспитывать музыкально-эстетический вкус;

развивать детское музыкально-художественное творчество, реализация самостоятельной творческой деятельности детей; удовлетворение потребности в самовыражении;

развивать у детей музыкальные способности: поэтический и музыкальный слух, чувство ритма, музыкальную память;

продолжать обогащать музыкальные впечатления детей, вызывать яркий эмоциональный отклик при восприятии музыки разного характера;

формирование у детей основы художественно-эстетического восприятия мира, становление эстетического и эмоционально-нравственного отношения к отражению окружающей действительности в музыке;

совершенствовать у детей звуковысотный, ритмический, тембровый и динамический слух; способствовать дальнейшему формированию певческого голоса;

развивать у детей навык движения под музыку;

обучать детей игре на детских музыкальных инструментах;

знакомить детей с элементарными музыкальными понятиями;

формировать у детей умение использовать полученные знания и навыки в быту и на досуге;

### **5) театрализованная деятельность:**

продолжать приобщение детей к театральному искусству через знакомство с историей театра, его

жанрами, устройством и профессиями;

продолжать знакомить детей с разными видами театрализованной деятельности;

развивать у детей умение создавать по предложенной схеме и словесной инструкции декорации и персонажей из различных материалов (бумага, ткань, бросового материала и прочее);

продолжать развивать у детей умение передавать особенности характера персонажа с помощью мимики, жеста, движения и интонационно-образной речи;

продолжать развивать навыки кукловодства в различных театральных системах (перчаточными, тростевыми, марионеткам и так далее);

формировать умение согласовывать свои действия с партнерами, приучать правильно оценивать действия персонажей в спектакле;

поощрять желание разыгрывать в творческих театральных, режиссерских играх и играх драматизациях сюжетов сказок, литературных произведений, внесение в них изменений и придумывание новых сюжетных линий, введение новых персонажей, действий;

поощрять способность творчески передавать образ в играх драматизациях, спектаклях;

#### **б) культурно-досуговая деятельность:**

продолжать формировать интерес к полезной деятельности в свободное время (отдых, творчество, самообразование);

развивать желание участвовать в подготовке и участии в развлечениях, соблюдать культуру общения (доброжелательность, отзывчивость, такт, уважение);

расширять представления о праздничной культуре народов России, поддерживать желание использовать полученные ранее знания и навыки в праздничных мероприятиях (календарных, государственных, народных);

воспитывать уважительное отношение к своей стране в ходе предпраздничной подготовки;

формировать чувство удовлетворения от участия в коллективной досуговой деятельности;

поощрять желание детей посещать объединения дополнительного образования различной направленности (танцевальный кружок, хор, изостудия и прочее).

#### **Содержание образовательной деятельности.**

##### **Приобщение к искусству.**

1) Педагог продолжает развивать у детей эстетическое восприятие, художественный вкус, эстетическое отношение к окружающему, к искусству и художественной деятельности; умение самостоятельно создавать художественные образы в разных видах деятельности. Поощряет активное участие детей в художественной деятельности по собственному желанию и под руководством взрослого.

2) Педагог воспитывает гражданско-патриотические чувства средствами различных видов и жанров искусства.

3) Педагог продолжает знакомить детей с историей и видами искусства (декоративно-прикладное, изобразительное искусство, литература, музыка, архитектура, театр, танец, кино, цирк); формирует умение различать народное и профессиональное искусство.

4) Педагог воспитывает интерес к национальным и общечеловеческим ценностям, культурным традициям народа в процессе знакомства с классической и народной музыкой, с шедеврами изобразительного искусства и народным декоративно-прикладным искусством. Воспитывает любовь и бережное отношение к произведениям искусства.

5) Педагог формирует у детей основы художественной культуры, закрепляет знания об искусстве как виде творческой деятельности людей, организует посещение выставки, театра, музея, цирка (совместно с родителями (законными представителями)).

6) Педагог расширяет представления детей о творческих профессиях (художник, композитор, артист, танцор, певец, пианист, скрипач, режиссер, директор театра, архитектор и тому подобное).

7) Педагог формирует представление о значении органов чувств человека для художественной деятельности, формирует умение соотносить органы чувств с видами искусства (музыку слушают, картины рассматривают, стихи читают и слушают и так далее).

8) Педагог расширяет знания детей об основных видах изобразительного искусства (живопись, графика, скульптура), развивает художественное восприятие, расширяет первичные представления об основных живописных жанрах (портрет, пейзаж, натюрморт, батальная и жанровая живопись). Продолжает знакомить детей с произведениями живописи: И.И. Шишкин, И.И. Левитан, А.К. Саврасов, А.А. Пластов, В.М. Васнецов и другие. Расширять представления о художниках -

иллюстраторах детской книги (И.Я. Билибин, Ю.А. Васнецов, В.М. Конашевич, В.В. Лебедев, Т.А. Маврина, Е.И. Чарушин и другие).

9) Педагог продолжает знакомить детей с творчеством русских композиторов (Н.А. Римский-Корсаков, П.И. Чайковский, М.И. Глинка, А.П. Бородин и другие), зарубежных композиторов (А. Вивальди, Ф. Шуберт, Э. Григ, К. Сен-Санс другие), композиторов-песенников (Г.А. Струве, А.Л. Рыбников, Г.И. Гладков, М.И. Дунаевский и другие).

10) Педагог обогащает представления детей о скульптуре малых форм, выделяя образные средства выразительности (форму, пропорции, цвет, характерные детали, позы, движения и другое). Продолжает знакомить детей с народным декоративно-прикладным искусством (гжельская, хохломская, жостовская, мезенская роспись), с керамическими изделиями, народными игрушками. Расширяет представления о разнообразии народного искусства, художественных промыслов (различные виды материалов, разные регионы страны и мира). Воспитывает интерес к искусству родного края.

11) Педагог продолжает знакомить детей с архитектурой, закрепляет и обогащает знания детей о том, что существуют здания различного назначения (жилые дома, магазины, кинотеатры, ДОО, общеобразовательные организации и другое). Развивает умение выделять сходство и различия архитектурных сооружений одинакового назначения. Формирует умение выделять одинаковые части конструкции и особенности деталей. Знакомит детей со спецификой храмовой архитектуры: купол, арки, аркатурный пояс по периметру здания, барабан (круглая часть под куполом) и так далее. Знакомит с архитектурой с опорой на региональные особенности местности, в которой живут дети. Рассказывает детям о том, что, как и в каждом виде искусства, в архитектуре есть памятники, которые известны во всем мире: в России это Кремль, собор Василия Блаженного, Зимний дворец, Исаакиевский собор, Петергоф, памятники Золотого кольца и другие - в каждом городе свои. Развивает умения передавать в художественной деятельности образы архитектурных сооружений, сказочных построек. Поощряет стремление изображать детали построек (наличники, резной подзор по контуру крыши).

12) Педагог поощряет желание детей посещать выставки, спектакли детского театра, музея, цирка. Педагог развивает у детей умение выражать в речи свои впечатления, высказывать суждения, оценки.

### **Изобразительная деятельность.**

1) Предметное рисование: педагог совершенствует у детей умение изображать предметы по памяти и с натуры; развивает наблюдательность, способность замечать характерные особенности предметов и передавать их средствами рисунка (форма, пропорции, расположение на листе бумаги). Педагог совершенствует у детей технику изображения. Продолжает развивать у детей свободу и одновременно точность движений руки под контролем зрения, их плавность, ритмичность. Педагог расширяет набор материалов, которые дети могут использовать в рисовании (гуашь, акварель, сухая и жирная пастель, сангина, угольный карандаш и другое). Предлагает детям соединять в одном рисунке разные материалы для создания выразительного образа. Учит детей новым способам работы с уже знакомыми материалами (например, рисовать акварелью по сырому слою); разным способам создания фона для изображаемой картины: при рисовании акварелью и гуашью - до создания основного изображения; при рисовании пастелью и цветными карандашами фон может быть подготовлен как в начале, так и по завершении основного изображения. Продолжает формировать у детей умение свободно владеть карандашом при выполнении линейного рисунка, учит детей плавным поворотам руки при рисовании округлых линий, завитков в разном направлении (от веточки и от конца завитка к веточке, вертикально и горизонтально), учит детей осуществлять движение всей рукой при рисовании длинных линий, крупных форм, одними пальцами - при рисовании небольших форм и мелких деталей, коротких линий, штрихов, травки (хохлома), оживок (городец) и тому подобного. Педагог учит детей видеть красоту созданного изображения и в передаче формы, плавности, слитности линий или их тонкости, изящности, ритмичности расположения линий и пятен, равномерности закрашивания рисунка; чувствовать плавные переходы оттенков цвета, получившиеся при равномерном закрашивании и регулировании нажима на карандаш. Развивает у детей представление о разнообразии цветов и оттенков, опираясь на реальную окраску предметов, декоративную роспись, сказочные сюжеты; формирует умение создавать цвета и оттенки. Педагог постепенно подводит детей к обозначению цветов, например, включающих два оттенка (желто-зеленый, серо-голубой) или уподобленных природным (малиновый, персиковый и



тому подобное). Обращает их внимание на изменчивость цвета предметов (например, в процессе роста помидоры зеленые, а созревшие - красные). Учит детей замечать изменение цвета в природе в связи с изменением погоды (небо голубое в солнечный день и серое в пасмурный). Развивает цветовое восприятие в целях обогащения колористической гаммы рисунка. Учит детей различать оттенки цветов и передавать их в рисунке, развивает восприятие, способность наблюдать и сравнивать цвета окружающих предметов, явлений (нежно-зеленые, только что появившиеся листочки, бледно-зеленые стебли одуванчиков и их темно-зеленые листья и тому подобное). Развивает у детей художественно-творческие способности в продуктивных видах детской деятельности.

**Сюжетное рисование:** педагог продолжает формировать умение у детей размещать изображения на листе в соответствии с их реальным расположением (ближе или дальше от рисующего; ближе к нижнему краю листа - передний план или дальше от него - задний план); передавать различия в величине изображаемых предметов (дерево высокое, цветок ниже дерева; воробышек маленький, ворона большая и тому подобное). Формирует у детей умение строить композицию рисунка; передавать движения людей и животных, растений, склоняющихся от ветра. Продолжает формировать у детей умение передавать в рисунках, как сюжеты народных сказок, так и авторских произведений (стихотворений, сказок, рассказов); проявлять самостоятельность в выборе темы, композиционного и цветового решения.

**Декоративное рисование:** педагог продолжает развивать декоративное творчество детей; умение создавать узоры по мотивам народных росписей, уже знакомых детям и новых (городецкая, гжельская, хохломская, жостовская, мезенская роспись и другое). Учит детей выделять и передавать цветовую гамму народного декоративного искусства определенного вида. Закрепляет умение создавать композиции на листах бумаги разной формы, силуэтах предметов и игрушек; расписывать вылепленные детьми игрушки. Закрепляет у детей умение при составлении декоративной композиции на основе того или иного вида народного искусства использовать характерные для него элементы узора и цветовую гамму.

## **2) Лепка:**

педагог развивает творчество детей; учит свободно использовать для создания образов предметов, объектов природы, сказочных персонажей разнообразные приемы, усвоенные ранее; умение передавать форму основной части и других частей, их пропорции, позу, характерные особенности изображаемых объектов; обрабатывать поверхность формы движениями пальцев и стекой. Продолжает формировать у детей умение передавать характерные движения человека и животных, создавать выразительные образы (птичка подняла крылышки, приготовилась лететь; козлик скачет, девочка танцует; дети делают гимнастику - коллективная композиция). Учит детей создавать скульптурные группы из двух-трех фигур, развивать чувство композиции, умение передавать пропорции предметов, их соотношение по величине, выразительность поз, движений, деталей.

**Декоративная лепка:** педагог продолжает развивать у детей навыки декоративной лепки; учит использовать разные способы лепки (налеп, углубленный рельеф), применять стеку. Учит при лепке из глины расписывать пластину, создавать узор стекой; создавать из глины, разноцветного пластилина предметные и сюжетные, индивидуальные и коллективные композиции.

## **3) Аппликация:**

педагог продолжает формировать умение детей создавать предметные и сюжетные изображения с натуры и по представлению: развивать чувство композиции (красиво располагать фигуры на листе бумаги формата, соответствующего пропорциям изображаемых предметов). Развивает у детей умение составлять узоры и декоративные композиции из геометрических и растительных элементов на листах бумаги разной формы; изображать птиц, животных по замыслу детей и по мотивам народного искусства. Закрепляет приемы вырезания симметричных предметов из бумаги, сложенной вдвое; несколько предметов или их частей из бумаги, сложенной гармошкой. При создании образов педагог поощряет применение детьми разных приемов вырезания, обрывания бумаги, наклеивания изображений (намазывая их клеем полностью или частично, создавая иллюзию передачи объема); учит мозаичному способу изображения с предварительным легким обозначением карандашом формы частей и деталей картинки. Продолжает развивать у детей чувство цвета, колорита, композиции. Поощряет проявления детского творчества.

## **4) Прикладное творчество:**

при работе с бумагой и картоном педагог закрепляет у детей умение складывать бумагу

прямоугольной, квадратной, круглой формы в разных направлениях (пилотка); использовать разную по фактуре бумагу, делать разметку с помощью шаблона; создавать игрушки забавы (мишка-физкультурник, клюющий петушок и другие). Педагог формирует у детей умение создавать предметы из полосок цветной бумаги (коврик, дорожка, закладка), подбирать цвета и их оттенки при изготовлении игрушек, сувениров, деталей костюмов и украшений к праздникам. Формирует умение использовать образец. Совершенствует умение детей создавать объемные игрушки в технике оригами. При работе с тканью, педагог формирует у детей умение вдевать нитку в иглолку, завязывать узелок; пришивать пуговицу, вешалку; шить простейшие изделия (мешочек для семян, фартучек для кукол, игольница) швом "вперед иглолку". Педагог закрепляет у детей умение делать аппликацию, используя кусочки ткани разнообразной фактуры (шелк для бабочки, байка для зайчика и так далее), наносить контур с помощью мелка и вырезать в соответствии с задуманным сюжетом. При работе с природным материалом закрепляет у детей умение создавать фигуры людей, животных, птиц из желудей, шишек, косточек, травы, веток, корней и других материалов, передавать выразительность образа, создавать общие композиции ("Лесная поляна", "Сказочные герои"). Педагог закрепляет умение детей аккуратно и экономно использовать материалы. Развивает у детей фантазию, воображение.

#### **5) Народное декоративно-прикладное искусство:**

педагог продолжает развивать у детей декоративное творчество; умение создавать узоры по мотивам народных росписей, уже знакомых детям и новых (городецкая, гжельская, хохломская, жостовская, мезенская роспись и другие). Продолжает формировать у детей умение свободно владеть карандашом, кистью при выполнении линейного рисунка, учит плавным поворотам руки при рисовании округлых линий, завитков в разном направлении (от веточки и от конца завитка к веточке, вертикально и горизонтально), учит осуществлять движение всей рукой при рисовании длинных линий, крупных форм, одними пальцами - при рисовании небольших форм и мелких деталей, коротких линий, штрихов, травки (хохлома), оживок (гогодец) и другое. Учит детей видеть красоту созданного изображения и в передаче формы, плавности, слитности линий или их тонкости, изящности, ритмичности расположения линий и пятен, равномерности закрашивания рисунка; чувствовать плавные переходы оттенков цвета. Педагог учит детей выделять и передавать цветовую гамму народного декоративного искусства определенного вида. Закрепляет у детей умение создавать композиции на листах бумаги разной формы, силуэтах предметов и игрушек; расписывать вылепленные детьми игрушки. Закрепляет у детей умение при составлении декоративной композиции на основе того или иного вида народного искусства использовать характерные для него элементы узора и цветовую гамму. Педагог продолжает развивать у детей навыки декоративной лепки; учит использовать разные способы лепки (налеп, углубленный рельеф), применять стеку.

#### **Конструктивная деятельность.**

1) Педагог формирует у детей интерес к разнообразным зданиям и сооружениям (жилые дома, театры и другое). Поощряет желание передавать их особенности в конструктивной деятельности. Предлагает детям самостоятельно находить отдельные конструктивные решения на основе анализа существующих сооружений.

2) Конструирование из строительного материала: педагог учит детей сооружать различные конструкции одного и того же объекта в соответствии с их назначением (мост для пешеходов, мост для транспорта). Педагог учит детей определять, какие детали более всего подходят для постройки, как их целесообразнее скомбинировать; продолжает развивать умение планировать процесс возведения постройки. Продолжает формировать умение у детей сооружать постройки, объединенные общей темой (улица, машины, дома).

3) Конструирование из деталей конструкторов: педагог знакомит детей с разнообразными пластмассовыми конструкторами. Учит детей создавать различные модели (здания, самолеты, поезда и так далее) по рисунку, по словесной инструкции педагога, по собственному замыслу. Знакомит детей с деревянным конструктором, детали которого крепятся штифтами. Учит создавать различные конструкции (мебель, машины) по рисунку и по словесной инструкции педагога. Педагог учит детей создавать конструкции, объединенные общей темой (детская площадка, стоянка машин и другое). Учит детей разбирать конструкции при помощи скобы и киянки (в пластмассовых конструкторах).

#### **Музыкальная деятельность.**

1) **Слушание:** педагог развивает у детей навык восприятия звуков по высоте в пределах квинты - терции; обогащает впечатления детей и формирует музыкальный вкус, развивает музыкальную

память; способствует развитию у детей мышления, фантазии, памяти, слуха; педагог знакомит детей с элементарными музыкальными понятиями (темп, ритм); жанрами (опера, концерт, симфонический концерт), творчеством композиторов и музыкантов (русских, зарубежных и так далее); педагог знакомит детей с мелодией Государственного гимна Российской Федерации.

**2) Пение:** педагог совершенствует у детей певческий голос и вокально-слуховую координацию; закрепляет у детей практические навыки выразительного исполнения песен в пределах от до первой октавы до ре второй октавы; учит брать дыхание и удерживать его до конца фразы; обращает внимание на артикуляцию (дикцию); закрепляет умение петь самостоятельно, индивидуально и коллективно, с музыкальным сопровождением и без него.

**3) Песенное творчество:** педагог учит детей самостоятельно придумывать мелодии, используя в качестве образца русские народные песни; поощряет желание детей самостоятельно импровизировать мелодии на заданную тему по образцу и без него, используя для этого знакомые песни, музыкальные пьесы и танцы.

**4) Музыкально-ритмические движения:** педагог способствует дальнейшему развитию у детей навыков танцевальных движений, совершенствует умение выразительно и ритмично двигаться в соответствии с разнообразным характером музыки, передавая в танце эмоционально-образное содержание; знакомит детей с национальными плясками (русские, белорусские, украинские и так далее); педагог развивает у детей танцевально-игровое творчество; формирует навыки художественного исполнения различных образов при инсценировании песен, театральных постановок.

**5) Музыкально-игровое и танцевальное творчество:** педагог способствует развитию творческой активности детей в доступных видах музыкальной исполнительской деятельности (игра в оркестре, пение, танцевальные движения и тому подобное); учит импровизировать под музыку соответствующего характера (лыжник, конькобежец, наездник, рыбак; лукавый котик и сердитый козлик и тому подобное); помогает придумывать движения, отражающие содержание песни; выразительно действовать с воображаемыми предметами; учит детей самостоятельно искать способ передачи в движениях музыкальных образов. Формирует у детей музыкальные способности; содействует проявлению активности и самостоятельности.

**6) Игра на детских музыкальных инструментах:** педагог знакомит детей с музыкальными произведениями в исполнении на различных инструментах и в оркестровой обработке; учит детей играть на металлофоне, свирели, ударных и электронных музыкальных инструментах, русских народных музыкальных инструментах: трещотках, погремушках, треугольниках; исполнять музыкальные произведения в оркестре и в ансамбле.

Педагог активизирует использование песен, музыкально-ритмических движений, игру на музыкальных инструментах, музыкально-театрализованную деятельность в повседневной жизни и различных видах досуговой деятельности для реализации музыкально-творческих способностей ребёнка.

### **Театрализованная деятельность.**

Педагог развивает самостоятельность детей в организации театрализованных игр; поддерживает желание самостоятельно выбирать литературный и музыкальный материал для театральной постановки; развивает проявление инициативы изготовления атрибутов и декораций к спектаклю; умение распределять между собой обязанности и роли; развивает творческую самостоятельность, эстетический вкус в передаче образа; отчетливость произношения; использовать средства выразительности (поза, жесты, мимика, интонация, движения). Воспитывает любовь к театру. Педагог учит детей использовать в театрализованной деятельности детей разные виды театра (бибабо, пальчиковый, театр на ложках, картинок, перчаточный, кукольный и другое). Воспитывает навыки театральной культуры, приобщает к театральному искусству через просмотр театральных постановок, видеоматериалов; рассказывает о театре, театральных профессиях. Знакомит со средствами погружения в художественные образы (музыка, слово, хореография, декорации, костюм, грим и другое) и возможностями распознавать их особенности. Педагог учит детей использовать разные формы взаимодействия детей и взрослых в театрализованной игре. Развивает воображение и фантазию детей в создании и исполнении ролей. Педагог формирует у детей умение вносить изменения и придумывать новые сюжетные линии сказок, литературных произведений, передавая их образ выразительными средствами в игре драматизации, спектакле; формирует умение выразительно передавать в действии, мимике, пантомимике, интонации эмоциональное состояние персонажей;

самостоятельно придумывать детали костюма; формирует у детей умение действовать и говорить от имени разных персонажей, сочетать движения театральных игрушек с речью. Педагог формирует умение проводить анализ сыгранных ролей, просмотренных спектаклей.

#### **Культурно-досуговая деятельность.**

Педагог продолжает формировать у детей умение проводить свободное время с интересом и пользой (рассматривание иллюстраций, просмотр анимационных фильмов, слушание музыки, конструирование и так далее). Развивает активность детей в участие в подготовке развлечений. Формирует навыки культуры общения со сверстниками, педагогами и гостями. Педагог расширяет знания детей об обычаях и традициях народов России, воспитывает уважение к культуре других этносов. Формирует чувство удовлетворения от участия в совместной досуговой деятельности. Поддерживает интерес к подготовке и участию в праздничных мероприятиях, опираясь на полученные навыки и опыт. Поощряет реализацию творческих проявлений в объединениях дополнительного образования.

#### **2.1.4.7. Решение совокупных задач воспитания в рамках образовательной области "Художественно-эстетическое развитие" направлено на приобщение детей к ценностям "Культура" и "Красота", что предполагает:**

воспитание эстетических чувств (удивления, радости, восхищения) к различным объектам и явлениям окружающего мира (природного, бытового, социального), к произведениям разных видов, жанров и стилей искусства (в соответствии с возрастными особенностями);

приобщение к традициям и великому культурному наследию российского народа, шедеврам мировой художественной культуры;

становление эстетического, эмоционально-ценностного отношения к окружающему миру для гармонизации внешнего и внутреннего мира ребёнка;

создание условий для раскрытия детьми базовых ценностей и их проживания в разных видах художественно-творческой деятельности;

формирование целостной картины мира на основе интеграции интеллектуального и эмоционально-образного способов его освоения детьми;

создание условий для выявления, развития и реализации творческого потенциала каждого ребёнка с учётом его индивидуальности, поддержка его готовности к творческой самореализации и сотворчеству с другими людьми (детьми и взрослыми).

### **2.1.5. Физическое развитие. (п.22 ФОП)**

#### **2.1.5.1. От 1 года до 2 лет.**

Основные задачи образовательной деятельности в области физического развития:

- создавать условия для последовательного становления первых основных движений (бросание, катание, ползание, лазанье, ходьба) в совместной деятельности педагога с ребёнком;
- создавать условия для развития равновесия и ориентировки в пространстве;
- поддерживать желание выполнять физические упражнения в паре с педагогом;
- привлекать к участию в играх-забавах, игровых упражнениях, подвижных играх, побуждать к самостоятельным действиям;
- укреплять здоровье ребёнка средствами физического воспитания, способствовать усвоению культурно-гигиенических навыков для приобщения к здоровому образу жизни.

#### **Содержание образовательной деятельности.**

Педагог активизирует двигательную деятельность детей, создает условия для обучения основным движениям (бросание, катание, ползание, лазанье, ходьба), развития координации при выполнении упражнений; побуждает к самостоятельному выполнению движений; обеспечивает страховку для сохранения равновесия; поощряет и поддерживает, создает эмоционально-положительный настрой, способствует формированию первых культурно-гигиенических навыков.

В процессе физического воспитания педагог обеспечивает условия для развития основных движений и выполнения общеразвивающих упражнений.

#### **1) Основная гимнастика (основные движения, общеразвивающие упражнения).**

*Основные движения:*

бросание и катание: бросание мяча (диаметр 6-8 см) вниз, вдаль; катание мяча (диаметр 20-25 см)

вперед из исходного положения сидя и стоя;

ползание, лазанье: ползание по прямой на расстояние до 2 метров; подлезание под веревку, натянутую на высоте - 50 см; пролезание в обруч (диаметр 50 см), перелезание через бревно (диаметр 15-20 см); лазанье по лесенке-стремянке вверх и вниз (высота 1-1,5 метра);

ходьба: ходьба за педагогом стайкой в прямом направлении;

упражнения в равновесии: ходьба по дорожке (шириной 25-20-15 см), по ребристой доске; вверх и вниз по наклонной доске, приподнятой на 10-15-20 см (ширина доски 25-30 см, длина 1,5-2 м) с поддержкой; подъем на ступеньки и спуск с них, держась за опору; перешагивание через веревку, положенную на пол, палку или кубик высотой 5-15-18 см со страховкой.

*Общеразвивающие упражнения:*

упражнения из исходного положения стоя, сидя, лежа с использованием предметов (погремушки, кубики, платочки и другое) и без них;

в комплекс включаются упражнения: поднимание рук вперед и опускание, повороты корпуса вправо и влево из положения сидя, наклоны вперед (положить кубик и поднять его, перегибаясь через веревку, натянутую на высоте 40-45 см), сгибание и разгибание ног, приседание с поддержкой педагога или у опоры.

**2) Подвижные игры и игровые упражнения:** педагог организует и проводит игры-забавы, игровые упражнения, подвижные игры, побуждая детей к активному участию и вызывая положительные эмоции.

Детям предлагаются разнообразные игровые упражнения для закрепления двигательных навыков.

**3) Формирование основ здорового образа жизни:** педагог помогает осваивать элементарные культурно-гигиенические действия при приеме пищи, уходе за собой (при помощи педагога мыть руки перед едой и по мере загрязнения, пользоваться салфеткой, есть ложкой, пользоваться личным полотенцем и так далее).

### **2.1.5.2. От 2 лет до 3 лет.**

Основные **задачи** образовательной деятельности в области физического развития:

- обогащать двигательный опыт детей, помогая осваивать упражнения основной гимнастики: основные движения (бросание, катание, ловля, ползание, лазанье, ходьба, бег, прыжки), общеразвивающие и музыкально-ритмические упражнения;

- развивать психофизические качества, равновесие и ориентировку в пространстве;

- поддерживать у детей желание играть в подвижные игры вместе с педагогом в небольших подгруппах;

- формировать интерес и положительное отношение к выполнению физических упражнений, совместным двигательным действиям;

- укреплять здоровье детей средствами физического воспитания, формировать культурно-гигиенические навыки и навыки самообслуживания, приобщая к здоровому образу жизни.

**Содержание образовательной деятельности.**

Педагог формирует умение выполнять основные движения, общеразвивающие и музыкально-ритмические упражнения в различных формах физкультурно-оздоровительной работы (утренняя гимнастика, физкультурные занятия, подвижные игры, индивидуальная работа по развитию движений и другое), развивает психофизические качества, координацию, равновесие и ориентировку в пространстве. Педагог побуждает детей совместно играть в подвижные игры, действовать согласованно, реагировать на сигнал. Оптимизирует двигательную деятельность, предупреждая утомление, осуществляет помощь и страховку, поощряет стремление ребёнка соблюдать правила личной гигиены и проявлять культурно-гигиенические навыки.

**1) Основная гимнастика (основные движения, общеразвивающие упражнения).**

*Основные движения:*

бросание, катание, ловля: скатывание мяча по наклонной доске; прокатывание мяча педагогу и друг другу двумя руками стоя и сидя (расстояние 50-100 см), под дугу, в воротца; остановка катящегося мяча; передача мячей друг другу стоя; бросание мяча от груди двумя руками, снизу, из-за головы; бросание предмета в горизонтальную цель и вдаль с расстояния 100-125 см двумя и одной рукой; перебрасывание мяча через сетку, натянутую на уровне роста ребёнка с расстояния 1-1,5 м; ловля мяча, брошенного педагогом с расстояния до 1 м;

ползание и лазанье: ползание на животе, на четвереньках до погремушки (флажка) 3-4 м (взяв её,

встать, выпрямиться), по доске, лежащей на полу, по наклонной доске, приподнятой одним концом на 20-30 см; по гимнастической скамейке; проползание под дугой (30-40 см); влезание на лесенку-стремянку и спуск с нее произвольным способом;

ходьба: ходьба стайкой за педагогом с перешагиванием через линии, палки, кубы; на носках; с переходом на бег; на месте, приставным шагом вперед, в сторону, назад; с предметами в руке (флажок, платочек, ленточка и другие); враспынную и в заданном направлении; между предметами; по кругу по одному и парами, взявшись за руки;

бег: бег стайкой за педагогом, в заданном направлении и в разных направлениях; между линиями (расстояние между линиями 40-30 см); за катящимся мячом; с переходом на ходьбу и обратно; непрерывный в течение 20-30-40 секунд; медленный бег на расстояние 40-80 м;

прыжки: прыжки на двух ногах на месте (10-15 раз); с продвижением вперед, через 1-2 параллельные линии (расстояние 10-20 см); в длину с места как можно дальше, через 2 параллельные линии (20-30 см); вверх, касаясь предмета, находящегося выше поднятых рук ребёнка на 10-15 см;

упражнения в равновесии: ходьба по дорожке (ширина 20 см, длина 2-3 м); по наклонной доске, приподнятой одним концом на 20 см; по гимнастической скамейке; перешагивание линий и предметов (высота 10-15 см); ходьба по извилистой дорожке (2-3 м), между линиями; подъем без помощи рук на скамейку, удерживая равновесие с положением рук в стороны; кружение на месте.

В процессе обучения основным движениям педагог побуждает детей действовать сообща, двигаться не наталкиваясь друг на друга, придерживаться определенного направления движения, предлагает разнообразные упражнения.

*Общеразвивающие упражнения:*

упражнения для кистей рук, развития и укрепления плечевого пояса: поднимание рук вперед, вверх, разведение в стороны, отведение назад, за спину, сгибание и разгибание, выполнение хлопков руками перед собой, над головой; махи руками вверх-вниз, вперед-назад;

упражнения для развития и укрепления мышц спины и гибкости позвоночника: повороты вправо-влево, с передачей предмета сидящему рядом ребёнку, наклоны вперед из исходного положения стоя и сидя; одновременное сгибание и разгибание ног из исходного положения сидя и лежа, поочередное поднимание рук и ног из исходного положения лежа на спине;

упражнения для развития и укрепления мышц брюшного пресса и гибкости позвоночника: сгибание и разгибание ног, держась за опору, приседание, потягивание с подниманием на носки и другое;

музыкально-ритмические упражнения, разученные на музыкальном занятии, включаются в содержание подвижных игр и игровых упражнений; педагог показывает детям и выполняет вместе с ними: хлопки в ладоши под музыку, хлопки с одновременным притопыванием, приседание "пружинка", приставные шаги вперед-назад, кружение на носочках, имитационные упражнения.

Педагог предлагает образец для подражания и выполняет вместе с детьми упражнения с предметами: погремушками, платочками, малыми обручами, кубиками, флажками и другое, в том числе, сидя на стуле или на скамейке.

**2) Подвижные игры:** педагог развивает и поддерживает у детей желание играть в подвижные игры с простым содержанием, с текстом, с включением музыкально-ритмических упражнений. Создает условия для развития выразительности движений в имитационных упражнениях и сюжетных играх, помогает самостоятельно передавать простейшие действия некоторых персонажей (попрыгать, как зайчики, помахать крылышками, как птичка, походить как лошадка, поклевать зернышки, как цыплята, и тому подобное).

**3) Формирование основ здорового образа жизни:** педагог формирует у детей полезные привычки и элементарные культурно-гигиенические навыки при приеме пищи, уходе за собой (самостоятельно и правильно мыть руки перед едой, после прогулки и посещения туалета, чистить зубы, пользоваться предметами личной гигиены); поощряет умения замечать нарушения правил гигиены, оценивать свой внешний вид, приводить в порядок одежду; способствует формированию положительного отношения к закалывающим и гигиеническим процедурам, выполнению физических упражнений.

### **2.1.5.3. От 3 лет до 4 лет.**

Основные задачи образовательной деятельности в области физического развития:

- обогащать двигательный опыт детей, используя упражнения основной гимнастики (строевые упражнения, основные движения, общеразвивающие, в том числе музыкально-ритмические упражнения), спортивные упражнения, подвижные игры, помогая согласовывать свои действия с

действиями других детей, соблюдать правила в игре;

- развивать психофизические качества, ориентировку в пространстве, координацию, равновесие, способность быстро реагировать на сигнал;
- формировать интерес и положительное отношение к занятиям физической культурой и активному отдыху, воспитывать самостоятельность;
- укреплять здоровье детей средствами физического воспитания, создавать условия для формирования правильной осанки, способствовать усвоению правил безопасного поведения в двигательной деятельности;
- закреплять культурно-гигиенические навыки и навыки самообслуживания, формируя полезные привычки, приобщая к здоровому образу жизни.

### **Содержание образовательной деятельности.**

Педагог формирует умение организованно выполнять строевые упражнения, находить свое место при совместных построениях, передвижениях. Выполнять общеразвивающие, музыкально-ритмические упражнения по показу; создает условия для активной двигательной деятельности и положительного эмоционального состояния детей. Педагог воспитывает умение слушать и следить за показом, выполнять предложенные задания сообща, действуя в общем для всех темпе. Организует подвижные игры, помогая детям выполнять движения с эмоциональным отражением замысла, соблюдать правила в подвижной игре.

Педагог продумывает и организует активный отдых, приобщает детей к здоровому образу жизни, к овладению элементарными нормами и правилами поведения в двигательной деятельности, формирует умения и навыки личной гигиены, воспитывает полезные для здоровья привычки.

### **1) Основная гимнастика (основные движения, общеразвивающие и строевые упражнения).**

*Основные движения:*

бросание, катание, ловля, метание: прокатывание двумя руками большого мяча вокруг предмета, подталкивая его сверху или сзади; скатывание мяча по наклонной доске; катание мяча друг другу, сидя парами ноги врозь, стоя на коленях; прокатывание мяча в воротца, под дугу, стоя парами; ходьба вдоль скамейки, прокатывая по ней мяч двумя и одной рукой; произвольное прокатывание обруча, ловля обруча, катящегося от педагога; бросание мешочка в горизонтальную цель (корзину) двумя и одной рукой; подбрасывание мяча вверх и ловля его; бросание мяча о землю и ловля его; бросание и ловля мяча в парах; бросание, одной рукой мяча в обруч, расположенный на уровне глаз ребёнка, с расстояния 1,5 м; метание вдаль; перебрасывание мяча через сетку;

ползание, лазанье: ползание на четвереньках на расстояние 4-5-6 м до кегли (взять её, встать, выпрямиться, поднять двумя руками над головой); по гимнастической скамейке, за катящимся мячом; проползание на четвереньках под 3-4 дугами (высота 50 см, расстояние 1 м); ползание на четвереньках с опорой на ладони и ступни по доске; влезание на лесенку-стремянку или гимнастическую стенку произвольным способом (не пропуская реек) и спуск с нее; подлезание под дугу, не касаясь руками пола;

ходьба: ходьба в заданном направлении, небольшими группами, друг за другом по ориентирам (по прямой, по кругу, обходя предметы, в рассыпную, "змейкой", с поворотом и сменой направления); на носках; высоко поднимая колени, перешагивая предметы, с остановкой по сигналу; парами друг за другом, в разных направлениях; с выполнением заданий (присесть, встать, идти дальше); по наклонной доске; в чередовании с бегом;

бег: бег группами и по одному за направляющим, в рассыпную, со сменой темпа; по кругу, обегая предметы, между двух или вдоль одной линии; со сменой направления, с остановками, мелким шагом, на носках; в чередовании с ходьбой; убежание от ловящего, ловля убегающего; бег в течение 50-60 сек; быстрый бег 10-15 м; медленный бег 120-150 м;

прыжки: прыжки на двух и на одной ноге; на месте, продвигаясь вперед на 2-3 м; через линию, (вперед и, развернувшись, в обратную сторону); в длину с места (не менее 40 см); через 2 линии (расстояние 25-30 см), из обруча в обруч (плоский) по прямой; через 4-6 параллельных линий (расстояние 15-20 см); спрыгивание (высота 10-15 см), перепрыгивание через веревку (высота 2-5 см);

упражнения в равновесии: ходьба по прямой и извилистой дорожке (ширина 15-20 см, длина 2-2,5 м), обычным и приставным шагом; по гимнастической скамье, по ребристой доске, наклонной доске; перешагивая рейки лестницы, лежащей на полу; по шнуру, плоскому обучу, лежащему на полу, приставным шагом; с выполнением заданий (присесть, встать и продолжить движение); на носках, с

остановкой.

*Общеразвивающие упражнения:*

упражнения для кистей рук, развития и укрепления мышц плечевого пояса: поднятие и опускание прямых рук вперед, отведение их в стороны, вверх, на пояс, за спину (одновременно, поочередно); переключивание предмета из одной руки в другую; хлопки над головой и перед собой; махи руками; упражнения для кистей рук;

упражнения для развития и укрепления мышц спины и гибкости позвоночника: потягивание, приседание, обхватив руками колени; наклоны вперед и в стороны; сгибание и разгибание ног из положения сидя; поднятие и опускание ног из положения лежа; повороты со спины на живот и обратно;

упражнения для развития и укрепления мышц ног и брюшного пресса: поднятие и опускание ног, согнутых в коленях; приседание с предметами, поднятие на носки; выставление ноги вперед, в сторону, назад;

музыкально-ритмические упражнения, разученные на музыкальных занятиях, педагог включает в содержание физкультурных занятий, различные формы активного отдыха и подвижные игры: ритмичная ходьба и бег под музыку по прямой и по кругу, держась за руки, на носках, топающим шагом, вперед, приставным шагом; поочередное выставление ноги вперед, на пятку, притопывание, приседания "пружинки", кружение; имитационные движения - разнообразные упражнения, раскрывающие понятный детям образ, настроение или состояние (веселый котенок, хитрая лиса, шустрый зайчик и так далее).

*Строевые упражнения:*

педагог предлагает детям следующие строевые упражнения: построение в колонну по одному, в шеренгу, в круг по ориентирам; перестроение в колонну по два, врассыпную, смыкание и размыкание обычным шагом, повороты направо и налево переступанием.

Педагог выполняет вместе с детьми упражнения из разных исходных положений (стоя, ноги слегка расставлены, ноги врозь, сидя, лежа на спине, животе, с заданным положением рук), с предметами (кубики двух цветов, флажки, кегли и другое).

**2) Подвижные игры:** педагог поддерживает активность детей в процессе двигательной деятельности, организуя сюжетные и несюжетные подвижные игры. Воспитывает умение действовать сообща, соблюдать правила, начинать и заканчивать действия по указанию и в соответствии с сюжетом игры, двигаться определенным способом и в заданном направлении, придавать своим движениям выразительность (кошка просыпается, потягивается, мяукает).

**3) Спортивные упражнения:** педагог обучает детей спортивным упражнениям на прогулке или во время физкультурных занятий на свежем воздухе. Катание на санках, лыжах, велосипеде может быть организовано в самостоятельной двигательной деятельности в зависимости от имеющихся условий, а также региональных и климатических особенностей.

Катание на санках: по прямой, перевозя игрушки или друг друга, и самостоятельно с невысокой горки.

Ходьба на лыжах: по прямой, ровной лыжне ступающим и скользящим шагом, с поворотами переступанием.

Катание на трехколесном велосипеде: по прямой, по кругу, с поворотами направо, налево.

**4) Формирование основ здорового образа жизни:** педагог поддерживает стремление ребёнка самостоятельно ухаживать за собой, соблюдать порядок и чистоту, ухаживать за своими вещами и игрушками; формирует первичные представления о роли чистоты, аккуратности для сохранения здоровья, напоминает о необходимости соблюдения правил безопасности в двигательной деятельности (бегать, не наталкиваясь друг на друга, не толкать товарища, не нарушать правила).

**5) Активный отдых.**

Физкультурные досуги: досуг проводится 1-2 раза в месяц во второй половине дня на свежем воздухе, продолжительностью 20-25 минут. Содержание составляют подвижные игры и игровые упражнения, игры-забавы, аттракционы, хороводы, игры с пением, музыкально-ритмические упражнения.

Дни здоровья: в этот день проводятся подвижные игры на свежем воздухе, физкультурный досуг, спортивные упражнения, возможен выход за пределы участка ДОО (прогулка-экскурсия). День здоровья проводится один раз в квартал.



#### **2.1.5.4. От 4 лет до 5 лет.**

Основные задачи образовательной деятельности в области физического развития:

- обогащать двигательный опыт детей, способствуя техничному выполнению упражнений основной гимнастики (строевые упражнения, основные движения, общеразвивающие, в том числе музыкально-ритмические упражнения), создавать условия для освоения спортивных упражнений, подвижных игр;
- формировать психофизические качества (сила, быстрота, выносливость, гибкость, ловкость), развивать координацию, меткость, ориентировку в пространстве;
- воспитывать волевые качества, самостоятельность, стремление соблюдать правила в подвижных играх, проявлять самостоятельность при выполнении физических упражнений;
- продолжать формировать интерес и положительное отношение к физической культуре и активному отдыху, формировать первичные представления об отдельных видах спорта;
- укреплять здоровье ребёнка, опорно-двигательный аппарат, формировать правильную осанку, повышать иммунитет средствами физического воспитания;
- формировать представления о факторах, влияющих на здоровье, воспитывать полезные привычки, способствовать усвоению правил безопасного поведения в двигательной деятельности.

#### **Содержание образовательной деятельности.**

Педагог формирует двигательные умения и навыки, развивает психофизические качества при выполнении упражнений основной гимнастики, а также при проведении подвижных и спортивных игр. Помогает точно принимать исходное положение, поддерживает стремление соблюдать технику выполнения упражнений, правила в подвижной игре, показывает возможность использования разученного движения в самостоятельной двигательной деятельности, помогает укреплять дружеские взаимоотношения со сверстниками, слышать и выполнять указания, ориентироваться на словесную инструкцию; поощряет проявление целеустремленности и упорства в достижении цели, стремление к творчеству.

Педагог способствует овладению элементарными нормами и правилами здорового образа жизни, формирует представление о правилах поведения в двигательной деятельности, закрепляет полезные привычки, способствующие укреплению и сохранению здоровья.

#### **1) Основная гимнастика (основные движения, общеразвивающие упражнения, ритмическая гимнастика и строевые упражнения).**

*Основные движения:*

бросание, катание, ловля, метание: прокатывание мяча между линиями, шнурами, палками (длина 2-3 м), положенными (на расстоянии 15-20 см одна от другой) и огибая кубики или кегли, расставленные по одной линии на расстоянии 70-80 см; прокатывание обруча педагогу, удержание обруча, катящегося от педагога; прокатывание обруча друг другу в парах; подбрасывание мяча вверх и ловля его после удара об пол; бросание и ловля мяча в паре; перебрасывание мяча друг другу в кругу; бросание мяча двумя руками из-за головы стоя; скатывание мяча по наклонной доске, попадая в предмет; отбивание мяча правой и левой рукой о землю не менее 5 раз подряд; подбрасывание и ловля мяча не менее 3-4 раз подряд; бросание мяча двумя руками из-за головы сидя; бросание вдаль; попадание в горизонтальную и вертикальную цели с расстояния 2-2,5 м;

ползание, лазанье: ползание на четвереньках "змейкой" между расставленными кеглями, по наклонной доске, по гимнастической скамейке на животе, подтягиваясь руками; проползание в обручи, под дуги; влезание на гимнастическую стенку и спуск с нее, не пропуская реек; переход по гимнастической стенке с пролета на пролет вправо и влево на уровне 1-2 рейки, ползание на четвереньках с опорой на стопы и ладони; подлезание под веревку или дугу, не касаясь руками пола прямо и боком;

ходьба: ходьба обычная, в колонне по одному, придерживаясь указанного направления, с изменением темпа; на носках, на пятках, на внешней стороне стопы, приставным шагом вперед и по шнуру; перешагивая предметы; чередуя мелкий и широкий шаг, "змейкой", с остановкой по сигналу, в противоположную сторону; со сменой ведущего; в чередовании с бегом, прыжками; приставным шагом вперед, в сторону, назад на месте; с разным положением рук (на поясе, в стороны (плечи развести), за спиной);

бег: бег в колонне по одному, на носках, высоко поднимая колени; обегая предметы; на месте; бег в рассыпную по сигналу с последующим нахождением своего места в колонне; в парах; по кругу, держась за руки; со сменой направляющего, меняя направление движения и темп; непрерывный бег

1-1,5 мин; пробегание 30-40 м в чередовании с ходьбой 2-3 раза; медленный бег 150-200 м; бег на скорость 20 м; челночный бег 2х5 м; перебегание подгруппами по 5-6 человек с одной стороны площадки на другую; бег враспынную с ловлей и увертыванием;

прыжки: прыжки на двух ногах на месте, с поворотом вправо и влево, вокруг себя, ноги вместе-ноги врозь, стараясь достать предмет, подвешенный над головой; подпрыгивание на двух ногах с продвижением вперед на 2-3 м; перепрыгивание через шнур, плоский кубик (высота 5 см), через 4-6 линий (расстояние между линиями 40-50 см); выполнение 20 подпрыгиваний с небольшими перерывами; прыжки в длину с места; спрыгивание со скамейки; прямой галоп; попытки выполнения прыжков с короткой скакалкой;

упражнения в равновесии: ходьба по доске, по скамье (с перешагиванием через предметы, с мешочком на голове, с предметом в руках, ставя ногу с носка руки в стороны); ходьба по доске до конца и обратно с поворотом; ходьба по наклонной доске вверх и вниз; стойка на одной ноге, вторая поднята коленом вперед, в сторону, руки в стороны или на поясе; пробегание по наклонной доске вверх и вниз; ходьба по доске и расхождение вдвоем на ней; кружение в одну, затем в другую сторону с платочками, руки на пояс, руки в стороны.

Педагог обучает разнообразным упражнениям, которые дети могут переносить в самостоятельную двигательную деятельность.

*Общеразвивающие упражнения:*

упражнения для кистей рук, развития и укрепления мышц рук и плечевого пояса: основные положения и движения рук (в стороны, вперед, вверх, назад, за спину, на пояс, перед грудью); перекладывание предмета из одной руки в другую; сгибание и разгибание рук, махи руками; сжатие и разжатие кистей рук, вращение кистями; выполнение упражнений пальчиковой гимнастики; повороты головы вправо и влево, наклоны головы;

упражнения для развития и укрепления мышц спины и гибкости позвоночника: наклоны вперед, вправо, влево, повороты корпуса вправо и влево из исходных положений стоя и сидя; поочередное поднятие ног из положения лежа на спине, на животе, стоя на четвереньках;

упражнения для развития и укрепления мышц ног и брюшного пресса: сгибание и разгибание ног; отведение ноги вперед, в сторону, назад; выставление ноги на пятку (носок); приседания на всей стопе и на носках с разведением коленей в стороны; поднятие на носки и опускание на всю ступню; захватывание стопами и перекладывание предметов с места на место.

Повышаются требования к детям при выполнении общеразвивающих упражнений. Педагог предлагает выполнять общеразвивающие упражнения из разных исходных положений, в разном темпе (медленном, среднем, быстром) с предметами и без них. К предметам и пособиям, названным ранее, добавляются малые мячи, косички, палки, обручи и другое. Разученные упражнения включаются в комплексы утренней гимнастики, физкультминутки и другие формы физкультурно-оздоровительной работы.

*Ритмическая гимнастика:*

музыкально-ритмические упражнения, разученные на музыкальном занятии, педагог включает в комплексы общеразвивающих упражнений (простейшие связки упражнений ритмической гимнастики), в физкультминутки и подвижные игры. Рекомендуемые упражнения: ритмичная ходьба под музыку в разном темпе; на носках, топающим шагом, приставным шагом прямо и боком, прямым галопом, по кругу, держась за руки, с высоким подниманием колена на месте и в движении прямо и вокруг себя, подскоки по одному и в парах под музыку; выставление ноги на пятку, на носок, притопывание под ритм, повороты, поочередное "выбрасывание" ног, движение по кругу выполняя шаг с носка, ритмичные хлопки в ладоши под ритмичную музыку, комбинации из двух освоенных движений в сочетании с хлопками.

*Строевые упражнения:*

педагог предлагает детям следующие строевые упражнения: построение в колонну по одному, по два, по росту, враспынную; размыкание и смыкание на вытянутые руки, равнение по ориентирам и без; перестроение из колонны по одному в колонну по два в движении, со сменой ведущего; из одной колонны или шеренги в звенья на месте и в движении; повороты направо, налево, кругом на месте переступанием и в движении.

**2) Подвижные игры:** педагог продолжает закреплять основные движения и развивать психофизические качества в подвижных играх, поощряет желание выполнять роль водящего, развивает пространственную ориентировку, самостоятельность и инициативность в организации

знакомых игр с небольшой группой сверстников; приучает к выполнению правил, поощряет проявление целеустремленности, настойчивости, творческих способностей детей (придумывание и комбинирование движений в игре).

**3) Спортивные упражнения:** педагог обучает детей спортивным упражнениям на прогулке или во время физкультурных занятий на свежем воздухе. Катание на санках, лыжах, велосипеде может быть организовано в самостоятельной двигательной деятельности в зависимости от имеющихся условий, а также региональных и климатических особенностей.

Катание на санках: подъем с санками на гору, скатывание с горки, торможение при спуске, катание на санках друг друга.

Катание на трехколесном и двухколесном велосипеде, самокате: по прямой, по кругу с поворотами, с разной скоростью.

Ходьба на лыжах: скользящим шагом, повороты на месте, подъем на гору "ступающим шагом" и "полуёлочкой".

**4) Формирование основ здорового образа жизни:** педагог уточняет представления детей о здоровье, факторах, положительно влияющих на него, правилах безопасного поведения в двигательной деятельности (соблюдать очередность при занятиях с оборудованием, не толкать товарища, бегать в колонне, не обгоняя друг друга и другое), способствует пониманию детьми необходимости занятий физической культурой, важности правильного питания, соблюдения гигиены, закаливания для сохранения и укрепления здоровья. Формирует первичные представления об отдельных видах спорта.

#### **5) Активный отдых.**

Физкультурные праздники и досуги: педагог привлекает детей данной возрастной группы к участию в праздниках детей старшего дошкольного возраста в качестве зрителей. Праздники проводятся 2 раза в год, продолжительностью не более 1-1,5 часов.

Досуг организуется 1-2 раза в месяц во второй половине дня преимущественно на свежем воздухе, продолжительностью 20-25 минут. Содержание составляют: подвижные игры, игры с элементами соревнования, аттракционы, музыкально-ритмические и танцевальные упражнения.

Досуги и праздники могут быть направлены на решение задач приобщения к здоровому образу жизни, иметь социально-значимую и патриотическую тематику, посвящаться государственным праздникам, включать подвижные игры народов России.

Дни здоровья проводятся 1 раз в три месяца. В этот день проводятся физкультурно-оздоровительные мероприятия, прогулки, игры на свежем воздухе.

#### **2.1.5.5. От 5 лет до 6 лет.**

Основные задачи образовательной деятельности в области физического развития:

- обогащать двигательный опыт, создавать условия для оптимальной двигательной деятельности, развивая умения осознанно, технично, точно, активно выполнять упражнения основной гимнастики, осваивать спортивные упражнения, элементы спортивных игр, элементарные туристские навыки;
- развивать психофизические качества, координацию, мелкую моторику ориентировку в пространстве, равновесие, точность и меткость, воспитывать самоконтроль и самостоятельность, проявлять творчество при выполнении движений и в подвижных играх, соблюдать правила в подвижной игре, взаимодействовать в команде;
- воспитывать патриотические чувства и нравственно-волевые качества в подвижных и спортивных играх, формах активного отдыха;
- продолжать развивать интерес к физической культуре, формировать представления о разных видах спорта и достижениях российских спортсменов;
- укреплять здоровье ребёнка, формировать правильную осанку, укреплять опорно-двигательный аппарат, повышать иммунитет средствами физического воспитания;
- расширять представления о здоровье и его ценности, факторах на него влияющих, оздоровительном воздействии физических упражнений, туризме как форме активного отдыха;
- воспитывать бережное и заботливое отношение к своему здоровью и здоровью окружающих, осознанно соблюдать правила здорового образа жизни и безопасности в двигательной деятельности и во время туристских прогулок и экскурсий.

#### **Содержание образовательной деятельности.**

Педагог совершенствует двигательные умения и навыки, развивает психофизические качества,

обогащает двигательный опыт детей разнообразными физическими упражнениями, поддерживает детскую инициативу. Закрепляет умение осуществлять самоконтроль и оценку качества выполнения упражнений другими детьми; создает условия для освоения элементов спортивных игр, использует игры-эстафеты; поощряет осознанное выполнение упражнений и соблюдение правил в подвижных играх; поддерживает предложенные детьми варианты их усложнения; поощряет проявление нравственно-волевых качеств, дружеских взаимоотношения со сверстниками.

Педагог уточняет, расширяет и закрепляет представления о здоровье и здоровом образ жизни, начинает формировать элементарные представления о разных формах активного отдыха, включая туризм, способствует формированию навыков безопасного поведения в двигательной деятельности. Организует для детей и родителей (законных представителей) туристские прогулки и экскурсии, физкультурные праздники и досуги с соответствующей тематикой.

### **1) Основная гимнастика (основные движения, общеразвивающие упражнения, ритмическая гимнастика и строевые упражнения).**

*Основные движения:*

бросание, катание, ловля, метание: прокатывание мяча по гимнастической скамейке, направляя его рукой (правой и левой); прокатывание обруча, бег за ним и ловля; прокатывание набивного мяча; передача мяча друг другу стоя и сидя, в разных построениях; перебрасывание мяча друг другу и ловля его разными способами стоя и сидя, в разных построениях; отбивание мяча об пол на месте 10 раз; ведение мяча 5-6 м; метание в цель одной и двумя руками снизу и из-за головы; метание вдаль предметов разной массы (мешочки, шишки, мячи и другие); перебрасывание мяча из одной руки в другую; подбрасывание и ловля мяча одной рукой 4-5 раз подряд; перебрасывание мяча через сетку, забрасывание его в баскетбольную корзину;

ползание, лазанье: ползание на четвереньках, разными способами (с опорой на ладони и колени, на ступни и ладони, предплечья и колени), ползание на четвереньках по прямой, толкая головой мяч (3-4 м), "змейкой" между кеглями; переползание через несколько предметов подряд, под дугами, в туннеле; ползание на животе; ползание по скамейке с опорой на предплечья и колени; ползание на четвереньках по скамейке назад; проползание под скамейкой; лазанье по гимнастической стенке чередующимся шагом;

ходьба: ходьба обычным шагом, на носках, на пятках, с высоким подниманием колен, приставным шагом в сторону (направо и налево), в полуприседе, мелким и широким шагом, перекатом с пятки на носок, гимнастическим шагом, с закрытыми глазами 3-4 м; ходьба "змейкой" без ориентиров; в колонне по одному и по два вдоль границ зала, обозначая повороты;

бег: бег в колонне по одному, "змейкой", с перестроением на ходу в пары, звенья, со сменой ведущих; бег с пролезанием в обруч; с ловлей и увертыванием; высоко поднимая колени; между расставленными предметами; группами, догоняя убегающих, и убегая от ловящих; в заданном темпе, обегая предметы; мелким и широким шагом; непрерывный бег 1,5-2 мин; медленный бег 250-300 м; быстрый бег 10 м 2-3-4 раза; челночный бег 2x10 м, 3x10 м; пробегание на скорость 20 м; бег под вращающейся скакалкой;

прыжки: подпрыгивание на месте одна нога вперед-другая назад, ноги скрестно-ноги врозь; на одной ноге; подпрыгивание с хлопками перед собой, над головой, за спиной; подпрыгивание с ноги на ногу, продвигаясь вперед через начерченные линии, из кружка в кружок; перепрыгивание с места предметы высотой 30 см; спрыгивание с высоты в обозначенное место; подпрыгивание на месте 30-40 раз подряд 2 раза; подпрыгивание на одной ноге 10-15 раз; прыжки на двух ногах с продвижением вперед на 3-4 м; на одной ноге (правой и левой) 2-2,5 м; перепрыгивание боком невысокие препятствия (шнур, канат, кубик); впрыгивание на возвышение 20 см двумя ногами; прыжки в длину с места; в высоту с разбега; в длину с разбега;

прыжки со скакалкой: перешагивание и прыжки через неподвижную скакалку (высота 3-5 см); перепрыгивание через скакалку с одной ноги на другую с места, шагом и бегом; прыжки через скакалку на двух ногах, через вращающуюся скакалку;

упражнения в равновесии: ходьба по шнуру прямо и зигзагообразно, приставляя пятку одной ноги к носку другой; стойка на гимнастической скамье на одной ноге; поднимание на носки и опускание на всю стопу, стоя на скамье; пробегание по скамье; ходьба навстречу и расхождение вдвоем на лежащей на полу доске; ходьба по узкой рейке гимнастической скамейки (с поддержкой); приседание после бега на носках, руки в стороны; кружение парами, держась за руки; "ласточка".

Педагог продолжает обучать разнообразным физическим упражнениям, которые дети

самостоятельно и творчески используют в игровой и повседневной деятельности.

*Общеразвивающие упражнения:*

упражнения для кистей рук, развития и укрепления мышц рук и плечевого пояса: поднимание рук вперед, в стороны, вверх, через стороны вверх (одновременно, поочередно, последовательно); махи руками вперед-назад с хлопком впереди и сзади себя; переключивание предмета из одной руки в другую впереди и сзади себя; поднимание рук со сцепленными в замок пальцами (кисти повернуть тыльной стороной внутрь); сжимание и разжимание кистей;

упражнения для развития и укрепления мышц спины и гибкости позвоночника: поднимание рук вверх и опускание вниз, стоя у стены, касаясь её затылком, лопатками и ягодицами или лежа на спине; наклоны вперед, касаясь ладонями пола, наклоны вправо и влево; поднимание ног, сгибание и разгибание и скрещивание их из исходного положения лежа на спине;

упражнения для развития и укрепления мышц ног и брюшного пресса: приседание, обхватывая колени руками; махи ногами; поочередное поднимание и опускание ног из положения лежа на спине, руки в упоре; захватывание предметов ступнями и пальцами ног и переключивание их с места на место.

Педагог поддерживает стремление детей выполнять упражнения с разнообразными предметами (гимнастической палкой, обручем, мячом, скакалкой и другими). Подбирает упражнения из разнообразных исходных положений: сидя, лежа на спине, боку, животе, стоя на коленях, на четвереньках, с разным положением рук и ног (стоя ноги вместе, врозь; руки вниз, на поясе, перед грудью, за спиной). Педагог поддерживает инициативу, самостоятельность и поощряет комбинирование и придумывание детьми новых общеразвивающих упражнений. Разученные упражнения включаются в комплексы утренней гимнастики и другие формы физкультурно-оздоровительной работы.

*Ритмическая гимнастика:*

музыкально-ритмические упражнения и комплексы общеразвивающих упражнений (ритмической гимнастики) педагог включает в содержание физкультурных занятий, некоторые из упражнений в физкультминутки, утреннюю гимнастику, различные формы активного отдыха и подвижные игры. Рекомендуемые упражнения: ходьба и бег в соответствии с общим характером музыки, в разном темпе, на высоких полупальцах, на носках, пружинящим, топающим шагом, "с каблука", вперед и назад (спиной), с высоким подниманием колена (высокий шаг) с ускорением и замедлением темпа легкий ритмичный бег на носках, различные виды галопа (прямой галоп, боковой галоп, кружение); подскоки на месте и с продвижением вперед, вокруг себя, в сочетании с хлопками и бегом, кружение по одному и в паре, комбинации из двух-трех освоенных движений.

*Строевые упражнения:*

педагог продолжает обучение детей строевым упражнениям: построение по росту, поддерживая равнение в колонне, шеренге; построение в колонну по одному, в шеренгу, в круг; перестроение в колонну по три, в две шеренги на месте и при передвижении; размыкание в колонне на вытянутые вперед руки, в шеренге на вытянутые руки в стороны; повороты налево, направо, кругом переступанием и прыжком; ходьба "змейкой", расхождение из колонны по одному в разные стороны с последующим слиянием в пары.

**2) Подвижные игры:** педагог продолжает закреплять и совершенствовать основные движения детей в сюжетных и несюжетных подвижных играх, в играх с элементами соревнования, играх-эстафетах, оценивает качество движений и поощряет соблюдение правил, помогает быстро ориентироваться в пространстве, наращивать и удерживать скорость, проявлять находчивость, целеустремленность.

Педагог обучает взаимодействию детей в команде, поощряет оказание помощи и взаимовыручки, инициативы при организации игр с небольшой группой сверстников, младшими детьми; воспитывает и поддерживает проявление нравственно-волевых качеств, самостоятельности и сплоченности, чувства ответственности за успехи команды, стремление к победе, стремление к преодолению трудностей; развивает творческие способности, поддерживает инициативу детей в играх (выбор игр, придумывание новых вариантов, комбинирование движений). Способствует формированию духовно-нравственных качеств, основ патриотизма и гражданской идентичности в подвижных играх.

**3) Спортивные игры:** педагог обучает детей элементам спортивных игр, которые проводятся в спортивном зале или на спортивной площадке в зависимости от имеющихся условий и оборудования, а также региональных и климатических особенностей.

Городки: бросание биты сбоку, выбивание городка с кона (5-6 м) и полукона (2-3 м); знание 3-4

фигур.

Элементы баскетбола: перебрасывание мяча друг другу от груди; ведение мяча правой и левой рукой; забрасывание мяча в корзину двумя руками от груди; игра по упрощенным правилам.

Бадминтон: отбивание волана ракеткой в заданном направлении; игра с педагогом.

Элементы футбола: отбивание мяча правой и левой ногой в заданном направлении; ведение мяча ногой между и вокруг предметов; отбивание мяча о стенку; передача мяча ногой друг другу (3-5 м); игра по упрощенным правилам.

**4) Спортивные упражнения:** педагог обучает детей спортивным упражнениям на прогулке или во время физкультурных занятий на свежем воздухе в зависимости от условий: наличия оборудования и климатических условий региона.

Катание на санках: по прямой, со скоростью, с горки, подъем с санками в гору, с торможением при спуске с горки.

Ходьба на лыжах: по лыжне (на расстояние до 500 м); скользящим шагом; повороты на месте (направо и налево) с переступанием; подъем на склон прямо "ступающим шагом", "полуёлочкой" (прямо и наискось), соблюдая правила безопасного передвижения.

Катание на двухколесном велосипеде, самокате: по прямой, по кругу, с разворотом, с разной скоростью; с поворотами направо и налево, соблюдая правила безопасного передвижения.

**5) Формирование основ здорового образа жизни:** педагог продолжает уточнять и расширять представления детей о факторах, положительно влияющих на здоровье (правильное питание, выбор полезных продуктов, занятия физкультурой, прогулки на свежем воздухе). Формировать представления о разных видах спорта (футбол, хоккей, баскетбол, бадминтон, плавание, фигурное катание, художественная и спортивная гимнастика, лыжный спорт и другие) и выдающихся достижениях российских спортсменов, роли физкультуры и спорта для укрепления здоровья. Уточняет и расширяет представления о правилах безопасного поведения в двигательной деятельности (при активном беге, прыжках, взаимодействии с партнером, в играх и упражнениях с мячом, гимнастической палкой, скакалкой, обручем, предметами, пользовании спортивным инвентарем и оборудованием) и учит их соблюдать в ходе туристских прогулок. Продолжает воспитывать заботливое отношение к здоровью своему и окружающих (соблюдать чистоту и правила гигиены, правильно питаться, выполнять профилактические упражнения для сохранения и укрепления здоровья).

#### **6) Активный отдых.**

Физкультурные праздники и досуги: педагоги организуют праздники (2 раза в год, продолжительностью не более 1,5 часов). Содержание праздников составляют ранее освоенные движения, в том числе, спортивные и гимнастические упражнения, подвижные и спортивные игры.

Досуг организуется 1-2 раза в месяц во второй половине дня преимущественно на свежем воздухе, продолжительностью 30-40 минут. Содержание составляют: подвижные игры, игры-эстафеты, музыкально-ритмические упражнения, творческие задания.

Досуги и праздники могут быть направлены на решение задач приобщения к здоровому образу жизни, иметь социально-значимую и патриотическую тематику, посвящаться государственным праздникам, олимпиаде и другим спортивным событиям, включать подвижные игры народов России. Дни здоровья: педагог проводит 1 раз в квартал. В этот день проводятся оздоровительные мероприятия и туристские прогулки.

Туристские прогулки и экскурсии. Педагог организует для детей непродолжительные пешие прогулки и экскурсии с постепенно удлиняющимися переходами - на стадион, в парк, на берег моря и другое. Время перехода в одну сторону составляет 30-40 минут, общая продолжительность не более 1,5-2 часов. Время непрерывного движения 20 минут, с перерывом между переходами не менее 10 минут. Педагог формирует представления о туризме как виде активного отдыха и способе ознакомления с природой и культурой родного края; оказывает помощь в подборе снаряжения (необходимых вещей и одежды) для туристской прогулки, организует наблюдение за природой, обучает ориентироваться на местности, соблюдать правила гигиены и безопасного поведения, осторожность в преодолении препятствий; организует с детьми разнообразные подвижные игры во время остановки.

#### **2.1.5.6. От 6 лет до 7 лет.**

Основные задачи образовательной деятельности в области физического развития:

- обогащать двигательный опыт детей с помощью упражнений основной гимнастики, развивать умения технично, точно, осознанно, рационально и выразительно выполнять физические упражнения, осваивать туристские навыки;
- развивать психофизические качества, точность, меткость, глазомер, мелкую моторику, ориентировку в пространстве; самоконтроль, самостоятельность, творчество;
- поощрять соблюдение правил в подвижной игре, проявление инициативы и самостоятельности при её организации, партнерское взаимодействие в команде;
- воспитывать патриотизм, нравственно-волевые качества и гражданскую идентичность в двигательной деятельности и различных формах активного отдыха;
- формировать осознанную потребность в двигательной деятельности, поддерживать интерес к физической культуре и спортивным достижениям России, расширять представления о разных видах спорта;
- сохранять и укреплять здоровье детей средствами физического воспитания, расширять и уточнять представления о здоровье, факторах на него влияющих, средствах его укрепления, туризме, как форме активного отдыха, физической культуре и спорте, спортивных событиях и достижениях, правилах безопасного поведения в двигательной деятельности и при проведении туристских прогулок и экскурсий;
- воспитывать бережное, заботливое отношение к здоровью и человеческой жизни, развивать стремление к сохранению своего здоровья и здоровья окружающих людей, оказывать помощь и поддержку другим людям.

### **Содержание образовательной деятельности.**

Педагог создает условия для дальнейшего совершенствования основных движений, развития психофизических качеств и способностей, закрепления общеразвивающих, музыкально-ритмических упражнений и их комбинаций, спортивных упражнений, освоения элементов спортивных игр, игр-эстафет. Поощряет стремление выполнять упражнения технично, рационально, экономно, выразительно, в соответствии с разнообразным характером музыки, ритмом, темпом, амплитудой.

В процессе организации разных форм физкультурно-оздоровительной работы педагог обучает детей следовать инструкции, слышать и выполнять указания, соблюдать дисциплину, осуществлять самоконтроль и давать оценку качества выполнения упражнений.

Поддерживает стремление творчески использовать двигательный опыт в самостоятельной деятельности и на занятиях гимнастикой, самостоятельно организовывать и придумывать подвижные игры, общеразвивающие упражнения, комбинировать их элементы, импровизировать.

Педагог продолжает приобщать детей к здоровому образу жизни: расширяет и уточняет представления о факторах, влияющих на здоровье, способах его сохранения и укрепления, оздоровительных мероприятиях, поддерживает интерес к физической культуре, спорту и туризму, активному отдыху, воспитывает полезные привычки, осознанное, заботливое, бережное отношение к своему здоровью и здоровью окружающих.

### **1) Основная гимнастика (основные движения, общеразвивающие упражнения, ритмическая гимнастика и строевые упражнения).**

#### *Основные движения:*

бросание, катание, ловля, метание: бросание мяча вверх, о землю и ловля его двумя руками не менее 20 раз подряд, одной рукой не менее 10 раз; передача и перебрасывание мяча друг другу сидя по-турецки, лежа на животе и на спине, в ходьбе; прокатывание и перебрасывание друг другу набивных мячей; перебрасывание мяча друг другу снизу, от груди, сверху двумя руками; одной рукой от плеча; передача мяча с отскоком от пола из одной руки в другую; метание в цель из положения стоя на коленях и сидя; метание вдаль, метание в движущуюся цель; забрасывание мяча в баскетбольную корзину; катание мяча правой и левой ногой по прямой, в цель, между предметами, друг другу; ведение мяча, продвигаясь между предметами, по кругу; ведение мяча с выполнением заданий (поворотом, передачей другому).

ползание, лазанье: ползание на четвереньках по гимнастической скамейке вперед и назад; на животе и на спине, отталкиваясь руками и ногами; влезание на гимнастическую стенку до верха и спуск с нее чередующимся шагом одноименным и разноименным способом; перелезание с пролета на пролет по диагонали; пролезание в обруч разными способами; лазанье по веревочной лестнице; выполнение упражнений на канате (захват каната ступнями ног, выпрямление ног с одновременным сгибанием рук, перехватывание каната руками); влезание по канату на доступную высоту;

ходьба: ходьба обычная, гимнастическим шагом, скрестным шагом, спиной вперед; выпадами, с закрытыми глазами, приставными шагами назад; в приседе, с различными движениями рук, в различных построениях;

бег: бег в колонне по одному, врассыпную, парами, тройками, четверками; с остановкой по сигналу, в сочетании с прыжками (с линии на линию, из кружка в кружок); высоко поднимая колени, стараясь коснуться коленями ладоней согнутых в локтях рук; с захлестыванием голени назад; выбрасывая прямые ноги вперед; бег 10 м с наименьшим числом шагов; медленный бег до 2-3 минут; быстрый бег 20 м 2-3 раза с перерывами; челночный бег 3x10 м; бег наперегонки; бег из разных исходных положений (лежа на животе, ногами по направлению к движению, сидя по-турецки, лежа на спине, головой к направлению бега); бег со скакалкой, бег по пересеченной местности;

прыжки: подпрыгивания на двух ногах 30 раз в чередовании с ходьбой, на месте и с поворотом кругом; смещая ноги вправо-влево-вперед-назад, с движениями рук; впрыгивание на предметы высотой 30 см с разбега 3 шага; подпрыгивания вверх из глубокого приседа; прыжки на одной ноге, другой толкая перед собой камешек; прыжки в длину и в высоту с места и с разбега на соревнование; прыжки с короткой скакалкой: прыжки на двух ногах с промежуточными прыжками и без них; прыжки с ноги на ногу; бег со скакалкой; прыжки через обруч, вращая его как скакалку; прыжки через длинную скакалку: пробегание под вращающейся скакалкой, прыжки через вращающуюся скакалку с места; вбегание под вращающуюся скакалку - прыжок - выбегание; пробегание под вращающейся скакалкой парами.

*упражнения в равновесии:* подпрыгивание на одной ноге, продвигаясь вперед, другой ногой катя перед собой набивной мяч; стойка на носках; стойка на одной ноге, закрыв по сигналу глаза; ходьба по гимнастической скамейке, с перешагиванием посередине палки, пролезанием в обруч, приседанием и поворотом кругом; ходьба по гимнастической скамейке, приседая на одной ноге, другую пронося прямой вперед сбоку скамейки; ходьба по узкой рейке гимнастической скамейки прямо и боком; ходьба по гимнастической скамейке, на каждый шаг высоко поднимая прямую ногу и делая под ней хлопок; прыжки на одной ноге вперед, удерживая на колени другой ноги мешочек с песком; ходьба по шнуру, опираясь на стопы и ладони; кружение с закрытыми глазами, остановкой и сохранением заданной позы; после бега, прыжков, кружения остановка и выполнение "ласточки".

Педагог способствует совершенствованию двигательных навыков детей, создает условия для поддержания инициативы и развития творчества, выполнения упражнений в различных условиях и комбинациях, использования двигательного опыта в игровой деятельности и повседневной жизни.

*Общеразвивающие упражнения:*

упражнения для кистей рук, развития и укрепления мышц рук и плечевого пояса: поднимание и опускание рук (одновременное, поочередное и последовательное) вперед, в сторону, вверх, сгибание и разгибание рук; сжимание пальцев в кулак и разжимание; махи и рывки руками; круговые движения вперед и назад; упражнения пальчиковой гимнастики;

упражнения для развития и укрепления мышц спины и гибкости позвоночника: повороты корпуса вправо и влево из разных исходных положений, наклоны вперед, вправо, влево из положения стоя и сидя; поочередное поднимание и опускание ног лежа на спине;

упражнения для развития и укрепления мышц ног и брюшного пресса: сгибание и разгибание ног, махи ногами из положения стоя, держась за опору, лежа на боку, сидя, стоя на четвереньках; выпады вперед и в сторону; приседания у стены (затылок, лопатки, ягодицы и пятки касаются стены); подошвенное и тыльное сгибание и разгибание стоп; захватывание предметов ступнями и пальцами ног, перекладывание их с места на место.

Педагог проводит с детьми разнообразные упражнения с акцентом на качестве выполнения движений, в том числе, в парах, с предметами и без них, из разных исходных положений, в разном темпе, с разным мышечным напряжением и амплитудой, с музыкальным сопровождением. Предлагает упражнения с разноименными движениями рук и ног, на ориентировку в пространстве, с усложнением исходных положений и техники выполнения (вращать обруч одной рукой вокруг вертикальной оси, на предплечье и кистях рук, перед собой и сбоку и другое). Педагог поддерживает и поощряет инициативу, самостоятельность и творчество детей (придумать новое упражнение или комбинацию из знакомых движений). Разученные упражнения включаются в комплексы утренней гимнастики, физкультурминутки и другие формы физкультурно-оздоровительной работы.

*Ритмическая гимнастика:*

музыкально-ритмические упражнения и комплексы общеразвивающих упражнений (ритмической



гимнастики) педагог включает в содержание физкультурных занятий, в физкультминутки, утреннюю гимнастику, различные формы активного отдыха и подвижные игры. Могут быть использованы следующие упражнения, разученные на музыкальных занятиях: танцевальный шаг польки, переменный шаг, шаг с притопом, с хлопками, поочередное выбрасывание ног вперед в прыжке, на носок, приставной шаг с приседанием и без, с продвижением вперед, назад а сторону, кружение, подскоки, приседание с выставлением ноги вперед, в сторону на носок и на пятку, комбинации из двух-трех движений в сочетании с хлопками, с притопом, движениями рук, в сторону в такт и ритм музыки.

*Строевые упражнения:*

педагог совершенствует навыки детей в построении, перестроении, передвижении строем: быстрое и самостоятельное построение в колонну по одному и по два, в круг, в шеренгу; равнение в колонне, шеренге; перестроение из одной колонны в колонну по двое, по трое, по четыре на ходу, из одного круга в несколько (2-3); расчет на первый - второй и перестроение из одной шеренги в две; размыкание и смыкание приставным шагом; повороты направо, налево, кругом; повороты во время ходьбы на углах площадки.

**2) Подвижные игры:** педагог продолжает знакомить детей подвижным играм, поощряет использование детьми в самостоятельной деятельности разнообразных по содержанию подвижных игр (в том числе, игр с элементами соревнования, игр-эстафет), способствующих развитию психофизических и личностных качеств, координации движений, умению ориентироваться в пространстве.

Педагог поддерживает стремление детей самостоятельно организовывать знакомые подвижные игры со сверстниками, справедливо оценивать свои результаты и результаты товарищей; побуждает проявлять смелость, находчивость, волевые качества, честность, целеустремленность. Поощряет творчество детей, желание детей придумывать варианты игр, комбинировать движения, импровизировать. Продолжает воспитывать сплоченность, взаимопомощь, чувство ответственности за успехи и достижения команды, стремление вносить свой вклад в победу команды, преодолевать трудности. Способствует формированию духовно-нравственных качеств, основ патриотизма и гражданской идентичности.

**3) Спортивные игры:** педагог обучает детей элементам спортивных игр, которые проводятся в спортивном зале или на площадке в зависимости от имеющихся условий и оборудования, а также региональных и климатических особенностей.

Городки: бросание биты сбоку, от плеча, занимая правильное исходное положение; знание 4-5 фигур, выбивание городков с полукона и кона при наименьшем количестве бросков бит.

Элементы баскетбола: передача мяча друг другу (двумя руками от груди, одной рукой от плеча); перебрасывание мяча друг другу двумя руками от груди, стоя напротив друг друга и в движении; ловля летящего мяча на разной высоте (на уровне груди, над головой, сбоку, снизу, у пола и тому подобное) и с разных сторон; забрасывание мяча в корзину двумя руками из-за головы, от плеча; ведение мяча одной рукой, передавая его из одной руки в другую, передвигаясь в разных направлениях, останавливаясь и снова передвигаясь по сигналу.

Элементы футбола: передача мяча друг другу, отбивая его правой и левой ногой, стоя на месте; ведение мяч "змейкой" между расставленными предметами, попадание в предметы, забивание мяча в ворота, игра по упрощенным правилам.

Элементы хоккея: (без коньков - на снегу, на траве): ведение шайбы клюшкой, не отрывая её от шайбы; прокатывание шайбы клюшкой друг другу, задерживание шайбы клюшкой; ведение шайбы клюшкой вокруг предметов и между ними; забрасывание шайбы в ворота, держа клюшку двумя руками (справа и слева); попадание шайбой в ворота, ударяя по ней с места и после ведения.

Бадминтон: перебрасывание волана ракеткой на сторону партнера без сетки, через сетку, правильно удерживая ракетку.

Элементы настольного тенниса: подготовительные упражнения с ракеткой и мячом (подбрасывать и ловить мяч одной рукой, ракеткой с ударом о пол, о стену); подача мяча через сетку после его отскока от стола.

**4) Спортивные упражнения:** педагог продолжает обучать детей спортивным упражнениям на прогулке или во время физкультурных занятий на свежем воздухе в зависимости от имеющихся условий, а также региональных и климатических особенностей.

Катание на санках: игровые задания и соревнования в катании на санях на скорость.

Ходьба на лыжах: скользящим шагом по лыжне, заложив руки за спину 500-600 метров в медленном темпе в зависимости от погодных условий; попеременным двухшажным ходом (с палками); повороты переступанием в движении; поднятие на горку "лесенкой", "ёлочкой".

Катание на двухколесном велосипеде, самокате: по прямой, по кругу, змейкой, объезжая препятствие, на скорость.

**5) Формирование основ здорового образа жизни:** педагог расширяет, уточняет и закрепляет представления о факторах, положительно влияющих на здоровье, роли физической культуры и спорта в укреплении здоровья; разных видах спорта (санный спорт, борьба, теннис, синхронное плавание и другие), спортивных событиях и достижениях отечественных спортсменов. Дает доступные по возрасту представления о профилактике и охране здоровья, правилах безопасного поведения в двигательной деятельности (при активном беге, прыжках, играх-эстафетах, взаимодействии с партнером, в играх и упражнениях с мячом, гимнастической палкой, скакалкой, обручем, предметами, пользовании спортивным инвентарем, оборудованием), во время туристских прогулок и экскурсий. Приучает детей следить за своей осанкой, формирует представление о том, как оказывать элементарную первую помощь, оценивать свое самочувствие; воспитывает чувство сострадания к людям с особенностями здоровья, поддерживает стремление детей заботиться о своем здоровье и самочувствии других людей.

#### **6) Активный отдых.**

Физкультурные праздники и досуги: педагоги организуют праздники (2 раза в год, продолжительностью не более 1,5 часов). Содержание праздников предусматривают сезонные спортивные упражнения, элементы соревнования, с включением игр-эстафет, спортивных игр, на базе ранее освоенных физических упражнений.

Досуг организуется 1-2 раза в месяц во второй половине дня преимущественно на свежем воздухе, продолжительностью 40-45 минут. Содержание досуга включает: подвижные игры, в том числе, игры народов России, игры-эстафеты, музыкально-ритмические упражнения, импровизацию, танцевальные упражнения, творческие задания.

Досуги и праздники направлены на решение задач приобщения к здоровому образу жизни, должны иметь социально-значимую и патриотическую тематику, посвящаться государственным праздникам, ярким спортивным событиям и достижениям выдающихся спортсменов.

Дни здоровья: проводятся 1 раз в квартал. В этот день педагог организует оздоровительные мероприятия, в том числе физкультурные досуги, и туристские прогулки.

Туристские прогулки и экскурсии организуются при наличии возможностей дополнительного сопровождения и организации санитарных стоянок.

Педагог организует пешеходные прогулки. Время перехода в одну сторону составляет 35-40 минут, общая продолжительность не более 2-2,5 часов. Время непрерывного движения 20-30 минут, с перерывом между переходами не менее 10 минут. В ходе туристской прогулки с детьми проводятся подвижные игры и соревнования, наблюдения за природой родного края, ознакомление с памятниками истории, боевой и трудовой славы, трудом людей разных профессий.

Для организации детского туризма педагог формирует представления о туризме, как форме активного отдыха, туристских маршрутах, видах туризма, правилах безопасности и ориентировки на местности: правильно по погоде одеваться для прогулки, знать содержимое походной аптечки, укладывать рюкзак весом от 500 гр. до 1 кг (более тяжелые вещи класть на дно, скручивать валиком и аккуратно укладывать запасные вещи и коврик, продукты, мелкие вещи, игрушки, регулировать лямки); преодолевать несложные препятствия на пути, наблюдать за природой и фиксировать результаты наблюдений, ориентироваться на местности, оказывать помощь товарищу, осуществлять страховку при преодолении препятствий, соблюдать правила гигиены и безопасного поведения во время туристской прогулки.

**2.1.5.7. Решение совокупных задач воспитания в рамках образовательной области "Физическое развитие" направлено на приобщение детей к ценностям "Жизнь", "Здоровье", что предполагает:**

- воспитание осознанного отношения к жизни как основоположной ценности и здоровью как совокупности физического, духовного и социального благополучия человека;
- формирование у ребёнка возрастосообразных представлений и знаний в области физической культуры, здоровья и безопасного образа жизни;
- становление эмоционально-ценностного отношения к здоровому образу жизни, физическим

- упражнениям, подвижным играм, закаливанию организма, гигиеническим нормам и правилам;
- воспитание активности, самостоятельности, самоуважения, коммуникабельности, уверенности и других личностных качеств;
  - приобщение детей к ценностям, нормам и знаниям физической культуры в целях их физического развития и саморазвития;
  - формирование у ребёнка основных гигиенических навыков, представлений о здоровом образе жизни.

## 2.2 Вариативные формы, способы, методы и средства реализации Программы (п.23 ФОП)

Формы, способы, методы и средства реализации Программы образования определены в соответствии с задачами воспитания и обучения, возрастными и индивидуальными особенностями детей, спецификой их образовательных потребностей и интересов. Существенное значение имеют сформировавшиеся у педагога практики воспитания и обучения детей, оценка результативности форм, методов, средств образовательной деятельности применительно к конкретной возрастной группе детей.

### Виды детской деятельности и возрастные особенности детей:

Возраст	Виды деятельности
<i><b>В раннем возрасте (1 год - 3 года)</b></i>	<ul style="list-style-type: none"> <li>- <b>предметная деятельность</b> (орудийно-предметные действия – ест ложкой, пьёт из кружки и др.);</li> <li>- <b>экспериментирование с материалами и веществами</b> (песок, вода, тесто и др.);</li> <li>- <b>ситуативно-деловое общение со взрослым и эмоционально-практическое со сверстниками</b> под руководством взрослого;</li> <li>- <b>двигательная деятельность</b> (основные движения, общеразвивающие упражнения, простые подвижные игры);</li> <li>- <b>игровая деятельность</b> (отобразительная, сюжетно-отобразительная, игры с дидактическими игрушками);</li> <li>- <b>речевая</b> (понимание речи взрослого, слушание и понимание стихов, активная речь);</li> <li>- <b>изобразительная деятельность</b> (рисование, лепка) и конструирование из мелкого и крупного строительного материала;</li> <li>- <b>самообслуживание и элементарные трудовые действия</b> (убирает игрушки, подметает веником, поливает цветы из лейки и др.);</li> <li>- <b>музыкальная деятельность</b> (слушание музыки и исполнительство, музыкально-ритмические движения).</li> </ul>
<i><b>В дошкольном возрасте (3 года - 8 лет)</b></i>	<ul style="list-style-type: none"> <li>- <b>игровая деятельность</b> (сюжетно-ролевая, театрализованная, режиссерская, строительно-конструктивная, дидактическая, подвижная и др.);</li> <li>- <b>общение со взрослым</b> (ситуативно-деловое, внеситуативно-познавательное, внеситуативно-личностное) и сверстниками (ситуативно-деловое, внеситуативно-деловое);</li> <li>- <b>речевая деятельность</b> (слушание речи взрослого и сверстников, активная диалогическая и монологическая речь);</li> <li>- <b>познавательно-исследовательская деятельность и экспериментирование;</b></li> </ul>

	<p>- <b>изобразительная деятельность</b> (рисование, лепка, аппликация) и конструирование из разных материалов по образцу, условию и замыслу ребенка;</p> <p>- <b>двигательная деятельность</b> (основные виды движений, общеразвивающие и спортивные упражнения, подвижные и элементы спортивных игр и др.);</p> <p>- <b>элементарная трудовая деятельность</b> (самообслуживание, хозяйственно-бытовой труд, труд в природе, ручной труд);</p> <p>- <b>музыкальная деятельность</b> (слушание и понимание музыкальных произведений, пение, музыкально-ритмические движения, игра на детских музыкальных инструментах).</p>

Для достижения задач воспитания в ходе реализации образовательной Программы педагог может использовать следующие методы:

<i>Методы</i>	<i>Средства</i>
<b>организации опыта поведения и деятельности</b>	приучение к положительным формам общественного поведения, упражнение, воспитывающие ситуации, игровые методы
<b>- осознания детьми опыта поведения и деятельности</b>	- рассказ на моральные темы, разъяснение норм и правил поведения, чтение художественной литературы, этические беседы, обсуждение поступков и жизненных ситуаций, личный пример
<b>- мотивации опыта поведения и деятельности</b>	поощрение, методы развития эмоций, игры, соревнования, проектные методы

При организации обучения традиционные методы : словесные, наглядные, практические, дополняются методами, в основу которых положен характер познавательной деятельности детей:

- **информационно-рецептивный метод** – предъявление информации, организация действий ребёнка с объектом изучения (распознающее наблюдение, рассматривание картин, демонстрация кино- и диафильмов, просмотр компьютерных презентаций, рассказы воспитателя или детей, чтение);

-**репродуктивный метод** - создание условий для воспроизведения представлений и способов деятельности, руководство их выполнением (упражнения на основе образца воспитателя, беседа, составление рассказов с опорой на предметную или предметно-схематическую модель);

-метод проблемного изложения - постановка проблемы и раскрытие пути её решения в процессе организации опытов, наблюдений;

- **эвристический метод** (частично-поисковый) – проблемная задача делится на части – проблемы, в решении которых принимают участие дети (применение представлений в новых условиях);

- **исследовательский метод** – составление и предъявление проблемных ситуаций, ситуаций для экспериментирования и опытов (творческие задания, опыты, экспериментирование).

Для решения задач воспитания и обучения в ДОУ широко применяется **метод проектов**. Он способствует развитию у детей исследовательской активности, познавательных интересов,

коммуникативных и творческих способностей, навыков сотрудничества и другое. Выполняя совместные проекты, дети получают представления о своих возможностях, умениях, потребностях.

**При реализации Программы образования педагог использует различные средства, представленные совокупностью материальных и идеальных объектов:**

- демонстрационные и раздаточные;
- визуальные, аудиальные, аудиовизуальные;
- естественные и искусственные;
- реальные и виртуальные.

**Для развития каждого вида деятельности детей применяются следующие средства:**

- двигательной (оборудование для ходьбы, бега, ползания, лазанья, прыгания, занятий мячом и др.);
- предметной (образные и дидактические игрушки, реальные предметы и др.);
- игровой (игры, игрушки, игровое оборудование и др.);
- коммуникативной (дидактический материал, предметы, игрушки, видеофильмы и др.);
- познавательно-исследовательской и экспериментирования (натуральные предметы и оборудование для исследования и образно-символический материал, в том числе макеты, плакаты, модели, схемы и др.);
- чтения художественной литературы (книги для детского чтения, в том числе аудиокниги, иллюстративный материал);
- трудовой (оборудование и инвентарь для всех видов труда);
- продуктивной (оборудование и материалы для лепки, аппликации, рисования и конструирования);
- музыкальной (детские музыкальные инструменты, дидактический материал и др.).

ДОО самостоятельно определяет средства воспитания и обучения, в том числе технические, соответствующие материалы (в том числе расходные), игровое, спортивное, оздоровительное оборудование, инвентарь, необходимые для реализации ОП ДО

Вариативность форм, методов и средств реализации образовательной программы зависит не только от учёта возрастных особенностей обучающихся, их индивидуальных и особых образовательных потребностей, но и от личных интересов, мотивов, ожиданий, желаний детей. Важное значение имеет признание приоритетной субъективной позиции ребёнка в образовательном процессе.

При выборе форм, методов, средств реализации программы **Педагог учитывает субъектные проявления ребенка в деятельности:**

- интерес к миру и культуре;
- избирательное отношение к социокультурным объектам и разным видам деятельности;
- инициативность и желание заниматься той или иной деятельностью;
- самостоятельность в выборе и осуществлении деятельности;
- творчество в интерпретации объектов культуры и создании продуктов деятельности

### **2.3. Особенности образовательной деятельности разных видов и культурных практик (п.24 ФОП)**

Образовательная деятельность в ДОО включает:

- образовательную деятельность, осуществляемую в процессе организации различных видов детской деятельности;
- образовательную деятельность, осуществляемую в ходе режимных

**процессов;**

- **самостоятельную деятельность детей;**
- **взаимодействие с семьями детей по реализации образовательной программы ДО.**

Образовательная деятельность организуется как совместная деятельность педагога и детей, самостоятельная деятельность детей. В зависимости от решаемых образовательных задач, желаний детей, их образовательных потребностей, педагог **выбирает один или несколько вариантов совместной деятельности:**

- 1) совместная деятельность педагога с ребёнком, где, взаимодействуя с ребёнком, он выполняет функции педагога: обучает ребёнка чему-то новому;
- 2) совместная деятельность ребёнка с педагогом, при которой ребёнок и педагог – равноправные партнеры;
- 3) совместная деятельность группы детей под руководством педагога, который на правах участника деятельности на всех этапах её выполнения (от планирования до завершения) направляет совместную деятельность группы детей;
- 4) совместная деятельность детей со сверстниками без участия педагога, но по его заданию. Педагог в этой ситуации не является участником деятельности, но выступает в роли её организатора, ставящего задачу группе детей, тем самым, актуализируя лидерские ресурсы самих детей;
- 5) самостоятельная, спонтанно возникающая, совместная деятельность детей без всякого участия педагога. Это могут быть самостоятельные игры детей (сюжетно-ролевые, режиссерские, театрализованные, игры с правилами, музыкальные и другое), самостоятельная изобразительная деятельность по выбору детей, самостоятельная познавательно-исследовательская деятельность (опыты, эксперименты и другое).

Организуя различные виды деятельности, педагог учитывает опыт ребёнка, его субъектные проявления (самостоятельность, творчество при выборе содержания деятельности и способов его реализации, стремление к сотрудничеству с детьми, инициативность и желание заниматься определенным видом деятельности). Эту информацию педагог получает в процессе наблюдения за деятельностью детей в ходе проведения педагогической диагностики. На основе полученных результатов организуются разные виды деятельности, соответствующие возрасту детей. В процессе их организации педагог создает условия для свободного выбора детьми деятельности, оборудования, участников совместной деятельности, принятия детьми решений, выражения своих чувств и мыслей, поддерживает детскую инициативу и самостоятельность, устанавливает правила взаимодействия детей. Педагог использует образовательный потенциал каждого вида деятельности для решения задач воспитания, обучения и развития детей.

Все виды деятельности взаимосвязаны между собой, часть из них органично включается в другие виды деятельности (например, коммуникативная, познавательно-исследовательская). Это обеспечивает возможность их интеграции в процессе образовательной деятельности.

В ДОО создана система форм организации разнообразной деятельности дошкольников. Среди них выделяются простые, составные и комплексные формы.

**Простые формы** построены на минимальном количестве методов и средств и посвящены, как правило, одной теме. К простым формам относятся:

- беседа,
- рассказ,
- эксперимент,
- наблюдение,
- дидактическая (или любая другая игра, возникающая по инициативе педагога)

**Составные формы** состоят из простых форм, представленных в разнообразных сочетаниях. К составным формам относятся:

- игровые ситуации,
- игры-путешествия,

- творческие мастерские,
- детские лаборатории,
- творческие гостиные,
- творческие лаборатории,
- целевые прогулки,
- экскурсии,
- образовательный челлендж,
- интерактивные праздники.

Комплексные формы создаются как целенаправленная подборка (комплекс) простых и составных форм.

**К комплексным формам относятся:**

- **детско-родительские и иные проекты,**
- **тематические дни,**
- **тематические недели,**
- **тематические или образовательные циклы.**

Игра занимает центральное место в жизни ребёнка, являясь преобладающим видом его самостоятельной деятельности. В игре закладываются основы личности ребёнка, развиваются психические процессы, формируется ориентация в отношениях между людьми, первоначальные навыки кооперации. Играя вместе, дети строят свои взаимоотношения, учатся общению, проявляют активность и инициативу и другое. Детство без игры и вне игры не представляется возможным.

Игра в педагогическом процессе выполняет различные функции: обучающую, познавательную, развивающую, воспитательную, социокультурную, коммуникативную, эмоциогенную, развлекательную, диагностическую, психотерапевтическую и другие.

В образовательном процессе игра занимает особое место, выступая как форма организации жизни и деятельности детей, средство разностороннего развития личности; метод или прием обучения; средство саморазвития, самовоспитания, самообучения, саморегуляции. Отсутствие или недостаток игры в жизни ребёнка приводит к серьезным проблемам, прежде всего, в социальном развитии детей.

Учитывая потенциал игры для разностороннего развития ребёнка и становления его личности, педагог максимально использует все варианты её применения в ДО.

Образовательная деятельность в режимных процессах имеет специфику и предполагает использование особых форм работы в соответствии с реализуемыми задачами воспитания, обучения и развития ребёнка. Основная задача педагога в утренний отрезок времени состоит в том, чтобы включить детей в общий ритм жизни ДОО, создать у них бодрое, жизнерадостное настроение.

**Образовательная деятельность, осуществляемая в утренний отрезок времени, может включать:**

- игровые ситуации, индивидуальные игры и игры небольшими подгруппами (сюжетно-ролевые, режиссерские, дидактические, подвижные, музыкальные и другие);
- беседы с детьми по их интересам, развивающее общение педагога с детьми (в том числе в форме утреннего и вечернего круга), рассматривание картин, иллюстраций;
- практические, проблемные ситуации, упражнения (по освоению культурно-гигиенических навыков и культуры здоровья, правил и норм поведения и другие);
- наблюдения за объектами и явлениями природы, трудом взрослых;
- трудовые поручения и дежурства (сервировка стола к приему пищи, уход за комнатными растениями и другое);
- индивидуальную работу с детьми в соответствии с задачами разных образовательных областей;
- продуктивную деятельность детей по интересам детей (рисование, конструирование, лепка и другое);
- оздоровительные и закаливающие процедуры, здоровьесберегающие мероприятия, двигательную деятельность (подвижные игры, гимнастика и другое).

Согласно требованиям СанПиН 1.2.3685-21 в режиме дня предусмотрено время для проведения занятий.

**Занятие** рассматривается как дело, занимательное и интересное детям, развивающее их; как деятельность, направленная на освоение детьми одной или нескольких образовательных областей, или их интеграцию с использованием разнообразных форм и методов работы, выбор которых осуществляется педагогом самостоятельно. Занятие является формой организации обучения, наряду с экскурсиями, дидактическими играми, играми-путешествиями и другими. **Оно проводится в виде образовательных ситуаций, тематических событий, проектной деятельности, проблемно-обучающих ситуаций, интегрирующих содержание образовательных областей, творческих и исследовательских проектов и так далее.** В рамках отведенного времени педагог организует образовательную деятельность с учётом интересов, желаний детей, их образовательных потребностей, включая детей дошкольного возраста в процесс сотворчества, содействия, сопереживания.

При организации занятий педагог использует опыт, накопленный при проведении образовательной деятельности в рамках сформировавшихся подходов. Время проведения занятий, их продолжительность, длительность перерывов, суммарная образовательная нагрузка для детей дошкольного возраста определяются СанПиН 1.2.3685-21.

Введение термина «занятие» не означает регламентацию процесса. Термин фиксирует форму организации образовательной деятельности. Содержание и педагогически обоснованную методику проведения занятий педагог может выбирать самостоятельно.

Образовательная деятельность, осуществляемая **во время прогулки**, включает:

- наблюдения за объектами и явлениями природы, направленные на установление разнообразных связей и зависимостей в природе, воспитание отношения к ней;
- подвижные игры и спортивные упражнения, направленные на оптимизацию режима двигательной активности и укрепление здоровья детей;
- экспериментирование с объектами неживой природы;
- сюжетно-ролевые и конструктивные игры (с песком, со снегом, с природным материалом);
- элементарную трудовую деятельность детей на участке ДОО;
- свободное общение педагога с детьми, индивидуальную работу;
- проведение спортивных праздников (при необходимости).

Образовательная деятельность, осуществляемая во **вторую половину дня**, может включать:

- элементарную трудовую деятельность детей (уборка групповой комнаты; ремонт книг, настольно-печатных игр; стирка кукольного белья; изготовление игрушек-самоделок для игр малышей);
- проведение зрелищных мероприятий, развлечений, праздников (кукольный, настольный, теневой театры, игры-драматизации; концерты; спортивные, музыкальные и литературные досуги и другое);
- игровые ситуации, индивидуальные игры и игры небольшими подгруппами (сюжетно-ролевые, режиссерские, дидактические, подвижные, музыкальные и другие);
- опыты и эксперименты, практико-ориентированные проекты, коллекционирование и другое;
- чтение художественной литературы, прослушивание аудиозаписей лучших образцов чтения, рассматривание иллюстраций, просмотр мультфильмов и так далее;
- слушание и исполнение музыкальных произведений, музыкально-ритмические движения, музыкальные игры и импровизации;
- организация и (или) посещение выставок детского творчества, изобразительного искусства, мастерских; просмотр репродукций картин классиков и современных художников и другого;
- индивидуальную работу по всем видам деятельности и образовательным областям;
- работу с родителями (законными представителями).

Для организации самостоятельной деятельности детей в группе созданы различные центры активности.

Самостоятельная деятельность в центрах детской активности предполагает самостоятельный выбор ребёнком её содержания, времени, партнеров. Педагог может направлять и поддерживать свободную самостоятельную деятельность детей (создавать проблемно-игровые ситуации, ситуации



общения, поддерживать познавательные интересы детей, изменять предметно-развивающую среду и другое).

Во вторую половину дня педагог может организовывать культурные практики. Они расширяют социальные и практические компоненты содержания образования, способствуют формированию у детей культурных умений при взаимодействии со взрослым и самостоятельной деятельности. Ценность культурных практик состоит в том, что они ориентированы на проявление детьми самостоятельности и творчества, активности и инициативности в разных видах деятельности, обеспечивают их продуктивность.

**К культурным практикам относят игровую, продуктивную, познавательно-исследовательскую, коммуникативную практики, чтение художественной литературы.**

Культурные практики предоставляют ребёнку возможность проявить свою субъектность с разных сторон, что, в свою очередь, способствует становлению разных видов детских инициатив:

- в игровой практике ребёнок проявляет себя как творческий субъект (творческая инициатива);
- в продуктивной – созидающий и волевой субъект (инициатива целеполагания);
- в познавательно-исследовательской практике – как субъект исследования (познавательная инициатива);
- коммуникативной практике – как партнер по взаимодействию и собеседник -(коммуникативная инициатива);
- чтение художественной литературы дополняет развивающие возможности других культурных практик детей дошкольного возраста (игровой, познавательно-исследовательской, продуктивной деятельности).

Тематику культурных практик педагогу помогают определить детские вопросы, проявленный интерес к явлениям окружающей действительности или предметам, значимые события, неожиданные явления, художественная литература и другое.

В процессе культурных практик педагог создает атмосферу свободы выбора, творческого обмена и самовыражения, сотрудничества взрослого и детей. Организация культурных практик предполагает подгрупповой способ объединения детей.

## **2.4. Способы и направления поддержки детской инициативы. (п.25 ФОП)**

Для поддержки детской инициативы педагог поощряет свободную самостоятельную деятельность детей, основанную на детских интересах и предпочтениях. Появление возможности у ребёнка исследовать, играть, лепить, рисовать, сочинять, петь, танцевать, конструировать, ориентируясь на собственные интересы, позволяет обеспечить такие важные составляющие эмоционального благополучия ребёнка ДОО как уверенность в себе, чувство защищенности, комфорта, положительного самоощущения.

Наиболее благоприятными отрезками времени для организации свободной самостоятельной деятельности детей является утро, когда ребёнок приходит в ДОО, и вторая половина дня.

Любая **деятельность** ребёнка в ДОО может протекать в **форме самостоятельной инициативной деятельности**, например:

самостоятельная исследовательская деятельность и экспериментирование;

свободные сюжетно-ролевые, театрализованные, режиссерские игры;

игры - импровизации и музыкальные игры;

речевые и словесные игры, игры с буквами, слогами, звуками;

логические игры, развивающие игры математического содержания;

самостоятельная деятельность в книжном уголке;

самостоятельная изобразительная деятельность, конструирование;

самостоятельная двигательная деятельность, подвижные игры, выполнение ритмических и танцевальных движений.

**Для поддержки детской инициативы педагог учитывает следующие условия:**

- 1) уделять внимание развитию детского интереса к окружающему миру, поощрять желание ребёнка получать новые знания и умения, осуществлять деятельностные пробы в соответствии со своими интересами, задавать познавательные вопросы;
- 2) организовывать ситуации, способствующие активизации личного опыта ребёнка в деятельности, побуждающие детей к применению знаний, умений при выборе способов деятельности;
- 3) расширять и усложнять в соответствии с возможностями и особенностями развития детей область задач, которые ребёнок способен и желает решить самостоятельно, уделять внимание таким задачам, которые способствуют активизации у ребёнка творчества, сообразительности, поиска новых подходов;
- 4) поощрять проявление детской инициативы в течение всего дня пребывания ребёнка в ДОО, используя приемы поддержки, одобрения, похвалы;
- 5) создавать условия для развития произвольности в деятельности, использовать игры и упражнения, направленные на тренировку волевых усилий, поддержку готовности и желания ребёнка преодолевать трудности, доводить деятельность до результата;
- 6) поощрять и поддерживать желание детей получить результат деятельности, обращать внимание на важность стремления к качественному результату, подсказывать ребёнку, проявляющему небрежность и равнодушие к результату, как можно довести дело до конца, какие приемы можно использовать, чтобы проверить качество своего результата;
- 7) внимательно наблюдать за процессом самостоятельной деятельности детей, в случае необходимости оказывать детям помощь, но стремиться к её дозированию. Если ребёнок испытывает сложности при решении уже знакомой ему задачи, когда изменилась обстановка или иные условия деятельности, то целесообразно и достаточно использовать приемы наводящих вопросов, активизировать собственную активность и смекалку ребёнка, намекнуть, посоветовать вспомнить, как он действовал в аналогичном случае;
- 8) поддерживать у детей чувство гордости и радости от успешных самостоятельных действий, подчеркивать рост возможностей и достижений каждого ребёнка, побуждать к проявлению инициативы и творчества через использование приемов похвалы, одобрения, восхищения.

**В возрасте 3-4 лет** у ребёнка активно проявляется потребность в общении со взрослым, ребёнок стремится через разговор с педагогом познать окружающий мир, узнать об интересующих его действиях, сведениях. Поэтому ребёнок задает различного рода вопросы. Важно поддержать данное стремление ребёнка, поощрять познавательную активность детей младшего дошкольного возраста, использовать педагогические приемы, направленные на развитие стремлений ребёнка наблюдать, сравнивать предметы, обследовать их свойства и качества. Педагогу важно проявлять внимание к детским вопросам, поощрять и поддерживать их познавательную активность, создавать ситуации, побуждающие ребёнка самостоятельно искать решения возникающих проблем, осуществлять деятельностные пробы. При проектировании режима дня педагог уделяет особое внимание организации вариативных активностей детей, чтобы ребёнок получил возможность участвовать в разнообразных делах: в играх, в экспериментах, в рисовании, в общении, в творчестве (имитации, танцевальные импровизации и тому подобное), в двигательной деятельности.

**С четырех-пяти лет** у детей наблюдается высокая активность. Данная потребность ребёнка является ключевым условием для развития самостоятельности во всех сферах его жизни и деятельности. Педагогу важно обращать особое внимание на освоение детьми системы разнообразных обследовательских действий, приемов простейшего анализа, сравнения, умения наблюдать для поддержки самостоятельности в познавательной деятельности. Педагог намеренно насыщает жизнь детей проблемными практическими и познавательными ситуациями, в которых детям необходимо самостоятельно применить освоенные приемы. Всегда необходимо доброжелательно и заинтересованно относиться к детским вопросам и проблемам, быть готовым стать партнером в обсуждении, поддерживать и направлять детскую познавательную активность, уделять особое внимание доверительному общению с ребёнком. В течение дня педагог создает различные ситуации, побуждающие детей проявить инициативу, активность, желание совместно искать верное решение проблемы. Такая планомерная деятельность способствует развитию у ребёнка

умения решать возникающие перед ними задачи, что способствует развитию самостоятельности и уверенности в себе. Педагог стремится создавать такие ситуации, в которых дети приобретают опыт дружеского общения, совместной деятельности, умений командной работы. Это могут быть ситуации волонтерской направленности: взаимной поддержки, проявления внимания к старшим, заботы о животных, бережного отношения к вещам и игрушкам.

Важно, чтобы у ребёнка всегда была возможность выбора свободной деятельности, поэтому атрибуты и оборудование для детских видов деятельности должны быть достаточно разнообразными и постоянно меняющимися (смена примерно раз в два месяца).

**Дети пяти-семи лет** имеют яркую потребность в самоутверждении и признании со стороны взрослых. Поэтому педагогу важно обратить внимание на те педагогические условия, которые развивают детскую самостоятельность, инициативу и творчество. Для этого педагог создает ситуации, активизирующие желание детей применять свои знания и умения, имеющийся опыт для самостоятельного решения задач. Он регулярно поощряет стремление к самостоятельности, старается определять для детей все более сложные задачи, активизируя их усилия, развивая произвольные умения и волю, постоянно поддерживает желание преодолевать трудности и поощряет ребёнка за стремление к таким действиям, нацеливает на поиск новых, творческих решений возникших затруднений.

#### **Для поддержки детской инициативы педагог использует ряд способов и приемов.**

- 1) Не следует сразу помогать ребёнку, если он испытывает затруднения решения задачи, важно побуждать его к самостоятельному решению, подбадривать и поощрять попытки найти решение. В случае необходимости оказания помощи ребёнку, педагог сначала стремится к её минимизации: лучше дать совет, задать наводящие вопросы, активизировать имеющийся у ребёнка прошлый опыт.
- 2) У ребёнка всегда должна быть возможность самостоятельного решения поставленных задач. При этом педагог помогает детям искать разные варианты решения одной задачи, поощряет активность детей в поиске, принимает любые предположения детей, связанные с решением задачи, поддерживает инициативу и творческие решения, а также обязательно акцентирует внимание детей на качестве результата, их достижениях, одобряет и хвалит за результат, вызывает у них чувство радости и гордости от успешных самостоятельных, инициативных действий.
- 3) Особое внимание педагог уделяет общению с ребёнком в период проявления кризиса семи лет: характерные для ребёнка изменения в поведении и деятельности становятся поводом для смены стиля общения с ребёнком. Важно уделять внимание ребёнку, уважать его интересы, стремления, инициативы в познании, активно поддерживать стремление к самостоятельности. Дети седьмого года жизни очень чувствительны к мнению взрослых. Необходимо поддерживать у них ощущение своего взросления, вселять уверенность в своих силах.
- 4) Педагог может акцентировать внимание на освоении ребёнком универсальных умений организации своей деятельности и формировании у него основ целеполагания: поставить цель (или принять её от педагога), обдумать способы её достижения, осуществить свой замысел, оценить полученный результат с позиции цели. Задача развития данных умений ставится педагогом в разных видах деятельности. Педагог использует средства, помогающие детям планомерно и самостоятельно осуществлять свой замысел: опорные схемы, наглядные модели, пооперационные карты.
- 5) Создание творческих ситуаций в игровой, музыкальной, изобразительной деятельности и театрализации, в ручном труде также способствует развитию самостоятельности у детей. Сочетание увлекательной творческой деятельности и необходимости решения задачи и проблемы привлекает ребёнка, активизирует его желание самостоятельно определить замысел, способы и формы его воплощения.
- 6) Педагог уделяет особое внимание обогащению РППС, обеспечивающей поддержку инициативности ребёнка. В пространстве группы появляются предметы, побуждающие детей к проявлению интеллектуальной активности. Это могут быть новые игры и материалы, детали незнакомых устройств, сломанные игрушки, нуждающиеся в починке, зашифрованные записи, посылки, письма-схемы, новые таинственные книги и прочее. Разгадывая загадки, заключенные в таких предметах, дети учатся рассуждать, анализировать, отстаивать свою точку зрения, строить предположения, испытывают радость открытия и познания.

## **2.5. Особенности взаимодействия педагогического коллектива с семьями обучающихся. (п.26 ФОП)**

### **2.5.1. Цели взаимодействия педагогического коллектива ДОО с семьями обучающихся дошкольного возраста(п.26.1 ФОП)**

- обеспечение психолого-педагогической поддержки семьи и повышение компетентности родителей (законных представителей) в вопросах образования, охраны и укрепления здоровья детей младенческого, раннего и дошкольного возрастов;

- обеспечение единства подходов к воспитанию и обучению детей в условиях ДОО и семьи; повышение воспитательного потенциала семьи

### **2.5.2. Достижение этих целей должно осуществляться через решение **основных задач:** (п.26.3 ФОП)**

1) информирование родителей (законных представителей) и общественности относительно целей ДО, общих для всего образовательного пространства Российской Федерации, о мерах господдержки семьям, имеющим детей дошкольного возраста, а также об образовательной программе, реализуемой в ДОО;

2) просвещение родителей (законных представителей), повышение их правовой, психолого-педагогической компетентности в вопросах охраны и укрепления здоровья, развития и образования детей;

3) способствование развитию ответственного и осознанного родительства как базовой основы благополучия семьи;

4) построение взаимодействия в форме сотрудничества и установления партнёрских отношений с родителями (законными представителями) детей младенческого, раннего и дошкольного возраста для решения образовательных задач; вовлечение родителей (законных представителей) в образовательный процесс

5) вовлечение родителей (законных представителей) в образовательный процесс

### **2.5.3. Построение взаимодействия с родителями (законными представителями) должно придерживаться **следующих принципов** (п.26.4 ФОП)**

1) приоритет семьи в воспитании, обучении и развитии ребёнка: в соответствии с Законом об образовании у родителей (законных представителей) обучающихся не только есть преимущественное право на обучение и воспитание детей, но именно они обязаны заложить основы физического, нравственного и интеллектуального развития личности ребёнка;

2) открытость: для родителей (законных представителей) должна быть доступна актуальная информация об особенностях пребывания ребёнка в группе; каждому из родителей (законных представителей) должен быть предоставлен свободный доступ в ДОО; между педагогами и родителями (законными представителями) необходим обмен информацией об особенностях развития ребёнка в ДОО и семье;

3) взаимное доверие, уважение и доброжелательность во взаимоотношениях педагогов и родителей (законных представителей): при взаимодействии педагогу необходимо придерживаться этики и культурных правил общения, проявлять позитивный настрой на общение и сотрудничество с родителями (законными представителями); важно этично и разумно использовать полученную информацию как со стороны педагогов, так и со стороны родителей (законных представителей) в интересах детей;

4) индивидуально-дифференцированный подход к каждой семье: при взаимодействии необходимо учитывать особенности семейного воспитания, потребности родителей (законных представителей) в отношении образования ребёнка, отношение к педагогу и ДОО, проводимым мероприятиям; возможности включения родителей (законных представителей) в совместное решение образовательных задач;

5) возрастосообразность: при планировании и осуществлении взаимодействия необходимо учитывать особенности и характер отношений ребёнка с родителями (законными представителями), прежде всего, с матерью (преимущественно для детей младенческого и раннего возраста), обусловленные возрастными особенностями развития детей.

#### **2.5.4. Деятельность педагогического коллектива ДОО по построению взаимодействия с родителями (законными представителями) обучающихся осуществляется по нескольким направлениям: (п.26.5 ФОП)**

1) **диагностико-аналитическое направление** включает получение и анализ данных о семье каждого обучающегося, её запросах в отношении охраны здоровья и развития ребёнка; об уровне психолого-педагогической компетентности родителей (законных представителей); а также планирование работы с семьей с учётом результатов проведенного анализа; согласование воспитательных задач;

2) **просветительское направление** предполагает просвещение родителей (законных представителей) по вопросам особенностей психофизиологического и психического развития детей младенческого, раннего и дошкольного возрастов; выбора эффективных методов обучения и воспитания детей определенного возраста; ознакомление с актуальной информацией о государственной политике в области ДО, включая информирование о мерах господдержки семьям с детьми дошкольного возраста; информирование об особенностях реализуемой в ДОО образовательной программы; условиях пребывания ребёнка в группе ДОО; содержании и методах образовательной работы с детьми;

3) **консультационное направление** объединяет в себе консультирование родителей (законных представителей) по вопросам их взаимодействия с ребёнком, преодоления возникающих проблем воспитания и обучения детей, в том числе с ООП в условиях семьи; особенностей поведения и взаимодействия ребёнка со сверстниками и педагогом; возникающих проблемных ситуациях; способам воспитания и построения продуктивного взаимодействия с детьми младенческого, раннего и дошкольного возрастов; способам организации и участия в детских деятельности, образовательном процессе и другому.

Совместная образовательная деятельность педагогов и родителей (законных представителей) обучающихся предполагает сотрудничество в реализации некоторых образовательных задач, вопросах организации РППС и образовательных мероприятий; поддержку образовательных инициатив родителей (законных представителей) детей раннего и дошкольного возрастов; разработку и реализацию образовательных проектов ДОО совместно с семьей.

Особое внимание в просветительской деятельности ДОО уделяется повышению уровня **компетентности родителей (законных представителей) в вопросах здоровьесбережения ребёнка.**

Данная тема осуществляется в процессе следующих направлений просветительской деятельности:

1) информирование о факторах, положительно влияющих на физическое и психическое здоровье ребёнка (рациональная организация режима дня ребёнка, правильное питание в семье, закаливание, организация двигательной активности, благоприятный психологический микроклимат в семье и спокойное общение с ребёнком и другое), о действии негативных факторов (переохлаждение, перегревание, перекармливание и другое), наносящих непоправимый вред

здоровью ребёнка;

2) своевременное информирование о важности вакцинирования в соответствии с рекомендациями Национального календаря профилактических прививок и по эпидемическим показаниям;

3) информирование родителей (законных представителей) об актуальных задачах физического воспитания детей на разных возрастных этапах их развития, а также о возможностях ДОО и семьи в решении данных задач;

4) знакомство родителей (законных представителей) с оздоровительными мероприятиями, проводимыми в ДОО;

5) информирование родителей (законных представителей) о негативном влиянии на развитие детей систематического и бесконтрольного использования IT-технологий (нарушение сна, возбудимость, изменения качества памяти, внимания, мышления; проблемы социализации и общения и другое).

Эффективность просветительской работы по вопросам здоровьесбережения детей в ДОО повышена за счет привлечения к тематическим встречам профильных специалистов (медсестра или врач ОВОП, психолога).

Направления деятельности педагога реализуются в разных формах (групповых и (или) индивидуальных) посредством различных методов, приемов и способов взаимодействия с родителями (законными представителями):

<b>Направление взаимодействия</b>	<b>Способы, приемы и методы взаимодействия</b>	<b>Какие задачи позволяет решать</b>
Диагностико-аналитическое	опросы; социологические срезы; наблюдения за процессом общения членов семьи с ребенком; индивидуальные блокноты; «почтовый ящик»; педагогические беседы с родителями; знакомство с семейными традициями	планирование работы с семьей с учетом полученных данных и их анализа; выбор адекватных способов и методов взаимодействия с родителями; согласование воспитательных задач
Просветительское	групповые родительские собрания; конференции; круглые столы; семинары-практикумы; тренинги и ролевые игры; консультации; педагогические гостиные; родительские клубы и др.;	просвещение родителей; психолого-педагогическая помощь и сопровождение семей детей дошкольного, младенческого и раннего возрастов
Консультационное	интерактивные мероприятия «Знаете ли Вы своего ребенка: что сказал Ваш ребенок о ...?»; информационные проспекты, стенды, ширмы, папки-передвижки для родителей; журналы и газеты, издаваемые ДОО для родителей; педагогические библиотеки для родителей; сайты ДОО и социальные группы в сети Интернет; медиарепортажи и интервью; фотографии, выставки детских работ,	

	совместных работ родителей и детей и др.	
--	--	--

Для вовлечения родителей (законных представителей) в образовательную деятельность используем специально разработанные (подобранные) дидактические материалы для организации совместной деятельности родителей (законных представителей) с детьми в семейных условиях в соответствии с образовательными задачами, реализуемыми в ДОО. Эти материалы сопровождаются подробными инструкциями по их использованию и рекомендациями по построению взаимодействия с ребёнком (с учётом возрастных особенностей). Кроме того, используем воспитательный потенциал семьи для решения образовательных задач, привлекая родителей (законных представителей) к участию в образовательных мероприятиях, направленных на решение познавательных и воспитательных задач.

Незаменимой формой установления доверительного делового контакта между семьей и ДОО является **диалог педагога и родителей** (законных представителей). Диалог позволяет совместно анализировать поведение или проблемы ребёнка, выяснять причины проблем и искать подходящие возможности, ресурсы семьи и пути их решения. В диалоге проходит просвещение родителей (законных представителей), их консультирование по вопросам выбора оптимального образовательного маршрута для конкретного ребёнка, а также согласование совместных действий, которые могут быть предприняты со стороны ДОО и семьи для разрешения возможных проблем и трудностей ребёнка в освоении образовательной программы.

Педагоги самостоятельно выбирают педагогически обоснованные методы, приемы и способы взаимодействия с семьями обучающихся, в зависимости от стоящих перед ними задач. Сочетание традиционных и инновационных технологий сотрудничества позволяет педагогам ДОО устанавливать доверительные и партнерские отношения с родителями (законными представителями), эффективно осуществлять просветительскую деятельность и достигать основные цели взаимодействия ДОО с родителями (законными представителями) детей дошкольного возраста.

### **Формы взаимодействия с семьями обучающихся**

<b>. Непосредственные формы</b>	<b>Опосредованные формы</b>
<b>Мероприятия, направленные на повышение родительской компетентности</b>	
Консультации групповые Беседы коллективные Индивидуальные	Взаимодействие посредством функции «вопрос-ответ» на сайте
<b>Официальные мероприятия, связанные с управлением образовательных отношений</b>	
Родительские собрания, заседания совета родителей, Дни открытых дверей.	Размещение информации на официальном сайте образовательной организации, в соц. сетях
<b>Мероприятия, направленные на повышение и поддержку активности и инициативы родителей</b>	
Тематические встречи, просмотр открытых занятий	Издание местной периодики (буклеты), оформление стендов, папок-передвижек, альбомов с актуальной для родителей информацией

Педагоги детского сада изучают специальную литературу по проблемам общения, проводят мастер классы для родителей, используют видео- и фотоматериалы. Педагоги рассказывают о достижениях ребенка и получают информацию от родителей. Партнерский характер взаимодействия делает сотрудничество более успешным, при условии, что детский сад знаком с воспитательными

возможностями семьи ребенка, а семья имеет представление о дошкольном учреждении, которому доверяет воспитание ребенка. Совместное сотрудничество развивает позитивное общественное мнение об учреждении, повышает спрос на образовательные услуги, обеспечивает доступность качественных образовательных услуг.

## **2.6. Направления и задачи коррекционно-развивающей работы (п.27 ФООП)**

В соответствии с ФГОС ДО (п.2.11.2), раздел «Содержание коррекционной работы и/или инклюзивного образования включается в Программу, если планируется ее освоение детьми с ограниченными возможностями здоровья».

В ДОО отсутствуют дети с ограниченными возможностями здоровья, но в том случае, если ребенок(дети) будут посещать группу общеразвивающей направленности, в группе будет реализовываться эта программа, а для ребенка (детей) с ОВЗ разрабатывается индивидуальная адаптированная образовательная программа (далее – АОП).

Коррекционно-развивающая работа (КРР) в ДОО направлена на обеспечение коррекции нарушений развития у различных категорий детей (целевые группы), включая детей с ООП (особыми образовательными потребностями), в том числе детей с ОВЗ и детей-инвалидов; оказание им квалифицированной помощи в освоении Программы, их разностороннее развитие с учётом возрастных и индивидуальных особенностей, социальной адаптации.

КРР объединяет комплекс мер по психолого-педагогическому сопровождению обучающихся, включающий психолого-педагогическое обследование, проведение индивидуальных и групповых коррекционно-развивающих занятий, а также мониторинг динамики их развития.

КРР в ДОО осуществляют педагоги и другие квалифицированные специалисты.

КРР организуется: по обоснованному запросу педагогов и родителей (законных представителей); на основании результатов психологической диагностики; на основании рекомендаций ППК.

### **Программа КРР разрабатывается в соответствии с ФГОС ДО и включает:**

план диагностических и коррекционно-развивающих мероприятий;

рабочие программы КРР с обучающимися различных целевых групп, имеющих различные ООП и стартовые условия освоения Программы.

методический инструментарий для реализации диагностических, коррекционно-развивающих и просветительских задач программы КРР.

### **Задачи КРР на уровне ДО:**

определение ООП обучающихся, в том числе с трудностями освоения образовательной программы и социализации в ДОО;

своевременное выявление обучающихся с трудностями социальной адаптации, обусловленными различными причинами;

осуществление индивидуально ориентированной психолого-педагогической помощи обучающимся с учётом особенностей их психического и (или) физического развития, индивидуальных возможностей и потребностей (в соответствии с рекомендациями психолого-медико-педагогической комиссии или психолого-педагогического консилиума образовательной организации (далее - ППК);

оказание родителям (законным представителям) обучающихся консультативной психолого-педагогической помощи по вопросам развития и воспитания детей дошкольного возраста;

содействие поиску и отбору одаренных обучающихся, их творческому развитию;

выявление детей с проблемами развития эмоциональной и интеллектуальной сферы;

реализация комплекса индивидуально ориентированных мер по ослаблению, снижению или устранению отклонений в развитии и проблем поведения.



Коррекционно-развивающая работа в ДОО направлена для оказания адресной психологической помощи и включение ее в программы психолого-педагогического сопровождения следующих категорий **целевых групп**:

- 1) нормотипичные дети с нормативным кризисом развития;
- 2) обучающиеся с ООП:
  - с ОВЗ и (или) инвалидностью, получившие статус в порядке, установленном законодательством Российской Федерации;
  - обучающиеся по индивидуальному учебному плану (учебному расписанию) на основании медицинского заключения (дети, находящиеся под диспансерным наблюдением, в том числе часто болеющие дети); часто болеющие дети характеризуются повышенной заболеваемостью острыми респираторными инфекциями, которые не связаны с врожденными и наследственными состояниями, приводящими к большому количеству пропусков ребёнком в посещении ДОО;
  - обучающиеся, испытывающие трудности в освоении образовательных программ, развитии, социальной адаптации;
  - одаренные обучающиеся;
- 3) дети и (или) семьи, находящиеся в трудной жизненной ситуации, признанные таковыми в нормативно установленном порядке;
- 4) дети и (или) семьи, находящиеся в социально опасном положении (безнадзорные, беспризорные, склонные к бродяжничеству), признанные таковыми в нормативно установленном порядке;
- 5) обучающиеся "группы риска": проявляющие комплекс выраженных факторов риска негативных проявлений (импульсивность, агрессивность, неустойчивая или крайне низкая (завышенная) самооценка, завышенный уровень притязаний).

КРР ДОО осуществляется в ходе всего образовательного процесса, во всех видах и формах деятельности, как в совместной деятельности детей в условиях дошкольной группы, так и в форме коррекционно-развивающих групповых (индивидуальных) занятий. Строится дифференцированно, в зависимости от имеющихся у обучающихся дисфункций и особенностей развития, и предусматривает индивидуализацию психолого-педагогического сопровождения. КРР реализуется в форме групповых и (или) индивидуальных коррекционно-развивающих занятий. Содержание КРР для каждого обучающегося определяется с учётом его ООП на основе рекомендаций ППк ДОО.

### **2.6.1. Содержание коррекционно-развивающей работы в ДОО включает следующие блоки: (п.28 ФОП)**

- 1) **Диагностическая работа включает:**
  - своевременное выявление детей, нуждающихся в психолого-педагогическом сопровождении;
  - раннюю (с первых дней пребывания обучающегося в ДОО) диагностику отклонений в развитии и анализ причин трудностей социальной адаптации;
  - комплексный сбор сведений об обучающемся на основании диагностической информации от специалистов разного профиля;
  - определение уровня актуального и зоны ближайшего развития обучающегося с ОВЗ, с трудностями в обучении и социализации, выявление его резервных возможностей;
  - изучение уровня общего развития обучающихся (с учётом особенностей нозологической группы), возможностей вербальной и невербальной коммуникации со сверстниками и взрослыми;
  - изучение развития эмоционально-волевой сферы и личностных особенностей обучающихся;
  - изучение индивидуальных образовательных и социально-коммуникативных потребностей

обучающихся;

- изучение социальной ситуации развития и условий семейного воспитания ребёнка;
- изучение уровня адаптации и адаптивных возможностей обучающегося; изучение направленности детской одаренности;
- изучение, констатацию в развитии ребёнка его интересов и склонностей, одаренности;
- мониторинг развития детей и предупреждение возникновения психологопедагогических проблем в их развитии;
- выявление детей-мигрантов, имеющих трудности в обучении и социальнопсихологической адаптации, дифференциальная диагностика и оценка этнокультурной природы имеющих трудностей;
- всестороннее психолого-педагогическое изучение личности ребёнка; выявление и изучение неблагоприятных факторов социальной среды и рисков образовательной среды;
- системный разносторонний контроль специалистов за уровнем и динамикой развития обучающегося, а также за созданием необходимых условий, соответствующих особым (индивидуальным) образовательным потребностям обучающегося.

## **2) *Коррекционно-развивающая работа включает:***

- выбор оптимальных для развития обучающегося коррекционно-развивающих программ/методик психолого-педагогического сопровождения в соответствии с его особыми (индивидуальными) образовательными потребностями;
- организацию, разработку и проведение специалистами индивидуальных и групповых коррекционно-развивающих занятий, необходимых для преодоления нарушений поведения и развития, трудностей в освоении образовательной программы и социализации;
- коррекцию и развитие высших психических функций;
- развитие эмоционально-волевой и личностной сферы обучающегося и психологическую коррекцию его поведения;
- развитие коммуникативных способностей, социального и эмоционального интеллекта обучающихся, формирование их коммуникативной компетентности;
- коррекцию и развитие психомоторной сферы, координации и регуляции движений;
- создание условий, обеспечивающих развитие, обучение и воспитание детей с ярко выраженной познавательной направленностью, высоким уровнем умственного развития или иной направленностью одаренности;
- создание насыщенной развивающей предметно - пространственной среды для разных видов деятельности;
- формирование инклюзивной образовательной среды, в том числе обеспечивающей включение детей иностранных граждан в российское образовательное пространство с сохранением культуры и идентичности, связанных со страной исхода\происхождения;
- оказание поддержки ребенку в случаях неблагоприятных условий жизни, психотравмирующих обстоятельствах при условии информирования соответствующих структур социальной защиты;
- преодоление педагогической запущенности в работе с обучающимся, стремление устранить неадекватные методы воспитания в семье во взаимодействии родителей (законных представителей) с детьми;
- помощь в устранении психотравмирующих ситуаций в жизни ребенка.

## **3) *Консультативная работа включает:***

- разработку рекомендаций по основным направлениям работы с обучающимся с трудностями в обучении и социализации, единых для всех участников образовательных отношений;
- консультирование специалистами педагогов по выбору индивидуально ориентированных методов и приемов работы с обучающимся;
- консультативную помощь семье в вопросах выбора оптимальной стратегии воспитания и приемов коррекционно-развивающей работы с ребенком.

#### 4) Информационно-просветительская работа предусматривает:

различные формы просветительской деятельности (лекции, беседы, информационные стенды, печатные материалы, электронные ресурсы), направленные на разъяснение участникам образовательных отношений — обучающимся (в доступной для дошкольного возраста форме), их родителям (законным представителям), педагогическим работникам — вопросов, связанных с особенностями образовательного процесса и психолого-педагогического сопровождения обучающихся, в том числе с ОВЗ, трудностями в обучении и социализации;

проведение тематических выступлений, онлайн-консультаций для педагогов и родителей по разъяснению индивидуально-типологических особенностей различных категорий обучающихся, в том числе с ОВЗ, трудностями в обучении и социализации.

### 2.6.2. Направленность коррекционно- развивающей работы с детьми

Целевые группы	Реализация коррекционно - развивающей работы	
<p><b>Реализация КРР с нормотипичными детьми с нормативным кризисом развития</b></p>	<p><b>Кризис трёх лет</b> можно считать наиболее значимым т.к., является моментом перехода от раннего детства к дошкольному. Кризис трёх лет относится к числу острых. Ребёнок неуправляем, впадает в ярость. Поведение почти не поддаётся коррекции. Период труден как для взрослого, так и для самого ребёнка. Кризис протекает, как кризис социальных отношений, и связан со становлением самосознания ребёнка. Ключевой характеристикой кризиса трёх лет можно считать появление устойчивого образования под названием «Я сам», формируется и активно проявляется стремление действовать самостоятельно. В этот период ребёнок отделяется от личности взрослого и учится создавать другие эмоциональные связи, более глубокие и прочные по сути своей. Если раньше родитель и ребёнок были словно одно целое и носили гордое «мы», то теперь, в результате отделения есть отдельное, самостоятельное «я». Ребёнок, как и прежде, находится в тесном эмоциональном контакте с родителем, обучается самостоятельно совершать активные действия с предметами, обретает собственную независимость. Для ребёнка трёх лет характерен негативизм, проявляющийся в действиях</p>	<p>КРР направлена на развитие личности ребёнка, раскрытие потенциала в условиях меняющейся социальной ситуации развития.</p> <p>В этой связи психолого - педагогическое сопровождение этой группы предполагает:</p> <ul style="list-style-type: none"> <li>• Сопровождение реализации основных образовательных программ,</li> <li>• Психодиагностику,</li> <li>• Психологическую экспертизу (оценку) комфортности и безопасности образовательной среды,</li> <li>• Психологическое консультирование и просвещение субъектов образовательного процесса,</li> <li>• Коррекционно - развивающую работу,</li> <li>• Психопрофилактику.</li> </ul> <p>При реализации развивающих психолого -педагогических программ является важным условием развития личностных образовательных результатов, познавательной сферы (памяти, внимания, мышления, воображения), эмоционально -волевой сферы, интеллекта (вербального, невербального, социального, эмоционального), личностного развития, овладения организационными навыками, умением проектировать и создавать. Профилактические психолого - педагогические программы будут</p>

вопреки требованиям и просьбам взрослого, собственные желания выходят на первый план. Ребёнок познаёт различие между должен и хочу, можно и нельзя. Обычно кризис усугубляется т.н. биографическим кризисом, связанным с поступлением ребёнка в детское дошкольное образовательное учреждение - скачком в социализации личности.

**Кризис семи лет** Его также называют кризисом младшего школьного возраста. На физиологическом уровне такое кризисное состояние связано с интенсивным биологическим созреванием детского организма. К шести -семи годам возрастает подвижность нервных процессов, но процессы возбуждения преобладают. Этим объясняются такие характерные особенности детей, как непоседливость, повышенная эмоциональная возбудимость. В этот период дети особенно восприимчивы к различным негативным воздействиям, будь то критика со стороны взрослых, конфликты со сверстниками, развод родителей и т.п. Так, если по каким-либо причинам дошкольнику плохо, то у него может возникнуть психомоторное возбуждение, тики, заикания.

Самой существенной чертой кризиса 7 лет является утрата детской непосредственности, ребёнок становится не таким понятным во всех проявлениях, каким был до этого. Наивность и непосредственность поведения ребёнка до кризиса означают, что ребёнок внешне такой же, как и внутри. У взрослых людей детской наивности, непосредственности очень мало, и наличие их у взрослых производит комическое впечатление. Утрата непосредственности означает привнесение в наши действия интеллектуального момента.

Если до кризиса поведение ребёнка строилось и реализовывалось согласно желаниям,

содействовать формированию коммуникативных навыков, навыков бесконфликтного общения, успешной адаптации к новым ступеням образования.

то теперь, прежде чем что-то сделать, ребёнок думает, чего оно может ему стоить.

Ребёнок начинает манерничать и кривляться, ходить не так, как ходил раньше. В поведении появляется что-то нарочитое, нелепое и искусственное, какая-то вертлявость, паясничанье, клоунада; ребёнок строит из себя шута. Душа ребёнка становится закрытой, и он начинает играть роль, чего-то из себя изображая и что-то при этом скрывая.

В этом возрасте впервые возникает осмысленная реакция на свои переживания, новое отношение к себе. Переживания приобретают смысл. Радующийся ребёнок понимает, что он радуется, сердящийся – что он сердит.

К кризису семи лет впервые возникает обобщение переживаний. Цепь неудач или успехов (в учёбе, в общении), каждый раз примерно одинаково переживаемых ребёнком, приводит к формированию чувства неполноценности, унижения, оскорбленного самолюбия или чувства собственной значимости, компетентности, исключительности. Некоторые из этих переживаний, подкрепляясь соответствующими событиями и оценками будут влиять на развитие самооценки ребёнка, на уровень его притязаний. Так, одна и та же отметка, полученная на уроке разными детьми, вызовет у них совершенно разный эмоциональный отклик: «четвёрка» для одного — источник бурной радости, для другого — разочарования и обиды, одним воспринимается как успех, другим — как неудача. Поэтому очень важно не пропустить этот период и помочь своему ребёнку сформировать адекватное представление о самом себе, избежав формирования слишком завышенной или заниженной самооценки

<p><b>Реализация КРР с обучающимися с ОВЗ и детьми-инвалидами</b></p>	<p>КРР с обучающимися с ОВЗ и детьми-инвалидами предусматривает предупреждение вторичных биологических и социальных отклонений в развитии, затрудняющих образование и социализацию обучающихся, коррекцию нарушений психического и физического развития средствами коррекционной педагогики, специальной психологии и медицины; формирование у обучающихся механизмов компенсации дефицитарных функций, не поддающихся коррекции, в том числе с использования ассистивных технологий.</p>	<p>Согласно нозологических групп осуществляется в соответствии ОП ДОО(на основе ФОП ДО) или АОП ДОО прописанной на основе Федеральной адаптированной образовательной программой ДО (далее ФАОП ДО) с последующим созданием индивидуального образовательного маршрута дошкольника.</p>
<p><b>Направленность КРР с одаренными обучающимися</b></p>	<p>Определение вида одаренности, интеллектуальных и личностных особенностей детей, прогноз возможных проблем и потенциала развития:  <b>вовлечение родителей</b> (законных представителей) в образовательный процесс и установление с ними отношений сотрудничества как обязательного условия поддержки и развития одаренного ребёнка, как в ДОО, так и в условиях семейного воспитания;  <b>создание атмосферы доброжелательности, заботы и уважения</b> по отношению к ребёнку, обстановки, формирующей у ребёнка чувство собственной значимости, поощряющей проявление его индивидуальности;  сохранение и поддержка индивидуальности ребёнка, развитие его индивидуальных способностей и творческого потенциала как субъекта отношений с людьми, миром и самим собой;  <b>формирование коммуникативных навыков и развитие эмоциональной устойчивости;</b>  <b>организация предметно-развивающей, обогащённой образовательной среды</b> в условиях ДОО, благоприятную для развития различных видов способностей и одаренности.</p>	<p>Включение ребенка в программу КРР, определение индивидуального маршрута психолого- педагогического сопровождения осуществляется на основе заключения ППК по результатам психологической и педагогической диагностики.</p>
<p><b>Направленность</b></p>	<p>Таким детям свойственна быстрая</p>	<p>Коррекционная работа с детьми этой</p>

<p><b>КРР детьми находящимися под диспансерным наблюдением, в том числе часто болеющими детьми</b></p>	<p>утомляемость, длительный период восстановления после заболевания и (или) его обострения (не менее 4-х недель), специфические особенности межличностного взаимодействия и деятельности (ограниченность круга общения больного ребёнка, объективная зависимость от взрослых (родителей (законных представителей), педагогов), стремление постоянно получать от них помощь). Для детей, находящихся под диспансерным наблюдением, в том числе часто болеющих детей, старшего дошкольного возраста характерны изменения в отношении ведущего вида деятельности — сюжетно-ролевой игры, что оказывает негативное влияние на развитие его личности и эмоциональное благополучие. В итоге у ребёнка появляются сложности в освоении программы и социальной адаптации.</p>	<p>целевой группы включает:</p> <ul style="list-style-type: none"> <li>● Развитие(коррекция) коммуникативной, личностной, эмоционально-волевой сфер, познавательных процессов;</li> <li>● снижение тревожности;</li> <li>● помощь в разрешении поведенческих проблем;</li> <li>● создание условий для успешной социализации, оптимизация межличностного взаимодействия со взрослыми и сверстниками.</li> </ul> <p>Включение часто болеющих детей в программу КРР, определение индивидуального маршрута психолого-педагогического сопровождения осуществляется на основании медицинского заключения и рекомендаций ППК по результатам психологической и педагогической диагностики.</p>
<p><b>Направленность КРР с билингвальными воспитанниками, детьми мигрантов, испытывающими трудности с пониманием государственного языка РФ</b></p>	<p><b>Развитие коммуникативных навыков,</b> формирование чувствительности к сверстнику, его эмоциональному состоянию, намерениям и желаниям;</p> <p>формирование уверенного поведения и социальной успешности;</p> <p>коррекцию деструктивных эмоциональных состояний, возникающих вследствие попадания в новую языковую и культурную среду (тревога, неуверенность, агрессия);</p> <p>создание атмосферы доброжелательности, заботы и уважения по отношению к ребёнку.</p>	<p>Работу по социализации и языковой адаптации детей иностранных граждан, обучающихся в организациях, реализующих программы ДО в РФ, организуется с учетом особенностей социальной ситуации каждого ребенка персонально.</p> <p>В случаях выраженных проблем социализации, личностного развития и общей дезадаптации ребенка, его включение в программу КРР может быть осуществлено на основе заключения ППК по результатам психологической диагностики или по запросу родителей (законных представителей) ребенка через создания для дошкольника индивидуального образовательного маршрута</p>

<p><b>Направленность КРР с воспитанниками, имеющими девиации развития и поведения*</b></p>	<p>Коррекция / развитие социально-коммуникативной, личностной, эмоционально-волевой сферы;</p> <p>помощь в решении поведенческих проблем;</p> <p>формирование адекватных, социально-приемлемых способов поведения;</p> <p>развитие рефлексивных способностей;</p> <p>совершенствование способов саморегуляции.</p>	<p>Включение ребенка из «группы риска» в программу КРР, определение индивидуального маршрута психолого-педагогического сопровождения осуществляется на основе заключения ППК по результатам психологической диагностики или по обоснованному запросу педагога/родителей (законных представителей).</p>
<p><b>Направление КРР с детьми (семьями), находящимися в трудной жизненной ситуации</b></p>	<p><b>Дети, находящиеся в трудной жизненной ситуации. Это — дети:</b></p> <p>Оставшиеся без попечения родителей;</p> <p>Дети — жертвы вооружённых и межнациональных конфликтов, экологических и техногенных катастроф, стихийных бедствий;</p> <p>Дети из семей беженцев и вынужденных переселенцев;</p> <p>Дети, оказавшиеся в экстремальных условиях;</p> <p>Дети — жертвы насилия;</p> <p>Дети, проживающие в малоимущих семьях;</p> <p>Дети с отклонениями в поведении;</p> <p>Дети, жизнедеятельность которых объективно нарушена в результате сложившихся обстоятельств и которые не могут преодолеть данные обстоятельства самостоятельно или с помощью семьи.</p>	<p>Важным условием оказания помощи является раннее выявление семей, находящихся в социально опасном положении и в «группе риска».</p> <p>Основные направления работы социально-педагогического сопровождения семей, находящихся в трудной жизненной ситуации:</p> <p><i>Работа с семьями обучающихся:</i></p> <ul style="list-style-type: none"> <li>• Педагогическое просвещение родителей;</li> <li>• Повышение уровня родительской компетентности;</li> <li>• Удовлетворение индивидуальных запросов родителей в индивидуальных и групповых формах работы;</li> <li>• Изучение состояния факторов среды социального развития ребёнка, связанных с его семьёй.</li> </ul>
<p><b>Направление КРР с детьми (семьями), находящимися в социально опасном положении</b></p>	<p><b>Основные задачи педагогических работников по коррекционно - развивающей работе с данной целевой группой:</b></p> <p>Проводить профилактические мероприятия по предупреждению жестокого обращения с детьми;</p> <p>Внимательно относиться к внешним проявлениям случаев жестокого обращения с детьми;</p> <p>Оперативно информировать правоохранительные органы о выявленных случаях жестокого обращения с детьми;</p> <p>Проводить работу по реабилитации</p>	<p>Содержание коррекционно - развивающей работы для каждого обучающегося определяется с учётом его особых образовательных потребностей на основе рекомендаций ППК ДОО</p>



	жертв насилия.	
--	----------------	--

## **2.7. Часть Программы, формируемая участниками образовательных отношений**

Часть Программы, формируемая участниками образовательных отношений, (вариативная часть) состоит из следующих подразделов:

1. Описание работы МБДОУ «Детский сад с.Казанла» по физическому развитию детей дошкольного возраста.

2. Описание работы МБДОУ «Детский сад с.Казанла» по познавательному развитию детей дошкольного возраста.

### **2.7.1. Описание работы МБДОУ «Детский сад с.Казанла» по физическому развитию детей дошкольного возраста.**

Вариативная часть Программы по физкультурно-оздоровительному развитию включает в себя физкультурно-спортивное направление детей 3 – 7 лет и осуществляется через игровой час по парциальной программе "Играйте на здоровье" (автор Л.Н.Волошина, Т.В.Курилова).

Актуальность настоящей дополнительной программы физкультурно-спортивной направленности «Играйте на здоровье» связана с необходимостью повышения эффективности физического воспитания детей дошкольного возраста. С одной стороны, в общей системе дошкольного образования физическое воспитание занимает особое место, является важным фактором укрепления здоровья детей и всестороннего развития личности ребенка. С другой стороны, сложившаяся в настоящее время в дошкольных образовательных учреждениях система физического воспитания, оценивается многими специалистами, как недостаточно эффективная. Кроме того, современные дети живут в условиях постоянно меняющейся действительности. На смену увлекательным подвижным играм пришли не менее увлекательные - компьютерные. Это вызывает озабоченность педагогов и врачей: мало, очень мало двигаются дети! А для ребенка малоподвижный образ жизни – это потеря здоровья, нарушение физического и интеллектуального развития. Через подвижные игры ребенок получает уникальную возможность максимально проявить собственную активность и творчество, ликвидировать дефицит движений, реализовать и утвердить себя, получить массу радостных эмоций и переживаний.

#### **Методы развития:**

##### **1) Наглядные:**

- наглядно-зрительные приемы (показ физических упражнений, использование наглядных пособий, имитация, зрительные ориентиры);
- наглядно-слуховые приемы (музыка, песни);
- тактильно-мышечные приемы (непосредственная помощь воспитателя).

##### **2) Словесные:**

- объяснения, пояснения, указания;
- подача команд, распоряжений, сигналов;
- вопросы к детям;
- образный сюжетный рассказ, беседа;
- словесная инструкция.

##### **3) Практические:**

- Повторение упражнений без изменения и с изменениями;
- Проведение упражнений в игровой форме;
- Проведение упражнений в соревновательной форме.

##### **4) Проблемный:**

- частично поисковый ( ответы, рассуждения детей с помощью взрослого)

### **Средства воспитания:**

- двигательная активность, физические упражнения;
- эколого - природные факторы (солнце, воздух, вода);
- психо – гигиенические факторы (гигиена сна, питания, занятий)

### **Формы организации**

*Фронтальный способ.* Все дети одновременно выполняют одно и то же упражнение. Применяется при обучении детей ходьбе, бегу, в общеразвивающих упражнениях, в различных заданиях с мячом и т.д..

*Фронтально-поточный способ.* Дети поточно друг за другом (с небольшим интервалом), передвигаются, выполняя заданное упражнение (равновесие – ходьба по шнуру, гимнастической скамейке; прыжки с продвижением вперед и т.д.). Этот способ позволяет педагогу корректировать действия детей, устранять ошибки и главное – оказывать страховку в случае необходимости. Данный способ широко используется для закрепления пройденного материала.

*Индивидуальный способ.* Применяется при объяснении нового программного материала, когда на примере одного ребенка (наиболее подготовленного) дается показ и объяснение задания, внимание детей обращается на правильность выполнения техники упражнения, на возможные ошибки и неточности.

### **Методы и приемы воспитания:**

*Традиционно принятые:*

- убеждение;
- поощрение.

*Неформально-личностные:*

- пример близких;
- пример друзей.

*Рефлексивные:*

- индивидуальные переживания;
- самоанализ(старшие группы).

### **Методы развития двигательных способностей:**

- игровой;
- соревновательный (старшие группы).

### **Формы работы:**

*С детьми:*

НОД

Игровые упражнения

Подражательные движения

Элементы спортивных игр

Дидактические игры

*С родителями:*

Беседа

Консультация

Открытые занятия

Информационные стенды

Совместные мероприятия

**Задачи обучения дошкольников элементам спортивных игр.**

Раздел	Возраст	Задачи обучения
Футбол	3 - 4 года	<ol style="list-style-type: none"> <li>1. Познакомить детей с названием и особенностями игры в футбол (играем с мячом ногами).</li> <li>2. Формировать элементарные для футбола действия с мячом (удары по неподвижному мячу ногой, остановка движущегося мяча, ведение, удар по воротам).</li> <li>3. Воспитывать интерес к действиям с мячом, желание играть вдвоем, втроем.</li> <li>4. Развивать координационные способности, ловкость, глазомер.</li> <li>5. В процессе овладения действиями с мячом совершенствовать технику ходьбы, бега.</li> </ol>
	4 – 5 лет	<ol style="list-style-type: none"> <li>1. Познакомить детей с условиями игры в футбол</li> <li>2. создать представление об элементах техники игры в футбол по неподвижному мячу, остановка мяча. Ведение мяча, удар по воротам</li> <li>3. Учить игровому взаимодействию</li> <li>4. развивать координационные способности, точность, выносливость</li> </ol>
	5 - 6 лет	<ol style="list-style-type: none"> <li>1. Познакомить дошкольников с игрой в футбол, историей ее возникновения.</li> <li>2. Формировать простейшие технико-тактические действия с мячом: ведение, удар, передача мяча, обводка; разучить индивидуальную тактику.</li> <li>3. Развивать координацию движений, выносливость, быстроту, ловкость</li> </ol>
	6 – 7 лет	<ol style="list-style-type: none"> <li>1. Познакомить с правилами игры, игровым полем, разметкой.</li> <li>2. Закрепить способы действий с мячом в футболе, учить их взаимодействовать с другими игроками, ориентируясь в игровом пространстве; совершенствовать моторику.</li> <li>3. Формировать потребность и желание играть в футбол самостоятельно; развивать двигательную активность</li> </ol>
Настольный теннис	3 – 4 года	<ol style="list-style-type: none"> <li>1. Познакомить детей с теннисным шариком и ракеткой, показать свойства шарика (легкий, прыгает, ломается, если обращаться не аккуратно)</li> <li>2. Формировать действия с ракеткой (брать, держать, передавать, вращать), действия с маленьким мячиком (катать, бросать, ловить, отбивать)</li> <li>3. Развивать мелкую моторику рук, согласованность движений</li> <li>4. Создавать ситуации, побуждающие детей проявлять усилия в овладении действиями с мячом и ракеткой, развивать эмоциональную сферу ребенка в действиях с мячом и ракеткой.</li> <li>5. Воспитывать желание действовать с маленьким мячиком самостоятельно.</li> </ol>
	4 - 5 лет	<ol style="list-style-type: none"> <li>1. Учить выполнять действия с мячом и ракеткой (катать, прокатывать, отбивать). Формировать стойку теннисиста</li> <li>2. Формировать бережное отношение к теннисному мячику и ракетке</li> <li>3. Воспитывать терпение, уверенность в движениях, создавать условия для проявления положительных эмоций</li> <li>4. Учить действовать в парах</li> </ol>
	5 – 6 лет	<ol style="list-style-type: none"> <li>1. Познакомить с инвентарем для игры в настольный теннис, свойствами целлулоидного мяча; воспитывать бережное отношение к нему.</li> <li>2. Формировать «чувство мяча», умение держать ракетку и действовать ей, выполнять простейшие упражнения с ракеткой и мячом.</li> </ol>

		<p>3. Развивать ловкость, глазомер, согласованность, быстроту движений.</p> <p>4. Учить действовать в парах</p>
	6 – 7 лет	<p>1. Дать понятие о настольном теннисе как о спортивной игре, олимпийском виде спорта; познакомить с ее правилами.</p> <p>2. Формировать простейшие технические приемы (стойка теннисиста, подача, прием мяча) игры за столом, координацию движений.</p> <p>3. Воспитывать выдержку, настойчивость, умение поддерживать партнерские отношения, согласованность действий при игре в парах, учить ориентироваться в игровой обстановке.</p>
Хоккей	3 – 4 года	<p>1. Познакомить детей с клюшкой и шайбой, простейшими действиями с ними.</p> <p>2. Учить водить клюшку, не отрывая ее от поверхности; ударять по неподвижной шайбе и останавливать шайбу клюшкой.</p> <p>3. Развивать координационные способности, ориентировку в пространстве.</p> <p>4. Воспитывать желание получить положительные результаты; выполнять простейшие требования безопасной игры.</p> <p>5. Закладывать предпосылки последующих совместных действий со сверстниками в игре хоккей.</p>
	4 – 5 лет	<p>1. Познакомить детей со стойкой хоккеиста, расширить круг представлений о действиях с клюшкой и шайбой</p> <p>2. Учить вести шайбу, не отрывая клюшку от нее, забивать шайбу с места в ворота, закрепить передачу шайбы в парах</p> <p>3. Создать условия, обеспечивающие получение положительного результата в действиях с клюшками и шайбой в парах</p> <p>4. укреплять уверенность в своих действиях, активность, инициативность в игре; обеспечить соблюдение правил безопасной игры.</p> <p>5. Развивать реакцию на движущийся объект, точность, быстроту.</p>
	5 – 6 лет	<p>1. Познакомить детей с увлекательной игрой в хоккей, необходимым для неё инвентарем, достижениями русских хоккеистов. Вызвать интерес и желание научиться играть в хоккей.</p> <p>2. Учить подбирать клюшку и держать её правильно; вести шайбу разными способами: стоя на месте, по кругу, вправо и влево, не отрывая её от клюшки, вокруг предмета и между ними (кегли, кубики и т.д.).</p> <p>3. Бросать шайбу в ворота с места – расстояние 2-3 м., увеличивать силу броска и расстояние. Ударять по неподвижной шайбе с удобной для ребенка стороны. Забивать шайбу в ворота после ведения. Развивать точность, глазомер, быстроту, выносливость, координацию движений.</p> <p>4. Обучать правилам безопасной игры, действиям вдвоем, втроем. Воспитывать выдержку, взаимопонимание</p>
	6 -7 лет	<p>1. Разучить с детьми правила игры в хоккей, развивать умение действовать правильно, учить играть командами.</p> <p>2. Учить вести шайбу клюшкой толчками; бросать шайбу после ведения, увеличивать скорость движения и расстояние до цели. Ударять по медленно скользящей шайбе справа и слева, развивать скоростно-силовые качества, глазомер.</p> <p>3. Побуждать детей к самостоятельной организации игры.</p>
Городки	3 – 4 года	<p>1. Познакомить с русской народной игрой «городки», инвентарем для игры (бита, городок), элементами площадки для игры (город, кон), несколькими фигурами (забор, ворота, бочка).</p>

		<p>2.Отрабатывать элементарные действия с битой (брать, передавать, бросать), разучить способы ее метания (прямой рукой сбоку и от плеча).</p> <p>3.Учить строить простейшие фигуры.</p> <p>4.Развивать силу, глазомер.</p> <p>5.Формировать осторожность, внимательность, побуждать к взаимодействию в игровых ситуациях.</p>
	4 -5 лет	<p>1.Познакомить с площадкой для игры «Городки» («город», «кон», полуко́н»); закрепить названия и способы построения простейших фигур («забор», «бочка», «ворота»); познакомить с новыми фигурами («рак», «письмо»)</p> <p>2.формировать технику правильного броска (способ – прямой рукой сбоку, от плеча).</p> <p>3.воспитывать интерес к русским народным подвижным играм</p> <p>4.Развивать координацию безопасности в игре</p> <p>5.Учить правилам безопасности в игре</p>
	5 – 6 лет	<p>1. Формировать интерес к русской народной игре, познакомить с историей ее возникновения, с фигурами для игр; развивать умение строить фигуры.</p> <p>2. Учить правильной стойке, действиям с битой, способам броска на дальность и в цель; показать важность правильной техники в достижении конечного результата.</p> <p>3. Развивать силу, координацию и точность движений, глазомер.</p>
	6 – 7 лет	<p>1. Закрепить знания о фигурах, площадке для игры в городки, познакомить с новыми фигурами; раскрыть значение этой игры для укрепления здоровья, улучшения физических качеств; вызвать интерес к игре как форме активного отдыха.</p> <p>2. Учить детей играть по правилам, действовать в командах; ориентировать их на достижение конечного результата — выбить городки из «города».</p> <p>3. Формировать самостоятельность дошкольников в двигательной деятельности, умение сосредоточиться на поставленной задаче, чувство уверенности в своих силах</p>
Баскетбол	3 – 4 года	<p>1. Формировать многообразие действий с мячом (катание, бросание, ловля, перебрасывание, забрасывание из разных и.п. – сидя, стоя на коленях, стоя).</p> <p>2. Воспитывать интерес к играм с мячом, желание играть вдвоем, втроем.</p> <p>3. Развивать согласованность движений, глазомер.</p> <p>4. В процессе освоения действий с мячом развивать О.Д. – ходьбу, бег, прыжки, лазание.</p>
	4 -5 лет	<p>1. Познакомить детей с названиями игры, инвентарем для нее, создавать общее представление о действиях в этой игре (стойка, передача мяча, ведение мяча на месте и в движении)</p> <p>2.Создать ситуации, побуждающие к коллективным действиям с мячом</p> <p>3.Воспитывать целеустремленность, желание достичь положительного результата, доброжелательное отношение друг к другу</p> <p>4.Развивать координацию движений, точность, ловкость</p>
	5 – 6 лет	<p>1. Познакомить с игрой в баскетбол, историей ее возникновения; учить простейшим видам парного взаимодействия.</p> <p>2. Разучить элементы техники игры в баскетбол: стойка, ведение мяча на месте, в движении; бросок, ловля мяча; добиваться точности и качества в их выполнении.</p>

		3. Способствовать развитию координации движений, глазомера, быстроты, ловкости.
	6 – 7 лет	1. Разучить правила игры, познакомить с площадкой, действиями защитников, нападающих. 2. Помочь детям в овладении основами игры, совершенствовать технику ведения, передачи, бросков мяча; формировать стремление достигать положительных результатов; воспитывать целеустремленность, выдержку, уверенность, решительность в действиях. 3. Развивать точность, координацию движений, быстроту реакции, силу, глазомер.
Бадминтон	5 -6 лет	1.Познакомить со свойствами волана, ракеткой, историей возникновения игры в бадминтон Разучить игры с воланом, способы действия с ракеткой; учить отражать волан, брошенный воспитателем, играть вдвоем со взрослым 3.Развивать ловкость, координацию движений, глазомер
	6 – 7 лет	1.Разучить правила игры в бадминтон 2.Закрепить действия с воланом и ракеткой: учить играть через сетку, свободно передвигаясь по площадке, используя разнообразные удары ракеткой (справа, слева, сверху, снизу) в зависимости от игровой ситуации; разучить способы подачи волана 3.Развивать смекалку, сообразительность, согласованность движений 4.воспитывать увлеченность игрой, желание играть самостоятельно, уверенность в своих силах

### 2.7.2. Описание работы МБДОУ «Детский сад с.Казанла» по физическому развитию детей дошкольного возраста..

Парциальная программа «Я – ГоТОВ!» по образовательной области «Физическое развитие» основана на методологическом научно-обоснованном подходе формирования физической культуры детей дошкольного возраста. Ранние занятия спортивной гимнастикой, спортивными играми, спортивными упражнениями позволяют создать базовую основу физического развития детей, нацеленного на формирование физической культуры дошкольников.

Программа разработана для детей подготовительной группы (6–7 лет) и строится на понимании особенностей процесса образования ребенка данного возрастного периода, способствует формированию у него основ культуры здорового образа жизни, активной жизненной позиции, нравственных ценностей, предполагает развитие физического и эмоционального благополучия каждого обучающегося.

Содержание каждого занятия включает элементы различных блоков в зависимости от целей и задач занятия, определенных в соответствии с индивидуальными возможностями детей 6–7 лет.

Содержание программы ориентировано на детей всех групп здоровья.

#### **На данном этапе развития ребенка (6-7 лет) необходимо:**

- продолжать формировать потребность в ежедневной двигательной деятельности, совершенствовать технику основных движений;
- развивать психофизические качества (силу, быстроту, выносливость, ловкость, гибкость);
- обеспечивать разностороннее развитие личности ребенка, воспитывать выдержку, настойчивость, решительность, смелость, организованность, инициативность, самостоятельность, творчество, фантазию;
- поддерживать интерес к физической культуре и спорту.

#### **Компонентный состав**

#### **I. УСЦ ЗОЖ – упражнения становления ценностей**

### **здорового образа жизни**

Зарядка флешмоб. Дыхательная гимнастика по Стрельниковой. Зарядка для глаз. Точечный самомассаж по Усмановой. Оздоровительная гимнастика. Закаливающие процедуры (топание по мокрым дорожкам, полоскание горла соленой водой, обливание ног, обтирание рукавичкой).

### **II. ОУ – общеразвивающие упражнения**

Бег. Упражнения равновесия. Ползание, лазание. Прыжки. Бросание, ловля, метание. Групповые упражнения с переходами (колонна, шеренга, круг). Ритмическая гимнастика. Занятия на тренажерах. Степ-аэробика.

### **III. ПИ – подвижные игры**

Игры с бегом. Игры с прыжками. Игры с метанием. Игры с ползанием. Эстафеты. Игры с элементами соревнований. Народные игры.

### **IV. СУ – спортивные упражнения**

Катание на санках. Скольжение. Ходьба на лыжах. Катание на велосипеде, самокате.

Парциальная программа «Я – ГоТОВ!» позволяет осуществить подготовку к выполнению нормативов ВФСК ГТО I ступени, создать предпосылки для успешности детей в развитии двигательных способностей на последующих уровнях обучения, способствует пропедевтики внедрения идей здорового образа жизни и ВФСК ГТО.

### **2.7.3. Описание работы МБДОУ «Детский сад с.Казанла» по физическому развитию детей дошкольного возраста.**

Работа с детьми старшего дошкольного возраста по представлению о туризме как форме активного отдыха реализуется дополнительно через освоение **парциальной программы рекреационного туризма для детей старшего дошкольного возраста «Веселый рюкзачок»** под редакцией **А.А.Чемановой, А.Ф.Мельниковой, В.С.Волковой.**

**Содержание программы** направлено на развитие двигательной и познавательной активности дошкольников, формирование у них осознанного отношения к здоровью, ценностного отношения к природному и социальному окружению.

Главная особенность реализации программы «Веселый Рюкзачок» — это широкое использование средств детского туризма в разных формах образовательной деятельности.

#### **Формы образовательной деятельности.**

**Физкультурные занятия-** используются схемы-маршруты, иллюстрации, направленные на закрепление туристских знаний и умений.

**Тематические подвижные игры** с элементами туристской техники «Переправа через болото», «Ловкий турист», «Уложи рюкзак» помогают детям осваивать и быстро выполнять двигательные задания, совершенствуют технику преодоления препятствий, совместных с партнёрами действий.

**Специальные дидактические игры, развивающие упражнения, загадки, кроссворды,** направленные на усвоение правил безопасного поведения на природе и во время движения на улице, можно использовать на занятиях по познавательному развитию.

Одной из форм эффективного партнёрства всех субъектов туристской деятельности являются **рабочие тетради.** Рабочая тетрадь — это наглядное пособие, позволяющее закрепить навыки ориентирования в пространстве, правила поведения в окружающей среде; уточнить имеющиеся экологические знания и представления. Работая с тетрадью совместно со взрослыми (воспитателями, родителями) или самостоятельно, дети закрепляют знания о родном крае — улице, районе, интересных и памятных местах района, элементарные правила ориентирования на знакомой местности, основы специальных туристских знаний, туристской техники.

**Прогулки-походы** — форма организации туристской деятельности, предполагающая кратковременное пребывание в природных условиях и овладение элементарными туристскими навыками.

Разделы программы	Содержание
<b>«Первые открытия» (на возраст 5–6 лет) - 1 год обучения</b>	
<b>1.«Рюкзачок открывает мир».- 9 часов</b>	<p><b>Тема Природа родного края- 3 часа</b>  -Как человек пишет Красную книгу. <i>Беседа с элементами интерактивной игры</i>  -Почему они дикие? <i>Беседа о поведении и повадках животных</i>  -Распространение семян. <i>Занятие-игра</i></p> <p><b>Тема Мой край родной- 3 часа</b>  - Наш любимый детский сад. <i>Игра-путешествие</i>  - Дом, в котором я живу. <i>Беседа с включением игр и творческих заданий</i>  - Мой город (село, посёлок). <i>Театрализованная игра</i></p> <p><b>Тема Дорога к дому- 2 часа</b>  -Что я видел по дороге домой?<i>Игра-путешествие</i>  - Мы — пешеходы. <i>Сюжетное занятие интегрированного характера</i></p> <p><b>Тема Вместе с папой, вместе с мамой- 1 час</b>  -Наш семейный выходной. <i>Беседа с включением игр и творческих заданий</i></p> <p style="text-align: right;">1.</p>
<b>2. «Рюкзачок готовится в поход».- 17 часов</b>	<p><b>Тема Здравствуй, Рюкзачок- 6 часов</b>  -«В поход иду и дом несусь, в котором дома не живу». <i>Интегрированное занятие (познавательная, речевая, музыкальная, двигательная деятельность)</i>  - Личное снаряжение туриста. <i>Интерактивная игра-занятие</i>  - Лесные путешественники. <i>Беседа с элементами интерактивной игры- 2 часа</i>  - Мы готовимся к походу. <i>Занятие-тренировка с элементами соревнования и эстафеты</i>  - Правила поведения в походе и на привале. <i>Беседа с включением игр и творческих заданий</i></p> <p><b>Тема О туризме и туристах -2 часа</b>  -Кто такие туристы. <i>Интегрированное занятие (познавательная, речевая, музыкальная, двигательная деятельность)</i>  -Что мы знаем о туризме. <i>Игра-путешествие-</i></p> <p><b>Тема Путешествуем по карте – 5 часов</b>  -Знакомство с планом. <i>Интегрированное занятие с элементами продуктивной деятельности</i>  - План и рисунок. <i>Игра-занятие</i>  - Расскажи о своей группе. <i>Интегрированное занятие по развитию речи с элементами изобразительной деятельности</i>  -Путешествие по экологической тропе. <i>Прогулка с элементами спортивных игр и ориентирования на Местности</i>  - Зачем нужны карты? <i>Игра-путешествие</i></p> <p><b>Тема Где мы были, что мы видели- 4 час</b></p>



	<p>-Родные закоулочки. <i>Игра-путешествие- 2 часа</i>  -Знакомые дорожки. <i>Интеллектуальная игра</i>  -Что мы привезли с собой из путешествия.  <i>Интегрированное занятие с элементами продуктивной деятельности</i></p>
<p><b>3. «Здоровье в рюкзачке».-10 часов</b></p>	<p><b>Тема Я и моё здоровье -4 часа</b>  - Я расту. <i>Сюжетное занятие интегрированного характера</i>  - Я человек. Какая устроен? <i>Беседа с включением игр и творческих заданий</i>  - Мои помощники. <i>Интегрированное занятие с элементами продуктивной деятельности</i>  - От микробов и болезней нам туризм всего полезней. <i>Сюжетное физкультурное занятие</i>  <b>Тема Охраняй здоровье в походе-2 часа</b>  - Почему Иванушка козлёночком стал? <i>Беседа с элементами познавательно-исследовательской деятельности</i>  - Почему нельзя трогать детёнышей. <i>Беседа с элементами интерактивной игры</i>  <b>Тема Скорая помощь юному путешественнику-2 часа</b>  - За помощью к природе. Зелёная аптека. <i>Беседа с включением игр и творческих заданий</i>  - Аптечка в рюкзаке. <i>Игра-викторина с включением практических заданий</i>  <b>Тема Народная мудрость на здоровье нам дана- 2 часа</b>  - Народные рецепты оказания первой помощи. <i>Интегрированное занятие с элементами продуктивной деятельности</i>  - Народные приметы в помощь туристу. <i>Интегрированное занятие с элементами продуктивной деятельности</i></p>
<p><b>4. «Весёлый Рюкзачок занимается физкультурой».- 10 часов</b></p>	<p>- <b>Тема Готовимся к дальним дорогам-2 часа</b>  - «В гости к Весёлому рюкзачку». <i>Физкультурное занятие тренировочного характера</i>  - Покажем Рюкзачку, что мы умеем. <i>Сюжетное занятие в форме КВН</i>  <b>Тема Игры Весёлого Рюкзачка-2 часа</b>  - «12 записок». <i>Игра-квест</i>  - В поисках клада. <i>Интеллектуальная игра с элементами физической культуры и тур техники</i>  <b>Тема Занимательная физкультура-2 часа</b>  - Весёлые соревнования. <i>Физкультурное занятие тренировочного характера — полоса препятствий в природных условия</i>  - «Вот моя улица, вот и мой дом». <i>Прогулка с элементами спортивных игр и ориентирования на местности</i>  <b>Тема Пора в путь-дорогу-4 часа</b>  -Экологическая прогулка по тропе природы  -Прогулка-поход «В гости к Золотой Осени»</p>

	<ul style="list-style-type: none"> <li>- Краеведческая прогулка-поход «Парк культуры — любимое место отдыха»</li> <li>- «Зимние тропинки». Прогулка-поход в зимний лес</li> </ul>
<b>«Юные путешественники» (на возраст 6–7 лет) 2 год обучения</b>	
<b>Рюкзачок открывает мир (11 часов)</b>	<p><b>Тема 1. Природа родного края- 4 часа</b></p> <ul style="list-style-type: none"> <li>- Азбука леса. Беседа с включением игр и творческих заданий</li> <li>- Знакомые незнакомцы: растениябарометры, насекомые-синоптики. Игра-путешествие</li> <li>- Тайны живой природы. Животные, их развитие. Интегрированное занятие на материале художественной литературы о природе</li> <li>- Знатоки природы. Сюжетное занятие в форме КВН</li> </ul> <p><b>Тема 2. Мой край родной-2 часа</b></p> <ul style="list-style-type: none"> <li>- Как всё начиналось? История возникновения города (села, посёлка). Интегрированное занятие с элементами продуктивной деятельности</li> <li>- Вы такой красоты не видали, как родимые наши края. Интерактивная игра-занятие (по аналогии с телепередачей «Сто к одному»)</li> </ul> <p><b>Тема 3. Давайте познакомимся- 3 часа</b></p> <ul style="list-style-type: none"> <li>- мой спортивный город. Сюжетное занятие в форме КВН</li> <li>- Город мастеров. Беседа с включением игр и творческих заданий</li> <li>- Русская матрёшка. Беседа с включением мастер-класса, виртуальной экскурсии и продуктивной деятельности</li> </ul> <p><b>Тема 4. Вместе с папой, вместе с мамой- 2 часа</b></p> <ul style="list-style-type: none"> <li>- Семейными маршрутами. Игра-путешествие</li> <li>- Наши коллекции. Интегрированное занятие (познавательная, речевая, исследовательская деятельность)</li> </ul>
<b>Рюкзачок готовится в поход (17 часов)</b>	<p><b>Тема 1. Здравствуй, Рюкзачок- 5 часов</b></p> <ul style="list-style-type: none"> <li>- Поможем Незнайке собраться в поход. Беседа с включением игр и творческих заданий</li> <li>- Чтоб туристом стать, это нужно знать. Беседа с включением игр и творческих заданий</li> <li>- Турист на привале. Сюжетное физкультурное занятие</li> <li>- В нашем видеозале. Беседа с просмотром слайдов и фильмов о походах</li> <li>- Вместе весело шагать по просторам. Физкультурное развлечение</li> </ul> <p><b>Тема 2. О туризме и туристах- 3 часа</b></p> <ul style="list-style-type: none"> <li>- Что мы знаем о туризме? Беседа с включением игр и творческих заданий</li> <li>- Клуб юных туристят. Сюжетное занятие в форме КВН</li> <li>- Космическое путешествие. Занятие-игра с включением приёмов ТРИЗ</li> </ul> <p><b>Тема 3. Путешествуем по карте- 7 часов</b></p>

	<ul style="list-style-type: none"> <li>- Маленькие путешественники. Игра-путешествие по зданию детского сада</li> <li>- Расскажем игрушкам, что такое карта, план и рисунок. Беседа с включением игр и творческих заданий</li> <li>- Что такое топографические знаки? Беседа с включением игр и творческих заданий</li> <li>- Компас — первый помощник туриста. Сюжетное занятие с включением познавательно-исследовательской деятельности-2 часа</li> <li>-Что такое горизонт? Игровое занятие с элементами изобразительной деятельности, математики- 2 часа</li> </ul> <p><b>Тема 4. Где мы были, что мы видели- 2 часа</b></p> <ul style="list-style-type: none"> <li>- Дорогой героев. В.П. Чкалов — знаменитый человек и путешественник. Беседа с элементами интерактивной игры</li> <li>-Путешествие по реке. Главный водный путь России — река Волга. Беседа с элементами интерактивной игры</li> </ul>
<p><b>Здоровье в рюкзачке (11 часов)</b></p>	<p><b>Тема 1. Я и моё здоровье- 3 часа</b></p> <ul style="list-style-type: none"> <li>- Мои помощники. Беседа с включением игр и творческих заданий, двигательных упражнений, экспериментов</li> <li>- Что нужно человеку для жизни на Земле? Беседа с элементами интерактивной игры</li> <li>- Путешествие в страну здоровья. Сюжетное занятие интегрированного характера с включением аэробики, познавательно-исследовательской деятельности</li> </ul> <p><b>Тема 2. Охраняй здоровье в походе- 3 часа</b></p> <ul style="list-style-type: none"> <li>- Мойдодыр в походе. Беседа с включением игр и творческих заданий</li> <li>- Помоги себе сам. Беседа с включением игр и творческих заданий, двигательных упражнений, экспериментов</li> <li>- Вкусно и полезно. Беседа о правильном питании в походе. Беседа с элементами интерактивной игры</li> </ul> <p><b>Тема 3. Скорая помощь юному путешественнику- 3 часа</b></p> <ul style="list-style-type: none"> <li>- Какие лекарства должны быть у туриста. Беседа с включением игр и творческих заданий</li> <li>- Врач природы — подорожник. Беседа с включением игр и творческих заданий</li> <li>- Что делать, если укусила пчела? Беседа с элементами интерактивной игры</li> </ul> <p><b>Тема 4. Народная мудрость — туристам- 2 часа</b></p> <ul style="list-style-type: none"> <li>- Сказки о природе. Беседа с элементами интерактивной игры</li> <li>- Путешествие в сказку. Беседа с элементами интерактивного видеопутешествия</li> </ul>
<p><b>Весёлый Рюкзачок занимается физкультурой (13 часов)</b></p>	<p><b>Тема 1. Готовимся к дальним дорогам – 4 часа</b></p> <ul style="list-style-type: none"> <li>- Огонь – друг и огонь – враг. Сюжетное занятие интегрированного характера, включающее</li> </ul>

	<p>пластические этюды, загадки, игры-эстафеты</p> <ul style="list-style-type: none"> <li>- Уроки юных туристов. Безопасность. Беседа с элементами интерактивной игры</li> <li>- Уроки юных туристов. Ориентирование на местности. Беседа с элементами интерактивной игры</li> <li>- Слёт юных туристов. Праздник с элементами туртехники и творческими заданиями для юных туристов (для воспитанников нескольких детских садов)</li> </ul> <p><b>Тема 2. Игры Весёлого Рюкзачка- 2 часа</b></p> <ul style="list-style-type: none"> <li>- Поиграем на привале. Физкультурное занятие на открытом воздухе с включением подвижных игр</li> <li>- Игры из рюкзака. Физкультурное занятие на открытом воздухе с элементами спортивных игр</li> </ul> <p><b>Тема 3. Занимательная физкультура – 2 часа</b></p> <ul style="list-style-type: none"> <li>- Готовимся к походу. Игровое физкультурное занятие — квест на открытом воздухе</li> <li>- Сильные, смелые, ловкие. Физкультурное занятие — соревнование с элементами туртехник</li> </ul> <p><b>Тема 4. Пора в путь – дорогу – 5 часов</b></p> <ul style="list-style-type: none"> <li>- Прогулка-поход «С чего начинается Родина»</li> <li>- Прогулка-поход «По памятным местам родного города</li> <li>- Прогулка-поход «Весна в родном краю»</li> <li>- Прогулка-поход «Мы любим спорт»</li> <li>- Летняя прогулка-поход «В сосновом бору»</li> </ul>
--	--

#### **2.7.4.Описание работы МБДОУ «Детский сад с.Казанла» по познавательному развитию детей дошкольного возраста.**

Работа МБДОУ «Детский сад с.Казанла» по познавательному развитию (познавательно-исследовательская деятельность, ознакомление с окружающим миром (природное окружение)) осуществляется через использование в образовательном процессе парциальной программы «**Юный эколог**» (автор **С.Н.Николаева**)

**Целью работы** части, формируемой участниками образовательных отношений, образовательной программы, которая базируется на программе С. Н. Николаевой «Юный эколог» является формирование начал экологической культуры: правильного отношения ребенка к окружающей природе, к себе и людям как к части природы, к вещам и материалам природного происхождения, которыми он пользуется.

#### **Методы экологического воспитания детей**

- наблюдение за объектами природы;
- фиксация наблюдаемых явлений доступными для детей способами;
- обсуждение увиденного;
- осуществление различных видов деятельности;
- отражение впечатлений от природы в разных формах художественной и игровой деятельности.

#### **Формы работы**

- наблюдение
- опытническая деятельность
- экскурсия
- моделирование

- чтение произведений художественной и познавательной литературы
- рассматривание иллюстраций
- просмотр видеофильмов и т.п.

#### **Виды практической деятельности**

- выращивание растений
- поддержание необходимых условий для животных
- зимняя подкормка птиц
- ведение календаря природы
- проведение опытов
- изготовление книг о природе
- участие в подготовке и проведении акций

#### **Темы программы**

Тема программы	
<b>1. Неживая природа – среда жизни растений, животных человека</b>	
Мироздание (Вселенная)	
Вода	
Воздух	
Почва и камни	
Сезоны	
<b>2. Многообразие растений и их связь со средой обитания</b>	
Комнатные растения	
Растения на участке детского сада	
<b>3. Многообразие животных и их связь со средой обитания</b>	
Обитатели уголка природы	
Домашние и сельскохозяйственные животные	
Перелетные и зимующие птицы	
<b>4. Рост и развитие растений и животных, их связь со средой обитания</b>	
Растения	
Птицы	
Млекопитающие	
<b>5. Жизнь растений и животных в сообществе</b>	
Лес как экосистема	
Тайга как экосистема	
Тропический лес как экосистема	
Пруд, озеро, река как экосистема	
Море как экосистема	
Луг как экосистема	
Степь как экосистема	
<b>6. Взаимодействие человека с природой (природа как абсолютная ценность)</b>	
Человек – живое существо	
Как человек использует природу	
Как человек охраняет природу	

## **2.8. Рабочая программа воспитания.**

### **2.8.1. Пояснительная записка.**

Программа воспитания основана на воплощении национального воспитательного идеала, который понимается как высшая цель образования, нравственное (идеальное) представление о человеке.

Под воспитанием понимается деятельность, направленная на развитие личности, создание условий для самоопределения и социализации обучающихся на основе социокультурных, духовно-нравственных ценностей и принятых в российском обществе правил и норм поведения в интересах человека, семьи, общества и государства, формирование у обучающихся чувства патриотизма, гражданственности, уважения к памяти защитников Отечества и подвигам Героев Отечества, закону и правопорядку, человеку труда и старшему поколению, взаимного уважения, бережного отношения к культурному наследию и традициям многонационального народа Российской Федерации, природе и окружающей среде .

Основу воспитания на всех уровнях, начиная с дошкольного, составляют традиционные ценности российского общества. Традиционные ценности - это нравственные ориентиры, формирующие мировоззрение граждан России, передаваемые от поколения к поколению, лежащие в основе общероссийской гражданской идентичности и единого культурного пространства страны, укрепляющие гражданское единство, нашедшие свое уникальное, самобытное проявление в духовном, историческом и культурном развитии многонационального народа России .

Программа воспитания предусматривает приобщение детей к традиционным ценностям российского общества - жизнь, достоинство, права и свободы человека, патриотизм, гражданственность, служение Отечеству и ответственность за его судьбу, высокие нравственные идеалы, крепкая семья, созидательный труд, приоритет духовного над материальным, гуманизм, милосердие, справедливость, коллективизм, взаимопомощь и взаимоуважение, историческая память и преемственность поколений, единство народов России .

Вся система **ценностей** российского народа находит отражение в содержании воспитательной работы ДОО, в соответствии с возрастными особенностями детей.

**Ценности Родина и природа** лежат в основе **патриотического направления воспитания.**

**Ценности милосердие, жизнь, добро** лежат в основе **духовно-нравственного направления воспитания**

**Ценности человек, семья, дружба, сотрудничество** лежат в основе **социального направления воспитания.**

**Ценность познание** лежит в основе **познавательного направления воспитания.**

**Ценности жизнь и здоровье** лежат в основе **физического и оздоровительного направления воспитания.**

**Ценность труд** лежит в основе **трудового направления воспитания.**

**Ценности культура и красота** лежат в основе **эстетического направления воспитания.**

Целевые ориентиры воспитания следует рассматривать как возрастные характеристики возможных достижений ребёнка, которые коррелируют с портретом выпускника ДОО и с традиционными ценностями российского общества.

С учётом особенностей социокультурной среды, в которой воспитывается ребёнок, в программе воспитания находит отражение взаимодействие всех субъектов воспитательных отношений. Реализация Программы воспитания предполагает социальное партнерство ДОО с другими учреждениями образования и культуры, в том числе системой дополнительного образования детей.

Структура Программы воспитания включает три раздела: целевой, содержательный и организационный.

Пояснительная записка не является частью рабочей программы воспитания в ДОО.

## **2.8.2. Целевой раздел Программы воспитания.**

### **2.8.2.1. Цели и задачи воспитания. (п.29.2.1 ФОП)**

**Общая цель воспитания** в ДОО - личностное развитие каждого ребёнка с учётом его индивидуальности и создание условий для позитивной социализации детей на основе традиционных ценностей российского общества, что предполагает:

- 1) формирование первоначальных представлений о традиционных ценностях российского народа, социально приемлемых нормах и правилах поведения;
- 2) формирование ценностного отношения к окружающему миру (природному и социокультурному), другим людям, самому себе;
- 3) становление первичного опыта деятельности и поведения в соответствии с традиционными ценностями, принятыми в обществе нормами и правилами.

#### **Общие задачи воспитания в ДОО:**

- 1) содействовать развитию личности, основанному на принятых в обществе представлениях о добре и зле, должном и недопустимом;
- 2) способствовать становлению нравственности, основанной на духовных отечественных традициях, внутренней установке личности поступать согласно своей совести;
- 3) создавать условия для развития и реализации личностного потенциала ребёнка, его готовности к творческому самовыражению и саморазвитию, самовоспитанию;
- 4) осуществлять поддержку позитивной социализации ребёнка посредством проектирования и принятия уклада, воспитывающей среды, создания воспитывающих общностей.

### **2.8.2.2. Направления воспитания.( п.29.2.2 ФОП)**

#### **2.8.2.2.1. Патриотическое направление воспитания.**

**Цель патриотического направления воспитания** - содействовать формированию у ребёнка личностной позиции наследника традиций и культуры, защитника Отечества и творца (созидателя), ответственного за будущее своей страны.

**Ценности - Родина и природа** лежат в основе патриотического направления воспитания. Чувство патриотизма возникает у ребёнка вследствие воспитания у него нравственных качеств, интереса, чувства любви и уважения к своей стране - России, своему краю, малой родине, своему народу и народу России в целом (гражданский патриотизм), ответственности, ощущения принадлежности к своему народу.

Патриотическое направление воспитания базируется на идее патриотизма как нравственного чувства, которое вырастает из культуры человеческого бытия, особенностей образа жизни и её уклада, народных и семейных традиций.

Работа по патриотическому воспитанию предполагает: формирование "патриотизма наследника", испытывающего чувство гордости за наследие своих предков (предполагает приобщение детей к истории, культуре и традициям нашего народа: отношение к труду, семье, стране и вере); "патриотизма защитника", стремящегося сохранить это наследие (предполагает развитие у детей готовности преодолевать трудности ради своей семьи, малой родины); "патриотизма создателя и творца", устремленного в будущее, уверенного в благополучии и процветании своей Родины (предполагает конкретные каждодневные дела, направленные, например, на поддержание чистоты и порядка, опрятности и аккуратности, а в дальнейшем - на развитие всего своего населенного пункта, района, края, Отчизны в целом).

#### **2.8.2.2.2. Духовно-нравственное направление воспитания.**

**Цель** духовно-нравственного направления воспитания - формирование способности к духовному развитию, нравственному самосовершенствованию, индивидуально-ответственному поведению.

**Ценности - жизнь, милосердие, добро** лежат в основе духовно-нравственного направления воспитания.

Духовно-нравственное воспитание направлено на развитие ценностно-смысловой сферы дошкольников на основе творческого взаимодействия в детско-взрослой общности, содержанием которого является освоение социокультурного опыта в его культурно-историческом и личностном аспектах.

#### **2.8.2.2.3. Социальное направление воспитания.**

**Цель** социального направления воспитания - формирование ценностного отношения детей к семье, другому человеку, развитие дружелюбия, умения находить общий язык с другими людьми.

**Ценности - семья, дружба, человек и сотрудничество** лежат в основе социального направления воспитания.

В дошкольном детстве ребёнок начинает осваивать все многообразие социальных отношений и социальных ролей. Он учится действовать сообща, подчиняться правилам, нести ответственность за свои поступки, действовать в интересах других людей. Формирование ценностно-смыслового отношения ребёнка к социальному окружению невозможно без грамотно выстроенного воспитательного процесса, в котором проявляется личная социальная инициатива ребёнка в детско-взрослых и детских общностях.

Важной составляющей социального воспитания является освоение ребёнком моральных ценностей, формирование у него нравственных качеств и идеалов, способности жить в соответствии с моральными принципами и нормами и воплощать их в своем поведении. Культура поведения в своей основе имеет глубоко социальное нравственное чувство - уважение к человеку, к законам



человеческого общества. Конкретные представления о культуре поведения усваиваются ребёнком вместе с опытом поведения, с накоплением нравственных представлений, формированием навыка культурного поведения.

#### **2.8.2.2.4. Познавательное направление воспитания.**

**Цель** познавательного направления воспитания - формирование ценности познания.

**Ценность - познание** лежит в основе познавательного направления воспитания.

В ДОО проблема воспитания у детей познавательной активности охватывает все стороны воспитательного процесса и является неременным условием формирования умственных качеств личности, самостоятельности и инициативности ребёнка. Познавательное и духовно-нравственное воспитание должны осуществляться в содержательном единстве, так как знания наук и незнание добра ограничивает и деформирует личностное развитие ребёнка.

Значимым является воспитание у ребёнка стремления к истине, становление целостной картины мира, в которой интегрировано ценностное, эмоционально окрашенное отношение к миру, людям, природе, деятельности человека.

#### **2.8.2.2.5. Физическое и оздоровительное направление воспитания.**

**Цель** физического и оздоровительного воспитания - формирование ценностного отношения детей к здоровому образу жизни, овладение элементарными гигиеническими навыками и правилами безопасности.

**Ценности - жизнь и здоровье** лежит в основе физического и оздоровительного направления воспитания.

Физическое и оздоровительное направление воспитания основано на идее охраны и укрепления здоровья детей, становления осознанного отношения к жизни как основоположной ценности и здоровью как совокупности физического, духовного и социального благополучия человека.

#### **2.8.2.2.6. Трудовое направление воспитания.**

**Цель** трудового воспитания - формирование ценностного отношения детей к труду, трудолюбию и приобщение ребёнка к труду.

**Ценность - труд** лежит в основе трудового направления воспитания.

Трудовое направление воспитания направлено на формирование и поддержку привычки к трудовому усилию, к доступному напряжению физических, умственных и нравственных сил для решения трудовой задачи; стремление приносить пользу людям. Повседневный труд постепенно приводит детей к осознанию нравственной стороны труда. Самостоятельность в выполнении трудовых поручений способствует формированию ответственности за свои действия.

#### **2.8.2.2.7. Эстетическое направление воспитания.**

**Цель** эстетического направления воспитания - способствовать становлению у ребёнка ценностного отношения к красоте.

**Ценности - культура, красота,** лежат в основе эстетического направления воспитания.

Эстетическое воспитание направлено на воспитание любви к прекрасному в окружающей обстановке, в природе, в искусстве, в отношениях, развитие у детей желания и умения творить. Эстетическое воспитание через обогащение чувственного опыта и развитие эмоциональной сферы личности влияет на становление нравственной и духовной составляющих внутреннего мира ребёнка. Искусство делает ребёнка отзывчивее, добрее, обогащает его духовный мир, способствует воспитанию воображения, чувств. Красивая и удобная обстановка, чистота помещения, опрятный вид детей и взрослых содействуют воспитанию художественного вкуса.

### 2.8.2.3. Целевые ориентиры воспитания.(п.29.2.3 ФОП)

Деятельность воспитателя нацелена на перспективу становления личности и развития ребёнка. Поэтому планируемые результаты представлены в виде целевых ориентиров как обобщенные "портреты" ребёнка к концу раннего и дошкольного возрастов.

В соответствии с ФГОС ДО оценка результатов воспитательной работы не осуществляется, так как целевые ориентиры основной образовательной программы дошкольного образования не подлежат непосредственной оценке, в том числе в виде педагогической диагностики (мониторинга), и не являются основанием для их формального сравнения с реальными достижениями детей.

#### 2.8.2.3.1. Целевые ориентиры воспитания детей раннего возраста (к трем годам).

Направление воспитания	Ценности	Целевые ориентиры
Патриотическое	Родина, природа	Проявляющий привязанность к близким людям, бережное отношение к живому
Духовно-нравственное	Жизнь, милосердие, добро	Способный понять и принять, что такое "хорошо" и "плохо". Проявляющий сочувствие, доброту.
Социальное	Человек, семья, дружба, сотрудничество	Испытывающий чувство удовольствия в случае одобрения и чувство огорчения в случае неодобрения со стороны взрослых. Проявляющий интерес к другим детям и способный бесконфликтно играть рядом с ними. Проявляющий позицию "Я сам!". Способный к самостоятельным (свободным) активным действиям в общении.
Познавательное	Познание	Проявляющий интерес к окружающему миру. Любознательный, активный в поведении и деятельности.
Физическое и оздоровительное	Здоровье, жизнь	Понимающий ценность жизни и здоровья, владеющий основными способами укрепления здоровья - физическая культура, закаливание, утренняя гимнастика, личная гигиена, безопасное поведение и другое; стремящийся к сбережению и укреплению собственного здоровья и здоровья

		окружающих. Проявляющий интерес к физическим упражнениям и подвижным играм, стремление к личной и командной победе, нравственные и волевые качества.
Трудовое	Труд	Поддерживающий элементарный порядок в окружающей обстановке. Стремящийся помогать старшим в доступных трудовых действиях. Стремящийся к результативности, самостоятельности, ответственности в самообслуживании, в быту, в игровой и других видах деятельности (конструирование, лепка, художественный труд, детский дизайн и другое).
Эстетическое	Культура и красота	Проявляющий эмоциональную отзывчивость на красоту в окружающем мире и искусстве. Способный к творческой деятельности (изобразительной, декоративно-оформительской, музыкальной, словесно-речевой, театрализованной и другое).

#### 2.8.2.3.2. Целевые ориентиры воспитания детей на этапе завершения освоения программы.

Направления воспитания	Ценности	Целевые ориентиры
Патриотическое	Родина, природа	Любящий свою малую родину и имеющий представление о своей стране - России, испытывающий чувство привязанности к родному дому, семье, близким людям.
Духовно-нравственное	Жизнь, милосердие, добро	Различающий основные проявления добра и зла, принимающий и уважающий традиционные ценности, ценности семьи и общества, правдивый, искренний, способный к сочувствию и заботе, к нравственному поступку. Способный не оставаться равнодушным к чужому горю, проявлять заботу; Самостоятельно различающий основные отрицательные и положительные человеческие качества, иногда прибегая к помощи взрослого в ситуациях морального выбора.
Социальное	Человек, семья, дружба, сотрудничество	Проявляющий ответственность за свои действия и поведение; принимающий и уважающий различия между людьми. Владеющий основами речевой культуры. Дружелюбный и доброжелательный, умеющий слушать и слышать собеседника, способный взаимодействовать со взрослыми и сверстниками на основе общих интересов и дел.
Познавательное	Познание	Любознательный, наблюдательный, испытывающий потребность в самовыражении, в том числе творческом. Проявляющий активность, самостоятельность, инициативу в познавательной, игровой, коммуникативной и продуктивных видах деятельности и в самообслуживании. Обладающий

		первичной картиной мира на основе традиционных ценностей.
Физическое и оздоровительное	Здоровье, жизнь	Понимающий ценность жизни, владеющий основными способами укрепления здоровья - занятия физической культурой, закаливание, утренняя гимнастика, соблюдение личной гигиены и безопасного поведения и другое; стремящийся к сбережению и укреплению собственного здоровья и здоровья окружающих. Проявляющий интерес к физическим упражнениям и подвижным играм, стремление к личной и командной победе, нравственные и волевые качества. Демонстрирующий потребность в двигательной деятельности. Имеющий представление о некоторых видах спорта и активного отдыха.
Трудовое	Труд	Понимающий ценность труда в семье и в обществе на основе уважения к людям труда, результатам их деятельности. Проявляющий трудолюбие при выполнении поручений и в самостоятельной деятельности.
Эстетическое	Культура и красота	Способный воспринимать и чувствовать прекрасное в быту, природе, поступках, искусстве. Стремящийся к отображению прекрасного в продуктивных видах деятельности.

### Часть программы, формируемая участниками образовательных отношений

Как компонент образовательной программы МБДОУ, Программа воспитания в части, формируемой участниками образовательных отношений, коррелирует (взаимосвязана) с приоритетными направлениями воспитания в аналогичной части реализуемой образовательной программы и охватывает следующие направления:

- Физическое и оздоровительное; (реализация региональной парциальной программы «Я GoTOB», парциальной программы рекреационного туризма для детей старшего дошкольного возраста «Веселый рюкзачок» под редакцией А.А.Чемeneвой, А.Ф.Мельниковой, В.С.Волковой. парциальной программы «Играйте на здоровье» под редакцией Л.Н.Волошиной)

- Познавательное (реализация парциальной программы «Юный эколог» под редакцией С.Н.Николаевой)

### Направления , задачи и планируемые результаты региональных и муниципальных программ, проектов

Направления	Наименование	Задачи	Планируемые результаты
-------------	--------------	--------	------------------------

<p>Патриотическое</p>	<p>Природоохранный социально-образовательный проект «Эколята-дошколята».</p>	<p>-Дать ребенку знания об окружающей его Природе, познакомить с разнообразием животного и растительного мира его малой родины;</p> <p>-Способствовать развитию понимания ребенком неразделимого единства человека и природы, понимание общечеловеческой ценности природы;</p> <p>-Помочь ребенку осознать необходимость спасения природы для выживания на земле самого человека;</p> <p>-Способствовать воспитанию потребности принимать активное участие в природоохранной и экологической деятельности.</p>	<p>Ребёнок знает, как правильно вести себя по отношению к окружающим объектам и нести ответственность за свои поступки, и понимать их последствия;</p> <p>Ребёнок владеет и самостоятельно реализовывает элементарные навыки рационального природопользования;</p> <p>Ребёнок знает условия существования живого организма и зависимости пребывания его в разных условиях;</p> <p>Ребёнок понимает ценность природных объектов.</p>
<p>Эстетическое</p>	<p>Региональный проект «Культурный дневник дошкольника Саратовской области»</p>	<p>-Воспитание уважительного отношения к семье, к малой родине и Отечеству;</p> <p>- Формирование представлений о социокультурных ценностях нашего народа, об отечественных традициях и праздниках;</p> <p>-Воспитание толерантного отношения к людям других национальностей;</p> <p>-Формирование бережного отношения к планете Земля и её богатствам.</p>	<p>Ребенок проявляет любознательность по отношению к родному краю, его истории, необычным памятникам, зданиям.</p> <p>Ребенок проявляет интерес к малой родине: знает название области, района, села , улицы, на которой живет, находится детский сад.</p>

--	--	--	--

### 2.8.3. Содержательный раздел Программы воспитания.(п.29.3 ФОП)

#### 2.8.3.1. Уклад образовательной организации.

Уклад – это установленный или установившийся порядок в организации

Уклад, в качестве установившегося порядка жизни ДОО, определяет мировосприятие, гармонизацию интересов и возможностей совместной деятельности детских, взрослых и детско-взрослых общностей в пространстве дошкольного образования.

Уклад ДОО - это её необходимый фундамент, основа и инструмент воспитания.

Уклад задает и удерживает ценности воспитания для всех участников образовательных отношений: руководителей ОО, воспитателей и специалистов, вспомогательного персонала, воспитанников, родителей (законных представителей), субъектов социокультурного окружения ОО.

#### **Ключевыми элементами уклада МБДОУ «Детский сад с.Казанла» значатся:**

- безопасные условия организации воспитательного процесса,
- принятие действующих норм, правил поведения, этикета, нравственных ценностей во взаимодействии между детьми и педагогами, педагогами и родителями, между детьми, включая нормы общения участников образовательных отношений в социальных сетях,
- атмосфера эмоционального комфорта и благополучия,
- организация различных видов детской деятельности (организованной, совместной), создание условий для самореализации воспитанников в самостоятельной деятельности, конкурсном движении,
- сложившиеся традиции ДОУ, группы,
- созданная в ДОУ, группах развивающая предметно-пространственная среда, эстетика и дизайн оформления в повседневной жизни, к событийным мероприятиям,
- наличие интереса у взрослых и детей (сообщества),
- участие в творческих конкурсах, соревнованиях, фестивалях, мероприятиях, социально значимых акциях регионального, областного уровня.

<b>Основные характеристики</b>	
Цель и смысл деятельности ДОО, её миссия;	<i>Цель деятельности Детского сада – создать условия для обеспечения целостного развития личности каждого ребенка Предметом деятельности Детского сада является формирование общей культуры, развитие физических, интеллектуальных, нравственных, эстетических и личностных качеств, формирование предпосылок учебной</i>

	<p>деятельности, сохранение и укрепление здоровья воспитанников.</p> <p><i>Смысл деятельности нашего детского сада</i> мы видим в создании условий для всестороннего развития детей их успешной социализации.</p> <p><i>Миссия нашего детского сада</i> заключается в объединении усилий ДОО и семьи для создания условий, раскрывающих индивидуальность ребенка и способствующих формированию компетенций, которые обеспечивают ему успешность сегодня и в будущем.</p> <p>Миссия ДОО – предоставление каждому ребенку возможности радостно и содержательно прожить самоценный период дошкольного детства с возможностью максимальной самореализации, сохранение и укрепление здоровья каждого ребенка, осуществление коррекции речевого развития детей</p>
<p>Принципы жизни и воспитания в ДОО;</p>	<p>Основные принципы воспитания детей дошкольного возраста – это исходные положения, которые отражают закономерности воспитательного процесса, на которые необходимо опираться воспитателю</p> <p>Система принципов воспитания детей дошкольного возраста представлена следующим образом:</p> <ol style="list-style-type: none"> <li>1. Принцип целенаправленности воспитательного процесса. Согласно данному принципу вся воспитательная работа, а именно ее содержание и методы, должны быть подчинены основной воспитательной цели.</li> <li>2. Принцип комплексности воспитания. Данный принцип предусматривает единство и взаимосвязь между целью, задачами, методами и средствами воспитания. Так же принцип комплексности подразумевает единство методов и средств воспитания ребенка в ДОО и семье, а затем и в школе.</li> <li>3. Принцип воспитания в деятельности. Данный принцип ориентирован на то, что эффективных результатов воспитания, можно достичь путем организации различных видов деятельности ребенка, согласно его возрастным потребностям и возможностям. В процессе воспитания педагог должен опираться на ведущую деятельность ребенка.</li> <li>4. Принцип взаимосвязи гуманизма и уважения к личности ребенка в сочетании с высокой требовательностью. Данный принцип ориентирован на то, что педагог обязан уважительно относиться к каждому своему воспитаннику, но при этом проявлять требовательность в вопросах воспитания.</li> <li>5. Принцип опоры в воспитании на положительные качества ребенка. Согласно данному принципу, воспитатель в процессе работы с детьми должен увидеть в каждом ребенке положительные качества и постараться их развить, посредством соответствующего вида деятельности.</li> <li>6. Принцип воспитания детей в коллективе. В коллективе сверстников ребенок приучается сочетать свои интересы с интересами других ребят, получает элементарные навыки коллективной жизни. Невозможно воспитание полноценной личности вне коллектива.</li> </ol>

	<p>7. Принцип учета возрастных и индивидуальных особенностей детей. Для каждого возраста определяются конкретные задачи воспитания. С учётом возрастных особенностей детей применяются соответствующие методы и приемы воспитания и намечается его конкретное содержание.</p>
<p>Образ ДОО, её особенности, символика, внешний имидж;</p>	<p>МБДОУ «Детский сад с.Казанла»- это учреждение с многолетней историей, и в тоже время современное, динамично развивающееся образовательное учреждение, в котором сохраняются лучшие традиции прошлого, осуществляется стремление к современному и инновационному будущему. Главная особенность организации деятельности в ДОО на современном этапе - это уход от учебной деятельности, повышение статуса игры, как основного вида деятельности детей дошкольного возраста; включение в процесс эффективных форм работы с детьми: ИКТ, проектной деятельности, игровых, проблемно-обучающих ситуаций в рамках интеграции образовательных областей</p>
<p>Отношения к воспитанникам, их родителям (законным представителям), сотрудникам и партнерам ДОО</p>	<p>Взаимодействие всех участников воспитательного процесса в ДОО строится на основе принципов:</p> <ul style="list-style-type: none"> <li>-добровольность;</li> <li>-сотрудничество;</li> <li>-уважение интересов друг друга;</li> <li>-соблюдение законов и иных нормативных актов.</li> </ul> <p>Ведущей целью взаимодействия является развитие личностей взаимодействующих сторон, их взаимоотношений, развитие коллектива и реализация его воспитательных возможностей.</p> <p>Взаимодействие ДОО и социальных партнёров строится на основе принципов:</p> <ul style="list-style-type: none"> <li>-добровольность;</li> <li>-равноправие сторон;</li> <li>-уважение интересов друг друга;</li> <li>-соблюдение законов и иных нормативных актов;</li> <li>-учета запросов общественности;</li> <li>-сохранения имиджа учреждения в обществе;</li> <li>-установление коммуникаций между ДОО и социумом;</li> <li>-обязательность исполнения договоренности;</li> <li>-ответственность за нарушение соглашений.</li> </ul> <p>Взаимодействие с социальными партнерами носит вариативный характер построения взаимоотношений по времени сотрудничества и по оформлению договоренностей (планов) совместного сотрудничества.</p>
<p>Ключевые правила ДОО;</p>	<p>Воспитание – целенаправленное взаимодействие взрослых и детей на основе ключевых правил:</p> <ul style="list-style-type: none"> <li>-на личном примере формировать у детей ценностные ориентиры, нормы общения и поведения;</li> <li>-мотивировать детей общаться друг с другом и поощрять стремление к взаимодействию;</li> <li>-поощрять детскую дружбу, чтобы она принимала общественную направленность;</li> <li>-содействовать проявлению детьми заботы об окружающих, учить проявлять чуткость к сверстникам;</li> <li>-насыщать жизнь детей событиями, которые спланированы и</li> </ul>



	<p>объединяют; -следовать общим для всех правилам, нормам поведения и традициям</p>
<p>Традиции и ритуалы, особые нормы этикета в ДОО;</p>	<p>Ритуал – установленный порядок действий. Традиция – то, что перешло от одного поколения к другому, что унаследовано от предшествующих поколений. <i>Ежедневные традиции:</i> воспитатель лично встречает родителей и каждого ребенка. Здоровается с ними. Выражает радость по поводу того, что они пришли. С приходом последнего ребенка воспитатель приветствует всех детей (<i>проводится утренний круг</i>). Выражает радость по поводу того, что все дети собрались вместе. Желает им весело и интересно провести время. Обсуждает содержание их совместной деятельности на текущий день. В процессе обсуждения учитывает пожелания и предложения детей. В конце дня все вместе кратко подводят итог прожитого дня (<i>проводится вечерний круг</i>). Обращает внимание на детские работы, выполненные в процессе свободной самостоятельной деятельности. Побуждая детей к дальнейшему совершенствованию этих работ. Затем каждому ребенку предоставляется возможность сказать о себе что-либо хорошее. <i>Еженедельные традиции:</i> по понедельникам утренние часы проходят под девизом: «<i>Утро радостных встреч</i>». Воспитатель выражает радость по поводу встречи с детьми. Рассказывает, как он провел выходные дни или о чем - то новом, интересном. Затем выслушивает всех детей, желающих поделиться своими впечатлениями. Воспитатель рассказывает, что нового и интересного ожидает детей на этой неделе. <i>Ежемесячные традиции:</i> «День именинника». Основная цель - формировать у детей чувства радости и положительные эмоции, музыкально - двигательную активность. Задачами педагога являются: сплочение детей в процессе совместной подготовки к празднику; развивать у детей эмоциональный отклик и желание при участии в совместных играх; создать условия для укрепления сотрудничества между детским садом и семьей в сфере воспитания дошкольников; создать у детей и родителей праздничное настроение. <i>Праздники</i> благотворно влияют на развитие психических процессов ребенка: памяти, внимания; создают прекрасную атмосферу для развития речи ребенка, для закрепления знаний, полученных на различных занятиях; способствуют его нравственному воспитанию, развитию социально-коммуникативных навыков. <i>Ежегодно проводятся мероприятия, посвященные:</i> окружающей природе: акция «Покормим птиц», миру искусства и литературы «День книги», «День театра»; традиционным для семьи, общества и государства праздничным событиям: «Новый год», «День матери», «День семьи», «Праздник всех женщин»; наиболее важным профессиям: «День воспитателя и всех работников детского сада» конкурсы детского творчества</p>

	<p><i>Встреча с интересными людьми.</i></p> <p>Цель: расширение контактов со взрослыми людьми, ознакомление с профессиями, бытовыми обязанностями и увлечениями взрослых, развитие коммуникативных навыков.</p>
<p>Особенности РППС, отражающие образ и ценности ДОО;</p>	<p>РППС – заданная укладом совокупность всех предметных ресурсов, обуславливающих реализацию воспитательного процесса в ДОО с учетом их пространственной организации. Предметно-пространственная среда не только отражает традиционные российские ценности, но и способствует их принятию и раскрытию ребенком. Предметно-пространственная среда отражает специфику ДОО и включает оформление помещений, оборудование, игрушки.</p>
<p>Социокультурный контекст, внешняя социальная и культурная среда ДОО (учитывает этнокультурные, конфессиональные и региональные особенности).</p>	<p>Социокультурный контекст – это социальная и культурная среда, в которой человек растет и живет. Он также включает в себя влияние, которое среда оказывает на идеи и поведение человека.</p> <p>Социокультурные ценности являются определяющими в структурно-содержательной основе Программы воспитания. Социокультурный контекст воспитания является вариативной составляющей воспитательной программы. Он учитывает этнокультурные, конфессиональные и региональные особенности и направлен на формирование ресурсов воспитательной программы.</p> <p>Современных родителей и педагогов в большей степени волнуют вопросы, связанные с тем, чтобы сделать вхождение ребенка в окружающий его мир более уверенным, при этом, чтобы сам ребенок чувствовал себя счастливым, умным, добрым и успешным.</p> <p>Основными формами работы ДОО по социокультурному развитию являются: рассказы педагога, чтение художественной литературы, просмотр видеофильмов/презентаций, экскурсии, беседы, встречи с интересными людьми, организация выставок, изготовление народных игрушек, атрибутов к играм, праздникам.</p> <p>Обсуждение с детьми реальных и специально созданных проблемных ситуаций, например, «Помоги мне», «Нужен твой совет», а так же решение творческих заданий.</p> <p>Проведение народных обрядовых праздников («Масленица», «Осенние посиделки», «Рождество», «День русской березки» и др.), театрализованно-музыкальных представлений, семейных досугов с приглашением взрослых и детей разных национальностей («Хоровод дружбы», «День народного единства»).</p> <p>Реализация социокультурного контекста опирается на построение социального партнерства образовательной организации:</p> <ol style="list-style-type: none"> <li>1. дом культуры с.Казанла</li> <li>2.МБОУ СОШ с. Казанла им. Героя Советского союза Н.И. Полещикова;</li> <li>3.Сельская библиотека</li> </ol> <p>В рамках социокультурного контекста повышается роль родительской общественности как субъекта образовательных отношений в Программе воспитания. Так</p>

	<p>представители совета родителей ДОО входят в состав жюри учрежденческих конкурсов, принимают участие в конкурсах детско родительского творчества различного уровня, совместной проектной деятельности с детьми.</p> <p>Социокультурная компетентность выступает в качестве результата социокультурного развития детей дошкольного возраста и представляет собой интегративную характеристику личности, которая включает совокупность личностных качеств, проявляется в деятельности и поведении детей и характеризует их отношение к себе как личности, другим людям, обществу.</p>
--	---

### 2.8.3.2. Воспитывающая среда образовательной организации.

Воспитывающая среда раскрывает ценности и смыслы, заложенные в укладе.

Воспитывающая среда включает совокупность различных условий, предполагающих возможность встречи и взаимодействия детей и взрослых в процессе приобщения к традиционным ценностям российского общества. Пространство, в рамках которого происходит процесс воспитания, называется воспитывающей средой. Основными характеристиками воспитывающей среды являются её содержательная насыщенность и структурированность.

Воспитывающая среда строится по трем линиям:

- «от взрослого», который создает предметно-пространственную среду, насыщая ее ценностями и смыслами;
- «от совместности ребенка и взрослого»: воспитывающая среда, направленная на взаимодействие ребенка и взрослого, раскрывающего смыслы и ценности воспитания;
- «от ребенка»: воспитывающая среда, в которой ребенок самостоятельно творит, живет и получает опыт позитивных достижений, осваивая ценности и смыслы, заложенные взрослым.

#### Описание воспитывающей среды (условия)

<p><b>Условия для формирования эмоционально-ценностного отношения ребёнка к окружающему миру, другим людям, себе</b></p>	<p>Объект-субъектная модель – взрослый создает окружающую развивающую среду, своеобразный предметный мир, в котором дети действуют свободно и самостоятельно.</p> <p>Субъект-субъектная модель – позиция равных партнеров, включенных в общую совместную деятельность.</p>
<p><b>Условия для обретения ребенком первичного опыта деятельности и поступка в соответствии с традиционными ценностями</b></p>	<p>- ситуации бытового взаимодействия, культурные практики повседневной жизни;</p> <p>- самостоятельная игровая, коммуникативная, художественная деятельность детей;</p> <p>- занятия (в том числе совместные занятия детей и родителей);</p> <p>- социокультурные праздники и досуговые мероприятия;</p>

<p><b>российского общества</b></p>	<p>-экскурсии и целевые прогулки; -встречи с интересными людьми</p>
<p><b>Условия для становления самостоятельности, инициативности и творческого взаимодействия в разных детско-взрослых и детско-детских общностях, включая разновозрастное детское сообщество</b></p>	<p>Развитие самостоятельности включает две стороны: адаптивную (умение понимать существующие социальные нормы и действовать в соответствии с ними) и активную (готовность принимать самостоятельные решения).</p> <p>Дошкольники получают позитивный социальный опыт создания и воплощения собственных замыслов. Дети чувствуют, что их попытки пробовать новое, в том числе и при планировании собственной жизни в течение дня, будут поддержаны взрослыми.</p> <p>С целью поддержания детской инициативы педагоги регулярно создают ситуации, в которых дошкольники учатся:</p> <ul style="list-style-type: none"> <li>-при участии взрослого обсуждать важные события со сверстниками;</li> <li>-совершать выбор и обосновывать его (например, детям можно предлагать специальные способы фиксации их выбора);</li> <li>-предъявлять и обосновывать свою инициативу (замыслы, предложения и пр.);</li> <li>-планировать собственные действия индивидуально и в малой группе, команде;</li> <li>-оценивать результаты своих действий индивидуально и в малой группе, команде.</li> </ul> <p>Коллектив ДОО прилагает усилия, чтобы образовательное учреждение представляло для детей среду, в которой будет возможным приблизить воспитательно-образовательные ситуации к реалиям детской жизни, научить ребенка действовать и общаться в ситуациях, приближенных к жизни.</p>

### **2.8.3.3. Общности образовательной организации.**

Общность характеризуется системой связей и отношений между людьми, основанной на разделяемых всеми её участниками ценностных основаниях, определяющих цели совместной деятельности.

В ДОО, прежде всего, следует выделить следующие общности:

педагог - дети, родители (законные представители) - ребёнок (дети), педагог - родители (законные представители).

**Профессиональная общность** – это единство целей и задач воспитания, реализуемое всеми сотрудниками ДОО. Сами участники общности разделяют те ценности, которые заложены в основу Программы. Основой эффективности такой общности является рефлексия собственной профессиональной деятельности.

Воспитатель, а также другие сотрудники должны:

- быть примером в формировании ценностных ориентиров, норм общения и поведения;
- побуждать детей к общению друг с другом, поощрять даже самые незначительные стремления к общению и взаимодействию;
- поощрять детскую дружбу, стараться, чтобы дружба между отдельными детьми внутри группы сверстников принимала общественную направленность;
- заботиться о том, чтобы дети постоянно приобретали опыт общения на основе чувства доброжелательности;
- содействовать проявлению детьми заботы об окружающих, учить проявлять чуткость к сверстникам, побуждать детей сопереживать, беспокоиться, проявлять внимание к заболевшему товарищу;
- воспитывать в детях такие качества личности, которые помогают влиться в общество сверстников (организованность, общительность, отзывчивость, щедрость, доброжелательность и пр.);
- учить детей совместной деятельности, насыщать их жизнь событиями, которые сплачивали бы и объединяли ребят;
- воспитывать в детях чувство ответственности перед группой за свое поведение.

**Профессионально-родительская общность** включает сотрудников ДОО и всех взрослых членов семей воспитанников, которых связывают не только общие ценности, цели развития и воспитания детей, но и уважение друг к другу. Основная задача – объединение усилий по воспитанию ребенка в семье и в ДОО. Зачастую поведение ребенка сильно различается дома и в ДОО. Без совместного обсуждения воспитывающими взрослыми особенностей ребенка невозможно выявление и в дальнейшем создание условий, которые необходимы для его оптимального и полноценного развития и воспитания.

Субъектом воспитания и развития детей дошкольного возраста является

**детско-взрослая общность.**

Для общности характерно содействие друг другу, сотворчество и сопереживание, взаимопонимание и взаимное уважение, отношение к ребенку как к полноправному человеку, наличие общих симпатий, ценностей и смыслов у всех участников общности.

Детско-взрослая общность является источником и механизмом воспитания ребенка. Находясь в общности, ребенок сначала приобщается к тем правилам и нормам, которые вносят взрослые в общность, а затем эти нормы усваиваются ребенком и становятся его собственными.

Общность строится и задается системой связей и отношений ее участников. В каждом возрасте и каждом случае она будет обладать своей спецификой в зависимости от решаемых воспитательных задач.

**Детская общность.** Общество сверстников – необходимое условие полноценного развития личности ребенка. Здесь он непрерывно приобретает способы общественного поведения, под руководством воспитателя учится умению дружно жить, сообща играть, трудиться, заниматься, достигать поставленной цели. Чувство приверженности к группе сверстников рождается тогда, когда ребенок впервые начинает понимать, что рядом с ним такие же, как он сам, что свои желания необходимо соотносить с желаниями других.

Воспитатель воспитывает у детей навыки и привычки поведения, качества, определяющие характер взаимоотношений ребенка с другими людьми и его успешность в том или ином сообществе. Поэтому так важно создавать в детских взаимоотношениях дух доброжелательности, развивать у детей стремление и умение помогать как старшим, так и друг другу, оказывать сопротивление плохим поступкам, общими усилиями достигать поставленной цели.

Одним из видов детских общностей являются **разновозрастные детские общности.**

Поэтому в МБДОУ обеспечена возможность взаимодействия ребенка как со старшими, так и с младшими детьми. Это выражается в совместном посещении воспитанников разных возрастных групп театральных представлений, подготовленных сотрудниками ДОО, показ старшими дошкольниками театральных постановок малышам, совместное проведение совместных мероприятий. Включенность ребенка в отношения со старшими, помимо подражания и приобретения нового, рождает опыт послушания, следования общим для всех правилам, нормам поведения и традициям. Отношения с младшими - это возможность для ребенка стать авторитетом и образцом для подражания, а также пространство для воспитания заботы и ответственности.

**Культура поведения воспитателя в общностях как значимая составляющая уклада.** Культура поведения взрослых в детском саду направлена на создание воспитывающей среды как условия решения возрастных задач воспитания. Общая психологическая атмосфера, эмоциональный настрой группы, спокойная обстановка, отсутствие спешки, разумная сбалансированность планов – это необходимые условия нормальной жизни и развития детей.

Воспитатель должен соблюдать кодекс нормы профессиональной этики и поведения:  
педагог всегда выходит навстречу родителям и приветствует родителей и детей первым;  
улыбка – всегда обязательная часть приветствия;  
педагог описывает события и ситуации, но не даёт им оценки;  
педагог не обвиняет родителей и не возлагает на них ответственность за поведение детей в детском саду;  
тон общения ровный и дружелюбный, исключается повышение голоса;  
уважительное отношение к личности воспитанника;  
умение заинтересованно слушать собеседника и сопереживать ему;  
умение видеть и слышать воспитанника, сопереживать ему;  
уравновешенность и самообладание, выдержка в отношениях с детьми;  
умение быстро и правильно оценивать сложившуюся обстановку и в то же время торопиться с выводами о поведении и способностях воспитанников;  
умение сочетать мягкий эмоциональный и деловой тон в отношениях с детьми;  
умение сочетать требовательность с чутким отношением к воспитанникам;  
знание возрастных и индивидуальных особенностей воспитанников;  
соответствие внешнего вида статусу воспитателя детского сада.

Педагог имеет право следовать за пожеланиями родителей только с точки зрения возрастной психологии и педагогики.

#### **2.8.3.4. Задачи воспитания в образовательных областях.**

Для проектирования содержания воспитательной работы соотнесены направления воспитания и образовательные области.

Содержание Программы воспитания реализуется в ходе освоения детьми дошкольного возраста всех образовательных областей, обозначенных в ФГОС ДО:

Образовательная область **"Социально-коммуникативное развитие"** соотносится с патриотическим, духовно-нравственным, социальным и трудовым направлениями воспитания;

Образовательная область **"Познавательное развитие"** соотносится с познавательным и патриотическим направлениями воспитания;

Образовательная область **"Речевое развитие"** соотносится с социальным и эстетическим направлениями воспитания;

Образовательная область **"Художественно-эстетическое развитие"** соотносится с эстетическим направлением воспитания;

Образовательная область **"Физическое развитие"** соотносится с физическим и оздоровительным направлениями воспитания.

Решение задач воспитания в рамках образовательной области **"Социально-коммуникативное развитие"** направлено на приобщение детей к ценностям "Родина", "Природа", "Семья", "Человек", "Жизнь", "Милосердие", "Добро", "Дружба", "Сотрудничество", "Труд". Это предполагает решение задач нескольких направлений воспитания:

воспитание любви к своей семье, своему населенному пункту, родному краю, своей стране;

воспитание уважительного отношения к ровесникам, родителям (законным представителям), соседям, другим людям вне зависимости от их этнической принадлежности;

воспитание ценностного отношения к культурному наследию своего народа, к нравственным и культурным традициям России;

содействие становлению целостной картины мира, основанной на представлениях о добре и зле, прекрасном и безобразном, правдивом и ложном;

воспитание социальных чувств и навыков: способности к сопереживанию, общительности, дружелюбия, сотрудничества, умения соблюдать правила, активной личностной позиции.

создание условий для возникновения у ребёнка нравственного, социально значимого поступка, приобретения ребёнком опыта милосердия и заботы;

поддержка трудового усилия, привычки к доступному дошкольнику напряжению физических, умственных и нравственных сил для решения трудовой задачи;

формирование способности бережно и уважительно относиться к результатам своего труда и труда других людей.

Решение задач воспитания в рамках образовательной области **"Познавательное развитие"** направлено на приобщение детей к ценностям **"Человек", "Семья", "Познание", "Родина" и "Природа"**, что предполагает:

воспитание отношения к знанию как ценности, понимание значения образования для человека, общества, страны;

приобщение к отечественным традициям и праздникам, к истории и достижениям родной страны, к культурному наследию народов России;

воспитание уважения к людям - представителям разных народов России независимо от их этнической принадлежности;

воспитание уважительного отношения к государственным символам страны (флагу, гербу, гимну);

воспитание бережного и ответственного отношения к природе родного края, родной страны, приобретение первого опыта действий по сохранению природы.

Решение задач воспитания в рамках образовательной области **"Речевое развитие"** направлено на приобщение детей к ценностям **"Культура", "Красота"**, что предполагает:

владение формами речевого этикета, отражающими принятые в обществе правила и нормы культурного поведения;

воспитание отношения к родному языку как ценности, умения чувствовать красоту языка, стремления говорить красиво (на правильном, богатом, образном языке).

Решение задач воспитания в рамках образовательной области **"Художественно-эстетическое развитие"** направлено на приобщение детей к ценностям **"Красота", "Культура", "Человек", "Природа"**, что предполагает:

воспитание эстетических чувств (удивления, радости, восхищения, любви) к различным объектам и явлениям окружающего мира (природного, бытового, социокультурного), к произведениям разных видов, жанров и стилей искусства (в соответствии с возрастными особенностями);

приобщение к традициям и великому культурному наследию русского народа, шедеврам мировой художественной культуры с целью раскрытия ценностей **"Красота", "Природа", "Культура"**;

становление эстетического, эмоционально-ценностного отношения к окружающему миру для гармонизации внешнего мира и внутреннего мира ребёнка;

формирование целостной картины мира на основе интеграции интеллектуального и эмоционально-образного способов его освоения детьми;

создание условий для выявления, развития и реализации творческого потенциала каждого ребёнка с учётом его индивидуальности, поддержка его готовности к творческой самореализации и сотворчеству с другими людьми (детьми и взрослыми).

Решение задач воспитания в рамках образовательной области **"Физическое развитие"** направлено на приобщение детей к ценностям **"Жизнь", "Здоровье"**, что предполагает:

формирование у ребёнка возрастосообразных представлений о жизни, здоровье и физической культуре;



становление эмоционально-ценностного отношения к здоровому образу жизни, интереса к физическим упражнениям, подвижным играм, закаливанию организма, к овладению гигиеническим нормам и правилами;

воспитание активности, самостоятельности, уверенности, нравственных и волевых качеств.

### **2.8.3.5. Формы совместной деятельности в образовательной организации.**

#### **2.8.3.5.1. Работа с родителями (законными представителями).**

Работа с родителями (законными представителями) детей дошкольного возраста строиться на принципах ценностного единства и сотрудничества всех субъектов социокультурного окружения ДОО.

#### ***Задачи взаимодействия:***

- Приобщение родителей к участию в жизни детского сада
- Изучение и обобщение лучшего опыта семейного воспитания
- Возрождение традиций семейного воспитания
- Повышение педагогической культуры родителей

#### ***Формы взаимодействия с родителями.***

Информационно-аналитические формы	
Основной задачей информационно-аналитических форм организации общения с родителями являются сбор, обработка и использование данных о семье каждого воспитанника, об общекультурном уровне его родителей, о наличии у них необходимых педагогических знаний, об отношении в семье к ребенку, о запросах, интересах и потребностях родителей в психолого-педагогической информации. Только на аналитической основе возможно осуществление индивидуального, лично-ориентированного подхода к ребенку в условиях дошкольного учреждения, повышение эффективности воспитательно-образовательной работы с детьми и построение грамотного общения с их родителями. К данной форме взаимодействия с родителями можно отнести анкетирование, интервьюирование, проведение опросов, беседы	
Анкетирование	Один из распространенных методов диагностики, который используется работниками ДОО с целью изучения семьи, выяснения образовательных потребностей родителей, установления контакта с ее членами, для согласования воспитательных воздействий на ребенка
Опрос	Метод сбора первичной информации, основанный на непосредственном (беседа, интервью) или опосредованном (анкета) социально-психологическом взаимодействии исследователя и опрашиваемого. Источником информации в данном случае служит

	словесное или письменное суждение человека
Интервью и беседа	Характеризуются одним ведущим признаком: с их помощью исследователь получает ту информацию, которая заложена в словесных сообщениях опрашиваемых (респондентов). Это, с одной стороны, позволяет изучать мотивы поведения, намерения, мнения и т. п. (все то, что не подвластно изучению другими методами), с другой — делает эту группу методов субъективной (не случайно у некоторых социологов существует мнение, что даже самая совершенная методика опроса никогда не может гарантировать полной достоверности информации)

Познавательные формы	
Познавательные формы призваны повышать психолого-педагогическую культуру родителей, а значит, способствовать изменению взглядов родителей на воспитание ребенка в условиях семьи, развивать рефлексию. Кроме того, данные формы взаимодействия позволяют знакомить родителей с особенностями возрастного и психологического развития детей, рациональными методами и приемами воспитания для формирования их практических	
Практикум	Форма выработки у родителей педагогических умений по воспитанию детей, эффективному решению возникающих педагогических ситуаций, своеобразная тренировка педагогического мышления родителей-воспитателей.
Лекция	Форма психолого-педагогического просвещения, раскрывающая сущность той или иной проблемы воспитания
Дискуссия	Обмен мнениями по проблемам воспитания. Это одна из интересных для родителей форм повышения уровня педагогической культуры, позволяющая включить их в обсуждение актуальных проблем, способствующая формированию умения всесторонне анализировать факты и явления, опираясь на накопленный опыт, стимулирующий активное педагогическое мышление
Круглый стол	Особенность этой формы состоит в том, что участники обмениваются мнениями друг с другом при полном равноправии каждого
Симпозиум	Обсуждение какой-либо проблемы, в ходе которого участники по очереди выступают с сообщениями, после чего отвечают на вопросы
Дебаты	Обсуждение в форме заранее подготовленных выступлений представителей противостоящих, соперничающих сторон
Педагогический совет с участием родителей	Главной целью совета является привлечение родителей к активному осмыслению проблем воспитания ребенка в семье на основе учета его индивидуальных потребностей
Педагогическая лаборатория	Предполагает обсуждение участия родителей в различных мероприятиях
Родительская кон-	Служит повышению педагогической культуры родителей; ценность этого вида

ференция	работы в том, что в ней участвуют не только родители, но и общественность
Общее родительское собрание	Главной целью собрания является координация действий родительской общественности и педагогического коллектива по вопросам образования, воспитания, оздоровления и развития детей
Групповые родительские собрания	Действенная форма взаимодействия воспитателей с коллективом родителей, форма организованного ознакомления их с задачами, содержанием и методами воспитания детей определенного возраста в условиях детского сада и семьи
Аукцион	Собрание, которое проходит в игровой форме, в виде «продажи» полезных советов по выбранной теме
Вечера вопросов и ответов	Позволяют родителям уточнить свои педагогические знания, применить их на практике, узнать о чем-либо новом, пополнить свои знания, обсудить некоторые проблемы развития детей
Родительские вечера	Прекрасно сплачивают родительский коллектив; это праздники общения с родителями друга своего ребенка, это праздники воспоминаний младенчества и детства собственного ребенка, это поиск ответов на вопросы, которые перед родителями ставит жизнь и собственный ребенок
Родительские чтения	Дают возможность родителям не только слушать лекции педагогов, но и изучать литературу по проблеме и участвовать в ее обсуждении
Родительский тренинг	Активная форма взаимодействия работы с родителями, которые хотят изменить свое отношение к поведению и взаимодействию с собственным ребенком, сделать его более открытым и доверительным
Педагогическая беседа	Обмен мнениями по вопросам воспитания и достижение единой точки зрения по этим вопросам, оказание родителям своевременной помощи
Семейная гостиная	Проводится с целью сплочения родителей и детского коллектива, тем самым оптимизируются детско-родительские отношения; помогают по-новому раскрыть внутренний мир детей, улучшить эмоциональный контакт между родителями и детьми
Клубы для родителей	Предполагают установление между педагогами и родителями доверительных отношений, способствуют осознанию педагогами значимости семьи в воспитании ребенка, а родителями — что педагоги имеют возможность оказать им помощь в решении возникающих трудностей воспитания
Дни добрых дел	Дни добровольной посильной помощи родителей группе, ДОУ (ремонт игрушек, мебели, группы), помощь в создании предметно-развивающей среды в группе. Такая форма позволяет налаживать атмосферу теплых, доброжелательных взаимоотношений между воспитателем и родителями
День открытых дверей	Дает возможность познакомить родителей с дошкольным учреждением, его традициями, правилами, особенностями воспитательно-образовательной работы, заинтересовать ею и привлечь их к участию
Неделя открытых	Родители в течение недели (в любое время) могут прийти в детский сад и

дверей	понаблюдать за педагогическим процессом, режимными моментами, общением ребенка со сверстниками, глубже проникнуть в его интересы и потребности
Ознакомительные дни	Для родителей, дети которых не посещают дошкольное учреждение
Эпизодические посещения	Предполагают постановку конкретных педагогических задач перед родителями: наблюдение за играми, непосредственно образовательной деятельностью, поведением ребенка, его взаимоотношениями со сверстниками, а также за деятельностью педагога и ознакомление с режимом жизни детского сада; у родителей появляется возможность увидеть своего ребенка в обстановке отличной от домашней
Исследовательско-проектные, ролевые, имитационные и деловые игры	В процессе этих игр участники не просто впитывают определенные знания, а конструируют новую модель действий, отношений; в процессе обсуждения участники игры с помощью специалистов пытаются проанализировать ситуацию со всех сторон и найти приемлемое решение

Досуговые формы	
Досуговые формы организации общения призваны устанавливать теплые неформальные отношения между педагогами и родителями, а также более доверительные отношения между родителями и детьми	
Праздники, утренники, мероприятия (концерты, соревнования)	Помогают создать эмоциональный комфорт в группе, сблизить участников педагогического процесса
Выставки работ родителей и детей, семейные вернисажи	Демонстрируют результаты совместной деятельности родителей и детей
Совместные походы и экскурсии	Укрепляют детско-родительские отношения

Письменные формы	
Еженедельные записки	Записки, адресованные непосредственно родителям, сообщают семье о здоровье, настроении, поведении ребенка в детском саду, о его любимых занятиях и другую информацию
Неформальные записки	Воспитатели могут посылать с ребенком короткие записки домой, чтобы информировать семью о новом достижении ребенка или о только что освоенном навыке, поблагодарить семью за оказанную помощь; в них могут быть записи детской

	речи, интересные высказывания ребенка; семьи также могут посылать в детский сад записки, выражающие благодарность или содержащие просьбы
Личные блокноты	Могут каждый день курсировать между детским садом и семьей, чтобы делиться информацией о том, что происходит дома и в детском саду; семьи могут извещать воспитателей о таких семейных событиях, как дни рождения, новая работа, поездки, гости
Письменные отчеты о развитии ребенка	Эта форма может быть полезна при условии, если она не заменяет личных контактов

Наглядно-информационные формы	
Данные формы общения педагогов и родителей решают задачи ознакомления родителей с условиями, содержанием и методами воспитания детей в условиях дошкольного учреждения, позволяют правильно оценить деятельность педагогов, пересмотреть методы и приемы домашнего воспитания, объективно увидеть деятельность воспитателя	
Информационно-ознакомительные	Направлены на ознакомление родителей с дошкольным учреждением, особенностями его работы, с педагогами, занимающимися воспитанием детей, через сайт в Интернете, «Летопись ДОУ», выставки детских работ, фотовыставки, рекламу в средствах массовой информации, информационные проспекты, видеофильмы «Из жизни одной группы детского сада»; выставки детских работ; фотовыставки и информационные проспекты
Информационно-просветительские	Направлены на обогащение знаний родителей об особенностях развития и воспитания детей дошкольного возраста; их специфика заключается в том, что общение педагогов с родителями здесь не прямое, а опосредованное — через газеты, организацию тематических выставок; информационные стенды; записи видеофрагментов организации различных видов деятельности, режимных моментов; фотографии, выставки детских работ, ширмы, папки-передвижки

#### 2.8.3.5.2. События образовательной организации.

Проектирование событий позволяет построить целостный годовой цикл методической работы на основе традиционных ценностей российского общества. Это помогает каждому педагогу спроектировать работу с группой в целом, с подгруппами детей, с каждым ребёнком.

Воспитательные события	Описание
Проекты воспитательной	В ДОУ создаются <b>проекты</b> воспитательной

направленности	<p>направленности. Они могут быть долгосрочными, являясь системообразующей и структурообразующей идеей воспитательной работы в ДОО и семье, или краткосрочными. Проекты месяца разнообразны по тематике, содержанию, организационным формам, при этом каждый проект месяца ориентирован на ценность-доминанту (например, проект сентября «<b>Скоро в школу мы пойдём</b>» предполагает постижение детьми ценности познания, проект марта «<b>Игрушки наших бабушек</b>» нацелен на приобщение детей к ценности Родины). Презентации проектов воспитательной направленности проводятся в утреннее и вечернее время, гибко включаются педагогом в различные образовательные ситуации, в игровую и театрализованную деятельность детей.</p>
Праздники	<p>Правильно организованные <b>праздники</b> в детском саду — это эффективный инструмент развития и воспитания детей. Главное, чтобы праздник проводился для детей, чтобы он стал захватывающим, запоминающимся событием в жизни каждого ребенка.</p> <p>Первое условие — разнообразие форматов.</p> <p>Второе условие — участие родителей.</p> <p>Третье условие — поддержка детской инициативы.</p>
Общие дела	<p><b>Общие дела</b> - это события ДОО, которые обязательно планируются, готовятся, проводятся и анализируются. Это комплекс коллективных, групповых и индивидуальных творческих дел, интересных и значимых для воспитанников, объединяющих их вместе с педагогами в единый коллектив. В ДОО такими являются:</p> <ul style="list-style-type: none"> <li><input type="checkbox"/> <input type="checkbox"/> социальные и экологические акции;</li> <li><input type="checkbox"/> <input type="checkbox"/> выставки;</li> <li><input type="checkbox"/> <input type="checkbox"/> проекты;</li> <li><input type="checkbox"/> <input type="checkbox"/> спортивные и оздоровительные мероприятия;</li> <li><input type="checkbox"/> <input type="checkbox"/> конкурсы;</li> <li><input type="checkbox"/> <input type="checkbox"/> выставки;</li> <li><input type="checkbox"/> <input type="checkbox"/> творческие мастерские и др</li> </ul>
Ритмы жизни (утренний и вечерний круг, прогулка)	<p><b>На утреннем круге</b> зарождается и обсуждается новое приключение (образовательное событие), дети договариваются о совместных правилах группы (нормотворчество), обсуждаются «мировые» и «научные» проблемы (развивающий диалог) и т.д. <b>Вечерний круг</b> проводится в форме рефлексии — обсуждения с детьми наиболее важных моментов прошедшего дня. Вечерний</p>

	<p>круг помогает детям научиться осознавать и анализировать свои поступки и поступки сверстников. Дети учатся справедливости, взаимному уважению, умению слушать и понимать друг друга.</p> <p><b>Прогулка</b> - обязательный элемент режима дня. Правильно организованная и продуманная прогулка помогают решать воспитательно-образовательные задачи:</p> <ul style="list-style-type: none"> <li><input type="checkbox"/> <input type="checkbox"/> развивает умственные способности и наблюдательность: получают много новых впечатлений и знаний об окружающем; узнают об особенностях сезонных изменений в природе, подмечают связи между различными явлениями, устанавливают элементарную зависимость между явлениями в природе;</li> <li><input type="checkbox"/> <input type="checkbox"/> дает возможность знакомить детей с родным селом, его достопримечательностями, трудом взрослых, которые озеленяют его улицы, строят красивые дома, асфальтируют дороги и т.д.;</li> <li><input type="checkbox"/> <input type="checkbox"/> удовлетворяет естественную биологическую потребность ребенка в движении;</li> <li><input type="checkbox"/> <input type="checkbox"/> дети учатся преодолевать различные препятствия, становятся подвижными, ловкими, смелыми, выносливыми;</li> <li><input type="checkbox"/> <input type="checkbox"/> у детей вырабатывается двигательные умения и навыки, укрепляется мышечная система, повышается жизненный тонус;</li> <li><input type="checkbox"/> <input type="checkbox"/> на прогулке решаются задачи умственного, нравственного, физического, трудового и эстетического воспитания.</li> </ul> <p>Проводится прогулка два раза в день (в первую и вторую половину дня)</p>
<p>Режимные моменты (прием пищи, подготовка ко сну и прочее)</p>	<p>Решение воспитательных задач осуществляется при проведении режимных моментов. Режим дня в первую очередь ориентирован на сохранение и укрепление здоровья детей. Успех воспитательной работы зависит от правильной организации режима дня, двигательного, санитарно-гигиенического режимов, всех форм работы с детьми и других факторов. Правильный распорядок дня — это рациональная продолжительность и разумное чередование различных видов деятельности и отдыха детей в течение суток. Основным принципом правильного построения распорядка является его соответствие возрастным психофизиологическим особенностям детей. Распорядок дня в ДОУ основан на определенном ритме и ритуалах, учит детей пониманию состояния своего</p>

	<p>здоровья, способности регулировать чередование активности и отдыха, концентрации и релаксации. У каждого режимного момента в ДООУ есть собственные задачи. Некоторые моменты являются основными и имеют ведущее значение, а некоторые - переходными, связующими. Но в целом все они взаимосвязаны между собой.</p> <p><b>Утренняя встреча</b> детей в саду задаёт настроение ребёнку на весь день. От того, как малыш попрощается с родителем, какое у него будет настроение утром, часто зависит, как в дальнейшем сложится его день.</p> <p><b>Подготовка к завтраку, гигиенические процедуры</b> воспитывают у ребенка культуру гигиены, формируют гигиенические навыки.</p> <p><b>Завтрак, обед, полдник</b> прививают основу режима питания, сбалансированного рациона, закладывают культуру приёма пищи и нормы поведения за столом;</p> <p><b>Зарядка, гимнастика</b> - повышают работоспособность, укрепляют здоровье.</p> <p><b>Подвижные коллективные игры</b> учат коммуникации, согласованным действиям, развивают моторику, речь, внимание, память, ловкость и другие навыки.</p> <p><b>Игра</b> - это основная образовательная деятельность в дошкольном учреждении.</p> <p><b>Задачи сна</b> - разгрузить нервную систему, сменить деятельность с активной на отдых, который очень полезен для детского организма.</p> <p>Подготовка к прогулке, подготовка ко сну учат ребёнка самостоятельности, аккуратности при одевании или раздевании, формируют дисциплину.</p> <p><b>Утренняя и вечерняя прогулка</b> - учат наблюдать за природой, окружающим миром, расширяют кругозор, развивают пространственное мышление, укрепляют здоровье.</p> <p>Занятия направлены на развитие знаний, умений и навыков детей в соответствии с возрастом, а также формирование универсальных учебных действий.</p>
Свободная игра	<p><b>Свободная игра</b> - самостоятельная деятельность детей, где они используют все доступные им игровые средства, свободно объединяются и взаимодействуют друг с другом.</p>



	<p>Игра – это универсальное, незаменимое средство воспитания. Именно в игре проявляются и развиваются разные стороны личности ребенка, удовлетворяются многие его интеллектуальные и эмоциональные потребности, складывается характер. Именно в играх дети раскрывают свои положительные и отрицательные качества и педагог получает полную возможность влиять должным образом на всех вместе и на каждого в отдельности.</p> <p>Воспитательная роль игры состоит в том, что игры приучают детей жить и работать в коллективе, считаться с интересами товарищей, приходить им на выручку, соблюдать установленные правила, выполнять требования дисциплины.</p>
Свободная деятельность детей	<p>Роль педагога в <b>свободной деятельности</b> очень важна. От него требуется:</p> <ul style="list-style-type: none"> <li><input type="checkbox"/> <input type="checkbox"/> обустроить предметно-пространственную среду так, чтобы она провоцировала ребенка на самостоятельные пробы,</li> <li><input type="checkbox"/> <input type="checkbox"/> взаимодействовать с ребенком так, чтобы он как можно больше наблюдал, размышлял, обыгрывал, чтобы через продуктивную деятельность осмыслял свой собственный опыт и содержание,</li> <li><input type="checkbox"/> <input type="checkbox"/> выделять время, чтобы ребенок успевал самостоятельно в своем режиме освоить пласт культуры, в который был введен взрослым,</li> <li><input type="checkbox"/> <input type="checkbox"/> демонстрировать ценность детского замысла,</li> <li><input type="checkbox"/> <input type="checkbox"/> поддерживать ребенка в сложные моменты, когда ему необходима помощь.</li> </ul>

### 2. 8.3.5.3. Совместная деятельность в образовательных ситуациях.

Воспитание в образовательной деятельности осуществляется в течение всего времени пребывания ребёнка в ДОО.

К **основным видам** организации совместной деятельности в образовательных ситуациях в ДОО относятся:

ситуативная беседа, рассказ, советы, вопросы;

социальное моделирование, воспитывающая (проблемная) ситуация, составление рассказов из личного опыта;

чтение художественной литературы с последующим обсуждением и выводами, сочинение рассказов, историй, сказок, заучивание и чтение стихов наизусть;  
разучивание и исполнение песен, театрализация, драматизация, этюды- инсценировки;  
рассматривание и обсуждение картин и книжных иллюстраций, просмотр видеороликов, презентаций, мультфильмов;  
организация выставок (книг, репродукций картин, тематических или авторских, детских поделок и тому подобное),  
экскурсии (в музей, в общеобразовательную организацию и тому подобное), посещение спектаклей, выставок;  
игровые методы (игровая роль, игровая ситуация, игровое действие и другие); демонстрация собственной нравственной позиции педагогом, личный пример педагога, приучение к вежливому общению, поощрение (одобрение, тактильный контакт, похвала, поощряющий взгляд).

#### **2.8.3.5.4. Организация предметно-пространственной среды.**

Реализация воспитательного потенциала предметно-пространственной среды предусматривает совместную деятельность педагогов, обучающихся, других участников образовательных отношений по её созданию, поддержанию, использованию в воспитательном процессе.

РППС отражает ценности, на которых строится программа воспитания, способствует их принятию и раскрытию ребенком.

**Среда включает знаки и символы России, Саратовской области, Базарно-Карабулакского района.**( информационные стенды с символикой РФ, Саратовской области, Базарно-Карабулакского района;)

**Среда отражает региональные, этнографические, конфессиональные и другие особенности социокультурных условий, в которых находится организация.** (географические карты, глобус, макеты достопримечательностей села, книги, альбомы по ознакомлению с народами России, лэпбук «Моя малая Родина-Казанла», коллекция кукол в национальных костюмах, предметы быта; тематические альбомы., лепбуки, патриотический уголок )

**Среда в детском саду экологична, природосообразна и безопасна.** (географическая карта климатических зон, животного и растительного мира, глобус,

энциклопедии, детская художественная литература, иллюстрации о животном и растительном мире планеты, жизни людей разных стран, природы и пр.

макет проезжей части, макет светофора, дорожных знаков, настольно-дидактические игры, пособия, фото проблемных ситуаций, атрибуты к сюжетно – ролевым играм

оформлены «Центр безопасности» , «Центр природы»)

**Среда обеспечивает ребенку возможность общения, игры и совместной деятельности.** (игровая детская мебель для сюжетно-ролевых игр с необходимыми предметами-заместителями, виды театра, элементы для драматизации, театрализованных игр, ряженья,

различные виды конструктора: напольный (мягкие модули) и настольный (деревянный, магнитный, модульный, пластмассовый, металлический и пр.). игровые центры с необходимым материалом по основным направлениям развития.

**Среда отражает ценность семьи, людей разных поколений, радость общения с семьей.**

(материал для сюжетно-ролевых игр, дидактические, настольно-печатные игры, открытки, иллюстрации, фото.)

**Среда обеспечивает ребенку возможность познавательного развития, экспериментирования, освоения новых технологий, раскрывает красоту знаний, необходимость научного познания, формирует научную картину мира.** (предметы для опытно-экспериментальной деятельности –

магниты, увеличительные стёкла, весы, микроскоп, природный и бросовый материал, центр «Песка и воды», коллекции ткани, бумаги, камней, дидактические игры по экологическому воспитанию и пр.

игровые наборы, игрушки, предметы-заместители для игровой деятельности,

конструкторы с различными способами соединения деталей, мозаика, лото, домино различной тематики, демонстрационный и раздаточный материал для обучения детей счету, развития представлений о величине и форме предметов, дидактические, логические игры, пазлы, часы различные. схемы, планы, макеты помещений для ориентировки в пространстве, на плоскости, в тетради.)

**Среда обеспечивает ребенку возможность посильного труда, а также отражает ценности труда**

**в жизни человека и государства** (портреты членов семей воспитанников, героев труда, представителей профессий и пр.). Результаты труда ребенка могут быть отражены и сохранены в среде. (картинки, схемы последовательности одевания, раздевания, выполнения трудовых действий, сервировки стола и др., уголки дежурства, наглядны пособиями, дидактическое пособие «Профессии», «Орудия труда».

правила безопасности в группе, при выполнении трудовых действий в природе, самообслуживании, хозяйственно-бытовом и пр.)

**Среда обеспечивает ребенку возможности для укрепления здоровья, раскрывает смысл**

**здорового образа жизни, физической культуры и спорта.** (музыкально-спортивный зал, спортивная площадка на территории, инвентарь для выполнения основных движений, ОРУ, маты, инвентарь, оборудование для спортивных игр на территории, атрибуты для проведения подвижных игр, маски, включая народные игры, игры-эстафеты, картотеки спортивных, подвижных и народных игр. )

**Среда предоставляет ребенку возможность погружения в культуру России, знакомства с особенностями региональной культурной традиции.** (подборка книг, репродукций, иллюстраций

по истории района, области, страны, игры, наглядные пособия для ознакомления с культурой и бытом народов Поволжья, России, образцы (предметы, иллюстрации) предметов народного быта, национальных костюмов, альбомы, игрушки с различными росписями.)

Вся среда дошкольной организации гармонична и эстетически привлекательная.

Наполняемость развивающей предметно-пространственной среды МБДОУ «Детский сад с.Казанла» обеспечивает целостность воспитательного процесса в рамках реализации программы воспитания:

-подбор художественной литературы;

-подбор видео и аудиоматериалов;

- подбор наглядно-демонстрационного материала (картины, плакаты, тематические иллюстрации и т.п.);

- наличие демонстрационных технических средств (проектор, экран, телевизор, ноутбук, колонки и т.п.);
- подбор оборудования для организации игровой деятельности (атрибуты для сюжетно-ролевых, театральных, дидактических игр);
- подбор оборудования для организации детской трудовой деятельности (самообслуживание, бытовой труд, ручной труд).

В группах создана полноценная развивающая предметно-пространственная среда, соответствующая возрастным особенностям воспитанников, эстетическим и гигиеническим требованиям. В групповых помещениях мебель стандартная, соответствует ростовым показателям. У каждого ребенка имеется индивидуальный шкаф для раздевания, ячейка для полотенца, кровать. Группы постепенно пополняются современным игровым оборудованием, современными информационными стендами. РППС всех помещений достаточно насыщена, выдержана мера «необходимого и достаточного» для каждого вида деятельности, стимулируют процесс развития и саморазвития, социализации и коррекции воспитанников. В детском саду не только уютно, красиво, удобно и комфортно детям, но и созданная развивающая среда открывает нашим воспитанникам весь спектр возможностей, направляет усилия детей на эффективное использование отдельных ее элементов.

Состояние материальной и технической базы учреждения обеспечивает реализацию основной образовательной программы дошкольного образования и Программы воспитания детей дошкольного возраста, обеспечивает организацию жизни детей в образовательном учреждении, способствует сохранению и укреплению здоровья дошкольников.

В помещении детского сада есть музыкально-физкультурный зал, а также сопутствующие помещения (пищеблок, прачечная)

Развивающая – предметно пространственная среда полностью соответствует требованиям ФГОС ДО и учитываются все принципы ее построения: содержательно насыщена, трансформируема, полифункциональна, вариативна, доступна и безопасна.

При выборе материалов и игрушек для РППС администрация МБДОУ ориентируется на продукцию отечественных и территориальных производителей. Игрушки, материалы и оборудование соответствуют возрастным задачам воспитания детей дошкольного возраста и имеют документы, подтверждающие соответствие требованиям безопасности.

### **2.8.3.5. Социальное партнерство.**

Социальное партнерство в системе дошкольного образования - это реальное взаимодействие двух или более сторон на основе подписанного договора, направленное на решение конкретных целей и задач для достижения желаемого результата.

Четко спланированное и грамотно организованное взаимодействие детского сада с социальными партнерами создает условия для расширения кругозора дошкольников, развития творческого потенциала, интереса и любознательности. Таким образом, актуальным становится вопрос выбора

социальных партнеров, с которыми дошкольное учреждение могло бы осуществлять взаимодействие, условий этого сотрудничества, его форм.

Одним из самых важных и ближайших партнёров нашего детского сада являются семьи наших воспитанников.

Также на протяжении многих лет коллектив МБДОУ «Детский сад с.Казанла» работает в тесном сотрудничестве с:

- Управлением образования Администрации Базарно-Карабулакского муниципального района;
- Администрацией с.Казанла;

**Социальное партнерство описано в п. 1.1.3. Программы «Значимые для разработки и реализации Программы характеристики».**

На сегодняшний день социальное партнёрство МБДОУ «Детский сад с.Казанла» является неотъемлемой частью образовательной системы. Благодаря ему воспитанники получают возможность расширить свой кругозор, раскрыть свои таланты. Такое сотрудничество способствует успешной социализации детей, реализации воспитательного процесса, развитию творческого потенциала дошкольников в сфере вокального искусства и исполнительства

### **Часть Программы, формируемой участниками образовательных отношений**

**1.Описание работы МБДОУ «Детский сад с.Казанла» по физкультурно-оздоровительному развитию детей дошкольного возраста. (ссылка на п. ОП ДО)**

**2.Описание работы МБДОУ «Детский сад с.Казанла» по познавательному развитию детей дошкольного возраста (ссылка на п. ОП ДО)**

**3.Описание работы МБДОУ «Детский сад с.Казанла» по эстетическому направлению**

### **Региональный проект «Культурный дневник дошкольника Саратовской области»**

**Описание:** С 1 сентября 2019 года в регионе реализуется культурно-образовательного проект «Культурный дневник дошкольника Саратовской области» (далее – Культурный дневник), разработанный министерством образования и областным институтом развития образования под патронатом губернатора Саратовской области Валерия Васильевича Радаева.

Культурный дневник состоит из двух частей. Первая часть Культурного дневника – это красочный альбом-путеводитель с рассказами о достопримечательностях Саратовской области, который приглашает взрослых и детей отправиться в увлекательное путешествие по малой родине, узнать много нового, интересного, удивительного и таинственного о родном крае. Альбом-путеводитель включает в себя восемь разделов: «Каменная летопись края», «Музейное зазеркалье», «Театральные

встречи», «Наполним музыкой сердца...», «Приглашение к чтению», «Туристические тропы», «Увлекательные и запоминающиеся выходные» и «Памятные даты». Начинать работу следует с того

раздела, который заинтересует малыша. В каждом разделе есть занимательные задания, которые ребёнок может выполнить самостоятельно или вместе с семьёй. Помогут ему в этом условные знаки.

Вторая часть Культурного дневника – это «Беседы с родителями». Книга предназначена специально для родителей и представляет собой навигатор, который поможет взрослым ориентироваться в пособии для детей, грамотно выстроить разговор с ребёнком, организовать совместную деятельность, обеспечить дружественную атмосферу в семье и создать традиции, которые ведут к сплочению семьи.

#### **Цель:**

Формирование у детей дошкольного возраста системы представлений о памятниках культуры и искусства Саратовской области, развитие творческих способностей дошкольников в процессе совместной деятельности.

Сотрудничество педагогов и родителей в воспитании культурных ценностей и духовно-нравственного обогащения подрастающего поколения.

#### **Задачи:**

##### Образовательные:

\* создать культурно-насыщенный досуг семьи, наполненный посещениями объектов культуры и искусства;

\* обеспечить условия для социализации детей и их родителей, их духовно-культурного воспитания.

##### Развивающие:

\* содействовать развитию познавательной потребности старших дошкольников, их приобщению к культурному наследию Саратовской области;

\* формировать познавательный интерес к природным объектам родного края, систематизировать знания о реке Волга, познакомить с её историей;

\* формировать основы нравственности во взаимоотношениях с родителями.

##### Воспитательные:

\* воспитывать патриотизм, уважение к культурно- историческому наследию, бережное

отношение к природным богатствам;

\* воспитывать чувство гордости за своих земляков, любовь к родному селу и краю.

Задачи проекта для родителей:

\* использовать разные формы организации деятельности, связанные с изучением культуры родного края и побуждающие к участию в совместных мероприятиях;

\* поддерживать инициативу родителей и способствовать повышению их компетентности в вопросах краеведческого и экологического образования.

Задачи проекта для педагогов:

\* создание новых форм сотрудничества семьи и детского сада;

\* повышение профессиональной компетентности в вопросе семейного воспитания;

\* создание информационной среды для просвещения родителей.

**Направления:**

*1 раздел «Каменная летопись»*

Включает в себя непосредственное знакомство с архитектурой города, внешним видом зданий и сооружений.

*2 раздел «Музейное зазеркалье»*

Характерной особенностью которого стало совместное посещение экскурсий, выставок и музеев нашего края.

*3 раздел «Театральные встречи»*

В котором проходит знакомство с театром и театральной культурой области.

*4 раздел «Наполним музыкой сердца»*

Саратов издавна известен как один из культурных центров России. Поэтому знакомство наших воспитанников основывалось на культуре.

*5 раздел «Приглашение к чтению»*

Книга открывает перед ребенком целый мир, обогащает словарный запас, сближает со взрослыми. В данный раздел входит — совместное прочтение любимых книг, зарисовки понравившихся сюжетов, анализ произведения. Для приобщения детей к бережному отношению создана мастерская «Больница для книг», где дети, совместно с родителями ремонтируют книги.

Для закрепления прочитанного дети, вместе с родителями ведут «Читательский дневник». В который они записывают автора, название произведения, главных героев и рисунков.

*6 раздел «Туристические тропы»*

Развивает любовь к природе, расширяет кругозор и знакомит с заповедными местами области,

района, села.

*7 раздел «Увлекательные выходные»*

Основан на укреплении семейных ценностей и связей, посредством посещения досуговых мест с размещением фото семейного отдыха.

*8 раздел «Памятные даты»*

Прививает любовь к Родине, воспитывает патриотические качества у будущего поколения, формирует семейные ценности и традиции.

*9 раздел «Родной свой край, люби и знай!»*

Дополнительный раздел «Любимый сердцу уголок- Алексеевка»

<b>Формы работы с детьми</b>	<b>Формы работы с родителями</b>
Игры	Беседа
Беседы, чтение книг	Конкурсы поделок, фото
Экскурсии, виртуальные экскурсии	Экскурсии, виртуальные экскурсии
Развлечение, конкурсы, викторины	Заполнение дневников
Заполнение дневников	Совместные мероприятия

**Описание работы МБДОУ «Детский сад с.Казанла» по патриотическому направлению**

**Природоохранный социально-образовательный проект «Эколята-дошколята»**

**Описание**

Одним из инструментов экологического воспитания и образования детей дошкольного возраста стал новый природоохранный социально-образовательный проект «Эколята – дошколята» по формированию у детей экологической культуры и культуры природолюбия. В рамках реализации Проекта предусматривается разносторонняя деятельность в ДОУ с использованием образов сказочных героев «Эколят» – друзей и защитников природы. Данная деятельность способствует формированию у воспитанников экологической культуры и культуры природолюбия, усвоению ребёнком во время образовательного и воспитательного процессов теоретических эколого-биологических, географических и других специальных знаний и умений, а также основ коммуникативной, речевой и общей культуры. На торжественной церемонии воспитанника ДОУ принимают в «Эколята – дошколята». Ребенок будет понимать, что он вошёл в общество людей, которые берегут и защищают природу, которым свойственно доброе, уважительное, внимательное и заботливое отношение к ней. Особенностью Проекта «Эколята – Дошколята» по формированию культуры природолюбия у воспитанника дошкольной образовательной организации является его направленность на духовно-нравственное, эстетическое воспитание, создание необходимых условий для развития гармоничной личности с использованием образов сказочных героев «Эколят» – друзей и защитников Природы. Проект представляет собой комплекс занятий, заданий и мероприятий, учебных и учебно-методических пособий, тематических книг, игровой, аудио,



видео и другой продукции подчиненный целям воспитания у детей любви, бережного и уважительного отношения к Природе. С детьми проводятся тематические занятия, которые всесторонне способствуют формированию у ребёнка культуры природолюбия, осознания того, что он может стать настоящим другом природы. Особое внимание в Проекте уделяется формированию у воспитанников дошкольных образовательных организаций целостного взгляда на окружающую природу. При этом человек рассматривается как неотъемлемая часть природы. Он подчиняется закономерностям её развития, и от его деятельности зависит состояние окружающей природной среды. Природолюбие помогает осознать, что каждый ребёнок является личностью, от деятельности которой зависит судьба будущих поколений. Большое значение уделяется развитию представлений о важности и ценности окружающей природной среды. Проект является составной частью системы дополнительного образования эколого-биологической направленности дошкольных образовательных организаций.

**Цель:** Формирование у ребёнка богатого внутреннего мира и системы ценностных отношений к природе, её животному и растительному миру, развитие внутренней потребности любви к природе и, как следствие, бережного отношения к ней, воспитание у ребёнка культуры природолюбия.

**Задачи :**

- дать ребёнку знания об окружающей его Природе, познакомить с разнообразием животного и растительного мира его малой родины, показать неповторимость, величие, силу и красоту природы;
- способствовать развитию понимания ребёнком неразделимого единства человека и природы, понимание общечеловеческой ценности природы;
- помочь ребёнку осознать необходимость сохранения, охраны и спасения природы для выживания на земле самого человека;
- расширить общий кругозор детей, способствовать развитию их творческих способностей;
- помочь ребёнку самоопределился в построении взаимоотношений с природой и окружающим его миром;
- способствовать воспитанию потребности принимать активное участие в природоохранной и экологической деятельности.

**Принципы:**

- использование интегрирующего подхода в воспитательно - образовательном процессе;
- последовательность в обучении и воспитании;
- преемственность при рассмотрении изучаемых тем;
- анализ происходящего и учёт особенностей окружающего мира и влияющих на него факторов;
- простота, наглядность и доступность изучаемого материала;
- присутствие в воспитательно- образовательном процессе элементов сравнения и различных примеров;
- наличие практического показа, возможность постановки и проведения эксперимента при

изучении темы или любого учебного материала;	
- безопасность в организации и проведении воспитательно- образовательного процесса.	
<b>Методы обучения</b> (словесный, наглядный практический; объяснительно-иллюстративный, репродуктивный, частично-поисковый, исследовательский проблемный; игровой, проектный и др.) и <b>воспитания</b> (убеждение, поощрение, упражнение, стимулирование, мотивация и др.);	
<b>Формы работы с детьми</b>	<b>Формы работы с родителями</b>
Акция, беседа, вернисаж (выставка), фото галерея (фотогазета), игра, игра-путешествие, КВН, викторина, конкурс, лабораторное занятие (опыты и эксперименты), наблюдение, тематическое занятие, праздник, практическое занятие, театральное представление, презентация, проект, просмотр воспитанниками мультфильмов и фильмов, соревнование, творческая мастерская, экскурсия (виртуальная), WEB-квесты.	Конкурсы поделок, фото Экскурсии, виртуальные экскурсии Совместные мероприятия

## 2.8.4. Организационный раздел Программы воспитания.

### 2.8.4.1. Кадровое обеспечение.

Педагогический коллектив МБДОУ «Детский сад с.Казанла» состоит из молодых педагогов, что обеспечивает высокую эффективность воспитательной работы с детьми во всех возрастных группах и положительно влияет на имидж МБДОУ «Детский сад с.Казанла» в селе. Все педагоги своевременно проходят курсы повышения квалификации, 100% прошли курсы повышения квалификации по ФГОС ДО, ФОП ДО. Все педагоги систематически повышают свой профессиональный уровень через посещение методических объединений и семинаров района, а также участие в вебинарах, в профессиональных конкурсах различного уровня, что способствует повышению профессионального мастерства.

*Функционал, связанный с организацией и реализацией воспитательного процесса представлен в следующей таблице:*

№	Наименование должности	Функционал, связанный с организацией и реализацией воспитательного процесса
1	Заведующий ДОУ	- управляет воспитательной деятельностью на уровне ДОУ; - создает условия, позволяющие педагогическому составу реализовать воспитательную деятельность;


		<ul style="list-style-type: none"> <li>- проводит анализ итогов воспитательной деятельности в ДОУ за учебный год;</li> <li>- планирует воспитательную деятельность в ДОУ на учебный год, включая календарный план воспитательной работы на учебный год;</li> <li>- регулирует воспитательную деятельность в ДОУ;</li> <li>- контролирует исполнение управленческих решений по воспитательной деятельности в ДОУ (в том числе осуществляет мониторинг качества организации воспитательной деятельности в ДОУ).</li> </ul>
2	Воспитатель	<ul style="list-style-type: none"> <li>- организует воспитательную деятельность в ДОУ;</li> <li>- разрабатывает необходимые для организации воспитательной деятельности в ДОУ нормативные документы (положения, инструкции, должностные и функциональные обязанности, проекты и программы воспитательной работы и др.);</li> <li>- анализирует возможности имеющихся структур для организации воспитательной деятельности;</li> <li>- планирует работу воспитательной деятельности;</li> <li>- организует практическую работу в ДОУ в соответствии с календарным планом воспитательной работы;</li> <li>- проводит мониторинг состояния воспитательной деятельности в ДОУ совместно с Педагогическим советом;</li> <li>- организует повышение квалификации профессиональной переподготовки педагогов для совершенствования их психолого-педагогической и управленческой компетентностей;</li> <li>- проводит анализ и контроль воспитательной деятельности, распространение передового опыта других воспитательных организаций;</li> <li>- формирует мотивацию педагогов к участию в разработке и реализации разнообразных образовательных и социально значимых проектов;</li> <li>- информирует о наличии возможностей для участия педагогов в воспитательной деятельности;</li> <li>- наполняет сайт ДОУ информацией о воспитательной</li> </ul>

		<p>деятельности;</p> <ul style="list-style-type: none"> <li>- участвует в организационно-координационной работе при проведении общесадовых воспитательных мероприятий;</li> <li>- организует участие обучающихся в конкурсах различного уровня;</li> <li>- оказывает организационно-методическое сопровождение воспитательной деятельности педагогических инициатив;</li> <li>- создает необходимую для осуществления воспитательной деятельности инфраструктуру;</li> <li>- развивает сотрудничество с социальными партнерами;</li> <li>- стимулирует активную воспитательную деятельность педагогов.</li> </ul>
3	Специалисты (музыкальный руководитель)	<ul style="list-style-type: none"> <li>- обеспечивает занятие обучающихся творчеством, медиа, физической культурой;</li> <li>- формирует у обучающихся активную гражданскую позицию, сохраняет и приумножает нравственные, культурные и научные ценности в условиях современной жизни, сохранение традиций ДОУ;</li> <li>– организует работу по формированию общей культуры будущего школьника;</li> <li>- внедряет здоровый образ жизни;</li> <li>– внедряет в практику воспитательной деятельности научные достижения, новые технологии образовательного процесса;</li> <li>– организует участие обучающихся в мероприятиях, проводимых районными и другими структурами в рамках воспитательной деятельности.</li> </ul>
4	Младший воспитатель	<ul style="list-style-type: none"> <li>- совместно с воспитателем обеспечивает занятие обучающихся творчеством, трудовой деятельностью;</li> <li>- участвует в организации работы по формированию общей культуры будущего школьника.</li> </ul>

В ДОУ планируется направить педагогических работников ДОУ на курсы повышения квалификации по вопросам воспитания, психолого-педагогического сопровождения детей, детей с ОВЗ, детей с этнокультурными особенностями и т.д.

Также в ДОУ имеются возможности по привлечению специалистов других организаций (образовательных, социальных и т.д.) к осуществлению комплексного воспитательного процесса в случае необходимости.

#### **2.8.4.2. Нормативно-методическое обеспечение.**

Для реализации РПВ в ДОО используется практическое руководство «Воспитателю о воспитании», представленное в открытом доступе в электронной форме на платформе институт воспитания.рф	
--	--



Перечень локальных правовых документов ДОО, в которые внесены изменения после принятия программы).

#### **Основные локальные акты:**

Образовательная программа дошкольного образования;

Программа развития

План работы на учебный год;

Календарный учебный график;

Должностные инструкции специалистов, отвечающих за организацию воспитательной деятельности в ДОУ;

Введены договорные отношения сотрудничества с другими организациями

#### **2.8.4.3. Требования к условиям работы с особыми категориями детей.**

ДОО готово принять любого ребёнка независимо от его особенностей (психофизиологических, социальных, психологических, этнокультурных, национальных, религиозных и других) и обеспечить ему оптимальную социальную ситуацию развития.

В ДОО частично созданы особые условия воспитания для отдельных категорий обучающихся, имеющих особые образовательные потребности: дети с инвалидностью, дети с ограниченными возможностями здоровья, дети с ООП:

- 1) возможность выбора деятельности, партнера и средств; учитываются особенности деятельности, средств её реализации, ограниченный объем личного опыта детей особых категорий;
- 2) формирование игры как важнейшего фактора воспитания и развития ребёнка с особыми образовательными потребностями, с учётом необходимости развития личности ребёнка, создание условий для самоопределения и социализации детей на основе социокультурных, духовно-нравственных ценностей и принятых в российском обществе правил и норм поведения;
- 3) создание воспитывающей среды, способствующей личностному развитию особой категории дошкольников, их позитивной социализации, сохранению их индивидуальности, охране и укреплению их здоровья и эмоционального благополучия;
- 4) доступность воспитательных мероприятий, совместных и самостоятельных, подвижных и статичных форм активности с учётом особенностей развития и образовательных потребностей ребёнка;
- 5) участие семьи как необходимое условие для полноценного воспитания ребёнка дошкольного возраста с особыми образовательными потребностями.

### **Часть Программы, формируемая участниками образовательных отношений**

#### **Комплексно – тематическое планирование (проекты)**

#### **Региональный проект «Культурный дневник дошкольника»**

№	Название раздела дневника	Мероприятие	Сроки
1	Каменная летопись края	Виртуальная экскурсия по Саратовской консерватории	ноябрь
		Видео - ролик «Мосты Саратовской области»	ноябрь
2	Музейное зазеркалье	Экскурсия в школьный краеведческий музей	октябрь
		Экскурсия в музей пограничника	апрель
		Выставка рисунков «Что больше всего понравилось в музее»	апрель
3	Театральные встречи	Презентация «Театры нашей области»	март
		Просмотр театральной постановки в ДК	март
4	Наполним музыкой сердца	ОД «Знакомство с народными музыкальными инструментами»	октябрь
		Игра на музыкальных инструментах	В течение года

		Развлечение с родителями «Угадай мелодию»	февраль
5	Приглашение к чтению	Экскурсия в сельскую библиотеку	сентябрь
		Конкурс чтецов	декабрь май
		Конкурс поделок с родителями «Книжки-малышки»	январь
		Викторина по сказкам А.С.Пушкина	июнь
6	Туристические тропы	Конкурс рисунков с родителями «Интересные места нашего края»	декабрь
		Виртуальная игра «Я шагаю по родному краю»	май
7	Увлекательные и запоминающиеся выходные	Конкурс фото - альбомов с родителями «Мои выходные»	январь
		Фестиваль «Всей семьёй на ГТО»	январь
		День открытых дверей «Клуб выходного дня»	апрель
		Лыжня России	февраль
8	Памятные даты	Развлечение ко Дню народного единства «В единстве наша сила»	октябрь
		ОД «Путешествие в страну законов» ко Дню Конституции России	декабрь
		Спортивный досуг ко дню космонавтики «Покорители Космоса»	апрель
		Оформление книги памяти к юбилею Победы в ВОВ	В течение года
		Выставка поделок «Это гордое слово Победа!»	апрель
		Праздник «Никто не забыт, ничто не забыто!»	май
		Просмотр презентации «День Победы – помнит каждый»	май
		Участие в шествии «Бессмертный полк»	май
		Составление календаря памятных дат своей семьи	июль
9	Родной свой край, люби и знай!	Оформление альбома «История моего села»	октябрь
		Конкурс «Моя родословная»	ноябрь
		Лэпбук «Я расскажу о любимом районе»	апрель

		Презентация «По страницам дневника»	май
		Конкурс «Самый лучший «Культурный дневник дошкольника»	май
	Дополнительный раздел	Дополнительный раздел «Любимый сердцу уголок- Казанла»	В течение года

**Региональный природоохранный социально-образовательный проект «Эколята-дошколята»**

Мероприятия	Сроки проведения	Ответственный
<b>1 этап - подготовительный</b>		
Разработка стратегии реализации проекта. Постановка цели и разбивка на веер задач. Поиск информации, подготовка стендов, уголков, наглядного материала		
Предварительная работа с детьми, беседы, чтение худ. литературы, прослушивание музыкальных композиций, рассматривание иллюстраций на экологическую тематику.	сентябрь	воспитатели
Организация предметно-развивающей среды группы в рамках реализации проекта;	сентябрь	воспитатели
Поиск информации по проекту: логотип, гимн, клятва, создание грамот для посвящения в «Эколята-дошколята», костюмов эколят.	сентябрь	Творческая группа
Создание стенда (уголка) «Эколята – дошколята» с возможностью использования элементов стенда для проведения мероприятий с детьми.	сентябрь	воспитатели
Создание странички «Проект «Эколята-дошколята» на сайте ДОУ	сентябрь	воспитатели
<b>2 этап - основной</b>		
Развлекательное мероприятие «Посвящение в Эколята». Проведение акции принятия детей в «Эколята – дошколята».	октябрь	Творческая группа
Консультации для родителей «Экологическое воспитание детей в семье»	октябрь	Все педагоги
Конкурс поделок из природного материала «Творчество Эколят»	октябрь	воспитатели



Беседа «Эколята знают все!», «Умница всему научит!»	октябрь	воспитатели
Игра – викторина «Берегите нашу планету от мусора»	ноябрь	воспитатели
Создание тематического музея «Эколята» (различные поделки, рисунки и композиции с «Эколятами»).	ноябрь	воспитатели
Акция «Птицы – наши друзья! Помоги другу» с детьми и родителями	Декабрь-январь	воспитатели
Неделя экологических игр «Елочка и Шалун очень любят поиграть»	январь	воспитатели
Экологический досуг «Берегите лес», приуроченный к международному Дню лесов	март	воспитатели
Неделя экологических опытов и экспериментов «Шалун исследователь»	май	воспитатели
Проведение фотоконкурса детей и родителей «Сохраним это чудо – просит нас Умница!» (оригинальные фотографии природы родного края)	май	воспитатели
<b>Тематическая неделя на тему «Вода и жизнь» к Международному Дню очистки водоёмов:</b>	июнь	воспитатели
<b>Тематическая неделя на тему «Тихоня и цветы»</b> – акция «Летние цветы – улыбка природы»	июль	воспитатели
<b>Тематическая неделя «Путешествие Эколят»</b> (тематические дни «Эколята и мир растений», «Эколята и мир животных», «Эколята и водный мир», «Эколята защищают чистоту воздуха»)	август	воспитатели
Трансляция отчётных фотоматериалов на сайте, от проведённых мероприятий, и консультативного материала для родителей, по тематике Проекта.	весь период	воспитатели
<b>3 этап – заключительный</b>		
Подведение итогов проекта «Эколята-дошколята»	август	Все педагоги
Презентация проекта «Эколята-дошколята»	август	Все педагоги
<b>Работа с родителями Участие в акциях</b>		
«Эколята-дошколята»	октябрь	воспитатели

«Птицы-наши друзья»	декабрь	воспитатели
«Береги воду»	Июнь	воспитатели
«Цветы – улыбка природы»	Июль	воспитатели
«Береги природу»	Август-сентябрь	воспитатели

## Материально-техническое обеспечение проектов

### Региональный проект «Культурный дневник дошкольника»

#### Информационно-техническое:

- ноутбук,
- компьютер,
- фотоаппарат,

#### Информационное обеспечение:

- интернет,
- тематические книги;
- хрестоматии;
- альбомы и тетради для раскрашивания;
- дидактический материал;
- наглядные, дидактические и раздаточные материалы;
- художественные, познавательные и научно-популярные произведения;
- семейные фотографии общения с природой, посещение музеев, достопримечательностей
- тематические альбомы и фотоальбомы,
- энциклопедические и справочные издания;
- аудио и видео носители информации;
- элементы мультипликации;
- художественные, телевизионные, учебные, документальные, научно-популярные и другие фильмы, их фрагменты и кадры.

1. Технические средства обучения:

- ноутбук,
- мультимедиа,
- фотоаппарат,
- Обучающие видеофильмы, фонотека, фото:  
«Организация работы в летний период» (наблюдения в природе) фотоматериалы.  
«Времена года» стихи русских поэтов о природе  
«Экологические игры».  
«Звуки, голоса и шумы окружающего мира».

Настольные, напольные, компьютерные и другие игры, а также игровые комплексы и программы с присутствием образов сказочных героев «Эколят» – друзей и защитников Природы;

2. Учебно-наглядные пособия:

- Схемы: «Круговорот воды в природе», «Воздушная оболочка Земли», «Движение Земли вокруг Солнца»
- Демонстрационные картины
- Экологические знаки «Как вести себя в лесу».
- Муляжи – грибы, ягоды, овощи, фрукты, насекомые.
- Глобус.
- «Красная книга».
- Календари природы.

3. Оборудование и материалы:

- Инвентарь по уходу за растениями.
- Магнитная доска с магнитами.
- Сюжетные игрушки.
- Кормушки.
- Природные материалы: песок, вода, почва, камни, пух и перья, плоды, спилы и листья деревьев.
- Сыпучие продукты: крахмал, соль.

- Ёмкости разной вместимости: ложки, лопатки, разнообразная посуда, банки, палочки, воронки, сито, фильтры (вата, салфетки, марля, сосуды из различных материалов (пластмасса, стекло, разного объёма и формы).

- Красители: пищевые, гуашь, акварель.

- Вспомогательные материалы: воздушные шары, ленточки, бумажная змейка из бумаги, целлофановые пакеты, сантиметр, трубочки для коктейля, веер.

- костюмы и образы сказочных героев «Эколят» – друзей и защитников Природы

### **III. ОРГАНИЗАЦИОННЫЙ РАЗДЕЛ**

#### **3.1. Психолого-педагогические условия реализации образовательной программы.**

Реализация образовательной программы обеспечивается следующими психолого-педагогическими условиями:

1) признание детства как уникального периода в становлении человека, понимание неповторимости личности каждого ребёнка, принятие воспитанника таким, какой он есть, со всеми его индивидуальными проявлениями; проявление уважения к развивающейся личности, как высшей ценности, поддержка уверенности в собственных возможностях и способностях у каждого воспитанника;

2) решение образовательных задач с использованием как новых форм организации процесса образования (проектная деятельность, образовательная ситуация, образовательное событие, обогащенные игры детей в центрах активности, проблемно-обучающие ситуации в рамках интеграции образовательных областей и другое), так и традиционных (фронтальные, подгрупповые, индивидуальные занятия). При этом занятие рассматривается как дело, занимательное и интересное детям, развивающее их; деятельность, направленная на освоение детьми одной или нескольких образовательных областей, или их интеграцию с использованием разнообразных педагогически обоснованных форм и методов работы, выбор которых осуществляется педагогом;

3) обеспечение преемственности содержания и форм организации образовательного процесса в ДОО, в том числе дошкольного и начального общего уровней образования (опора на опыт детей, накопленный на предыдущих этапах развития, изменение форм и методов образовательной работы, ориентация на стратегический приоритет непрерывного образования - формирование умения учиться);

4) учёт специфики возрастного и индивидуального психофизического развития обучающихся (использование форм и методов, соответствующих возрастным особенностям детей; видов деятельности, специфических для каждого возрастного периода, социальной ситуации развития);

5) создание развивающей и эмоционально комфортной для ребёнка образовательной среды, способствующей эмоционально-ценностному, социально-личностному, познавательному, эстетическому развитию ребёнка и сохранению его индивидуальности, в которой ребёнок реализует право на свободу выбора деятельности, партнера, средств и прочее;

6) построение образовательной деятельности на основе взаимодействия взрослых с детьми, ориентированного на интересы и возможности каждого ребёнка и учитывающего социальную ситуацию его развития;

7) индивидуализация образования (в том числе поддержка ребёнка, построение его образовательной траектории) и оптимизация работы с группой детей, основанные на результатах педагогической диагностики (мониторинга);

8) оказание ранней коррекционной помощи детям с ООП, в том числе с ОВЗ на основе специальных психолого-педагогических подходов, методов, способов общения и условий, способствующих получению ДО, социальному развитию этих детей, в том числе посредством организации инклюзивного образования; (в ДОУ отсутствуют дети с ОВЗ)

9) совершенствование образовательной работы на основе результатов выявления запросов родительского и профессионального сообщества;

10) психологическая, педагогическая и методическая помощь и поддержка, консультирование родителей (законных представителей) в вопросах обучения, воспитания и развития детей, охраны и укрепления их здоровья;

11) вовлечение родителей (законных представителей) в процесс реализации образовательной программы и построение отношений сотрудничества в соответствии с образовательными потребностями и возможностями семьи обучающихся;

12) формирование и развитие профессиональной компетентности педагогов, психолого-педагогического просвещения родителей (законных представителей) обучающихся;

13) непрерывное психолого-педагогическое сопровождение участников образовательных отношений в процессе реализации образовательной программы в ДОО, обеспечение вариативности его содержания, направлений и форм, согласно запросам родительского и профессионального сообществ;

14) взаимодействие с различными социальными институтами (сферы образования, культуры, физкультуры и спорта, другими социально-воспитательными субъектами открытой образовательной системы), использование форм и методов взаимодействия, востребованных современной педагогической практикой и семьей, участие всех сторон взаимодействия в совместной социально-значимой деятельности;

15) использование широких возможностей социальной среды, социума как дополнительного средства развития личности, совершенствования процесса её социализации;

16) предоставление информации об образовательной программе семье, заинтересованным лицам, вовлеченным в образовательную деятельность, а также широкой общественности;

17) обеспечение возможностей для обсуждения образовательной программы, поиска, использования материалов, обеспечивающих её реализацию, в том числе в информационной среде.

### **3.2. Особенности организации развивающей предметно-пространственной среды.**

РППС ДОО создано как единое пространство, все компоненты которого, как в помещении, так и вне его, согласуются между собой по содержанию, масштабу, художественному решению.

При проектировании РППС ДОО учитывались:

- местные этнопсихологические, социокультурные, культурно-исторические и природно-климатические условия, в которых находится ДОО;
- возраст, уровень развития детей и особенности их деятельности, содержание образования;
- задачи образовательной программы для разных возрастных групп;
- возможности и потребности участников образовательной деятельности (детей и их семей, педагогов и других сотрудников ДОО, участников сетевого взаимодействия и других участников образовательной деятельности).

РППС ДОО соответствует:

- ✓ требованиям Стандарта;
- ✓ данной Программе;
- ✓ материально-техническим и медико-социальным условиям пребывания детей в ДОО;
- ✓ возрастным особенностям детей;
- ✓ воспитывающему характеру обучения детей в ДОО;
- ✓ требованиям безопасности и надежности.

РППС в ДОО обеспечивает условия для эмоционального благополучия детей и комфортной работы педагогических и учебно-вспомогательных сотрудников.

В ДОО созданы условия для информатизации образовательного процесса. Для этого в помещениях и на территории ДОО имеется оборудование для использования информационно-коммуникационных технологий в образовательном процессе:

Помещение/территория	Оборудование
Музыкально-физкультурный зал	Телевизор, DVD-проигрыватель, ноутбук, колонки
Групповые	Ноутбук, колонки

К сети Интернет подключен методический кабинет.

Групповые помещения, с учётом регламентов безопасного пользования сетью Интернет и психолого-педагогической экспертизы компьютерных игр, не подключены к сети интернет.

В оснащении РППС также не использованы элементы цифровой образовательной среды:

Помещение	Оборудование

В ДОО для детей с ОВЗ отсутствует специально приспособленная мебель, позволяющая заниматься разными видами деятельности.

Количество и организация Центров детской активности варьируется в зависимости от возраста детей, размера и конфигурации помещения.

**В группе раннего возраста:**

- центр двигательной активности для развития основных движений детей;
- центр сенсорики и конструирования для организации предметной деятельности и игры с составными и динамическими игрушками, освоения детьми сенсорных эталонов формы, цвета, размера;
- центр для организации предметных и предметно-манипуляторных игр, совместных играх со сверстниками под руководством взрослого;
- центр творчества и продуктивной деятельности для развития восприятия смысла музыки, поддержки интереса к рисованию и лепке, становлению первых навыков продуктивной деятельности, освоения возможностей разнообразных изобразительных средств;
- центр познания и коммуникации (книжный уголок), восприятия смысла сказок, стихов, рассматривания картинок;
- центр экспериментирования и труда для организации экспериментальной деятельности с материалами и веществами (песок, вода, тесто и др.), развития навыков самообслуживания и становления действий с бытовыми предметами-орудиями (ложка, совок, лопатка и пр.).

**В группах для детей дошкольного возраста (от 3 до 7 лет) предусматривается следующий комплекс центров детской активности:**

- центр двигательной активности (ориентирован на организацию игр средней и малой подвижности в групповых помещениях, средней и интенсивной подвижности в физкультурном и музыкальном залах, интенсивной подвижности на групповых участках, спортивной площадке, всей территории детского сада) в интеграции содержания образовательных областей «Физическое развитие», «Социально-коммуникативное развитие», «Речевое развитие»;

- центр безопасности, позволяющий организовать образовательный процесс для развития у детей навыков безопасности жизнедеятельности в интеграции содержания образовательных областей «Физическое развитие», «Познавательное развитие», «Речевое развитие», «Социально-коммуникативное развитие»;

- центр игры, содержащий оборудование для организации сюжетно-ролевых детских игр, предметы-заместители в интеграции содержания образовательных областей «Познавательное развитие», «Речевое развитие», «Социально-коммуникативное развитие», «Художественно-эстетическое развитие» и «Физическое развитие»;

- центр конструирования, в котором есть разнообразные виды строительного материала и детских конструкторов, бросового материала схем, рисунков, картин, демонстрационных материалов для организации конструкторской деятельности детей в интеграции содержания образовательных областей «Познавательное развитие», «Речевое развитие», «Социально-коммуникативное развитие» и «Художественно-эстетическое развитие»;

- центр логики и математики, содержащий разнообразный дидактический материал и развивающие игрушки, а также демонстрационные материалы для формирования элементарных математических навыков и логических операций в интеграции содержания образовательных областей «Познавательное развитие», «Речевое развитие», «Социально-коммуникативное развитие»;

- центр экспериментирования, организации наблюдения и труда, игровое оборудование, демонстрационные материалы и дидактические пособия которого способствуют реализации поисково-экспериментальной и трудовой деятельности детей в интеграции содержания образовательных областей «Познавательное развитие», «Речевое развитие», «Социально-коммуникативное развитие»;

- центр познания и коммуникации детей, оснащение которого обеспечивает расширение кругозора детей и их знаний об окружающем мире во взаимодействии детей со взрослыми и сверстниками в интеграции содержания образовательных областей «Познавательное развитие», «Речевое развитие», «Социально-коммуникативное развитие»;

- книжный уголок, содержащий художественную и познавательную литературу для детей, обеспечивающую их духовно-нравственное и этико-эстетическое воспитание, формирование общей культуры, освоение разных жанров художественной литературы, воспитание любви и интереса к художественному слову, удовлетворение познавательных потребностей в интеграции содержания всех образовательных областей;

- центр театрализации и музицирования, оборудование которого позволяет организовать музыкальную и театрализованную деятельность детей в интеграции с содержанием образовательных областей «Художественно-эстетическое развитие», «Познавательное развитие», «Речевое развитие», «Социально-коммуникативное развитие», «Физическое развитие»;

- центр уединения предназначен для снятия психоэмоционального напряжения воспитанников;

- центр творчества детей, предназначенный для реализации продуктивной деятельности детей (рисование, лепка, аппликация, художественный труд) в интеграции содержания образовательных областей «Художественно-эстетическое развитие», «Речевое развитие», «Познавательное развитие», «Социально-коммуникативное развитие».

В теплое время года, когда большую часть времени дети проводят на прогулочных площадках (участках), РППС переносится на свежий воздух, на веранду, на площадки, где дети могут реализовать свои потребности в развитии, самостоятельности, движении, игре.

### **3.3. Материально-техническое обеспечение Программы, обеспеченность методическими материалами и средствами обучения и воспитания**

В ДОО созданы материально-технические условия, соответствующие п. 32.1 ФОП ДО:

1) возможность достижения обучающимися планируемых результатов освоения Федеральной программы;

2) выполнение ДОО требований санитарно-эпидемиологических правил и гигиенических нормативов, содержащихся в СП 2.4.3648-20, СанПиН 2.3/2.4.3590-20 "Санитарно-эпидемиологические требования к организации общественного питания населения", утверждённых постановлением Главного государственного санитарного врача Российской Федерации от 27 октября 2020 г. N 32 (зарегистрировано Министерством юстиции Российской Федерации 11 ноября 2020 г., регистрационный N 60833), действующим до 1 января 2027 года (далее - СанПиН 2.3/2.4.3590-20), СанПиН 1.2.3685-21:

к условиям размещения организаций, осуществляющих образовательную деятельность;

оборудованию и содержанию территории;

помещениям, их оборудованию и содержанию;

естественному и искусственному освещению помещений;

отоплению и вентиляции;

водоснабжению и канализации;

организации питания;

медицинскому обеспечению;

приему детей в организации, осуществляющих образовательную деятельность;

организации режима дня;

организации физического воспитания;

личной гигиене персонала;

3) выполнение ДОО требований пожарной безопасности и электробезопасности;

4) выполнение ДОО требований по охране здоровья обучающихся и охране труда работников ДОО;

5) возможность для беспрепятственного доступа обучающихся с ОВЗ к объектам инфраструктуры ДОО.

ДОО оснащено полным набором оборудования для различных видов детской деятельности в помещении.

В ДОО имеется необходимое оснащение и оборудование для всех видов воспитательной и образовательной деятельности обучающихся, педагогической, административной и хозяйственной деятельности:

- помещения для занятий и проектов, обеспечивающие образование детей через игру, общение, познавательно-исследовательскую деятельность и другие формы активности ребёнка с участием взрослых и других детей

- оснащение РППС, включающей средства обучения и воспитания, подобранные в соответствии с возрастными и индивидуальными особенностями детей дошкольного возраста, содержания Программы;



- мебель, техническое оборудование, спортивный и хозяйственный инвентарь, инвентарь для художественного, театрального, музыкального творчества, музыкальные инструменты;
- административные помещения, методический кабинет;
- помещения, обеспечивающие охрану и укрепление физического и психологического здоровья;
- оформленная территория и оборудованные участки для прогулки ДОО.

Детский сад имеет территорию, которая озеленена. На территории ДОО расположены: игровое оборудование (качели, горки, балансиры, карусель, каталка), спортивная площадка (дорожка здоровья, спортивная лестница, волейбольная сетка, баскетбольные стойки), цветники, экологическая тропа, огород для наблюдений, автогородок, фонтан, водопад, беседки, песочницы.

Также в ДОО созданы условия для материально-технического оснащения дополнительных помещений, позволяющих расширить образовательное пространство: экологический центр, центр по туризму.

Согласно п. 32.10 ФОП ДО, составлен инфраструктурный лист ДОО в целях обновления содержания и повышения качества ДО

### **Инфраструктурный лист**

<b>Центр детской активности/ пространство/</b>	<b>Наименование оборудования</b>
<b><u>Младшая подгруппа (1.2-3 года)</u></b>	
Центр двигательной активности для развития основных движений детей	1.Каталка (соразмерная росту ребенка) 2. Коврик массажный 3. Коляска прогулочная (среднего размера) 4. Мяч надувной 5. Набор мячей (разного размера, резина) 6. Набор разноцветных кеглей с мячом
Центр сенсорики и конструирования для организации предметной деятельности и игры с составными и динамическими игрушками, освоения детьми сенсорных эталонов формы, цвета, размера	1.Большой настольный конструктор деревянный с неокрашенными и цветными элементами 2.Деревянная основа с размещенными на ней неподвижными изогнутыми направляющими со скользящими по ним фигурными элементами и подвижными фигурками персонажей (различной тематики) 3. Доска-основа с вкладышами и с изображением в виде пазла – комплект 4. Игра на выстраивание логических цепочек из трех частей «до и после»

	<ol style="list-style-type: none"> <li>5. Игровая панель с тематическими изображениями, сенсорными элементами и соответствующим звучанием</li> <li>6. Игрушка на колесах на палочке или с веревочкой с подвижными или озвученными элементами</li> <li>7. Игрушка –качалка</li> <li>8. Комплект для развития крупной моторики</li> <li>9. Конструктор мягких деталей среднего размера</li> <li>10. Логическая игра на подбор цветных, теневых и контурных изображений</li> <li>11. Лото с разной тематикой</li> <li>12. Мозаика с крупногабаритной основой, образцами изображений и крупными элементами</li> <li>13. Набор для закручивания элементов разных форм, размеров и цветов</li> <li>14. Набор для построения произвольных геометрических фигур</li> <li>15. Набор кубиков среднего размера</li> <li>16. Набор мягких модулей</li> <li>17. Набор разрезных овощей и фруктов с ножом и разделочной доской</li> <li>18. Настольно -печатные игры для детей младшего возраста</li> <li>19. Настольный конструктор деревянный цветной с средними элементами</li> <li>20. Пирамида настольная, окрашенная в основные цвета</li> <li>21. Серии картинок: времена года (пейзажи, жизнь животных, характерные виды работ и отдыха людей)</li> </ol>
<p>Центр для организации предметных и предметно-манипуляторных игр, совместных игр со сверстниками под руководством взрослого</p>	<ol style="list-style-type: none"> <li>1. Автомобили (крупного размера)</li> <li>2. Автомобили (среднего размера)</li> <li>3. Звери и птицы объемные и плоскостные (из разного материала, крупного размера)</li> <li>4. Кукла -девочка с комплектом одежды, обуви, аксессуаров</li> <li>5. Кукла -мальчик с комплектом одежды, обуви, аксессуаров</li> <li>6. Куклы (крупного размера)</li> <li>7. Куклы (среднего размера)</li> <li>8. Кукольная кровать</li> <li>9. Кухонная плита (соразмерная росту ребенка)</li> <li>10. Мягконабивная кукла с различными видами застежек на одежде</li> <li>11. Набор «Гладильная доска и утюг»</li> <li>12. Набор кукольных постельных принадлежностей</li> <li>13. Набор машинок разного назначения, для детей от 2 -х до 4 -х лет</li> <li>14. Набор медицинских принадлежностей</li> <li>15. Набор муляжей овощей и фруктов</li> <li>16. Набор парикмахера</li> <li>17. Набор столовой посуды для игры с куклой</li> <li>18. Набор чайной посуды</li> <li>19. Парные картинки типа «лото» различной тематики</li> </ol>

	<p>20. Руль игровой</p> <p>21. Строительно -эксплуатационный транспорт (пластмассовый)</p>
<p>Центр творчества и продуктивной деятельности для развития восприятия смысла музыки, поддержки интереса к рисованию и лепке, становлению первых навыков продуктивной деятельности, освоения возможностей разнообразных изобразительных средств.</p>	<p>1. Бубен маленький</p> <p>2. Бубен средний</p> <p>3. Изделия народных промыслов</p> <p>4. Мольберт двухсторонний</p> <p>5. Набор из пяти русских шумовых инструментов (детский)</p> <p>6. Невалышки разных размеров</p> <p>7. Бумага для рисования</p> <p>8. Бумага разного цвета и формата</p> <p>9. Карандаши цветные (6 цветов)</p> <p>10. Доска для работы с пластилином</p> <p>11. Кисточка № 10</p> <p>12. Кисточка № 8</p> <p>13. Клей</p> <p>14. Краски гуашь</p> <p>15. Стаканчики (баночки) пластмассовые</p> <p>16. Точилка для карандашей</p> <p>17. Воздушные шары</p>
<p>Центр познания и коммуникации (книжный уголок), восприятия смысла сказок, стихов, рассматривания картинок</p>	<p>1. Книги детских писателей</p> <p>2. Ширма для кукольного театра, трансформируемая</p> <p>3. Элементы костюма для уголка ряженья</p>
<p>Центр экспериментирования и труда для организации экспериментальной деятельности с материалами и веществами (песок, вода, тесто и др.), развития навыков самообслуживания и становления действий с бытовыми предметами-орудиями (ложка, совок, лопатка и др.)</p>	<p>1. Набор игрушек для игры с песком</p> <p>2. Пластилин, не липнущий к рукам</p>

### **Средняя подгруппа (3-5лет)**

<p>Центр конструирования</p>	<ul style="list-style-type: none"> <li>- Настольный конструктор деревянный с неокрашенными и цветными элементами</li> <li>- Открытые стеллажи для хранения материалов</li> <li>- Палас на пол</li> <li>- Настольный строительный материал;</li> <li>- Пластмассовые конструкторы (младший возраст- с крупными деталями);</li> <li>- Наборы конструкторов типа «Lego» (с человеческими фигурками)</li> <li>- кубики среднего размера</li> <li>- Транспортные игрушки;</li> <li>- Схемы, иллюстрации отдельных построек (мосты, дома, корабли, самолёт и др.).</li> </ul>
<p>Центр сюжетно-ролевых игр</p>	<p><u>Для игры в семью:</u></p> <ul style="list-style-type: none"> <li>- Куклы младенцы и аксессуары для них (одеяльце, соска, бутылочки и пр.)</li> <li>- Куклы в одежде (мальчик и девочка)</li> <li>- Кукольная мебель, соразмерная росту</li> </ul>

	<p>ребенка: столик со стульями, плита, холодильник, кровать для куклы, шкафчик;</p> <ul style="list-style-type: none"> <li>- Кукольный стол со стульями (крупного размера)</li> <li>-Коляски</li> <li>- Наборы одежды для разной погоды для кукол - младенцев девочек и мальчиков</li> <li>-Кукольная посуда (кастрюли и сковородки, тарелки, чашки, ложки и прочее), игрушечная еда</li> <li>- Набор «Гладильная доска и утюг»</li> <li>- Вешалка для кукольной одежды</li> <li>- Набор для уборки с тележкой</li> <li>- Набор инструментов для ремонтных работ (пластмассовый)</li> <li>-<u>Атрибутика для с-р игр по возрасту детей</u> («Семья», «Больница», «Магазин», «Школа», «Парикмахерская», «Почта», «Армия», «Космонавты», «Библиотека», «Ателье»)</li> <li>- Набор медицинских принадлежностей</li> <li>- Набор муляжей овощей и фруктов</li> <li>- Набор продуктов для магазина</li> <li>- Чековая касса игровая</li> <li>- Набор парикмахера</li> <li>- Телефон игровой</li> <li>- Весы детские</li> <li>- Руль игровой</li> <li>- Автомобили крупного, среднего и маленького размера</li> </ul>
<p>Центр театра и музыки</p>	<p><u>Оснащение для игр-драматизаций (театрализованных представлений)</u></p> <ul style="list-style-type: none"> <li>- Большая складная ширма</li> <li>- Стойка-вешалка для костюмов</li> <li>- Костюмы, маски, атрибуты для постановки (разыгрывания) двух-трех сказок, соответствующих возрасту детей</li> <li>- Атрибуты для ряженья — элементы костюмов (шляпы, шарфы, юбки, сумки, бусы и прочее)</li> <li>- Атрибуты в соответствии с содержанием имитационных и хороводных игр: маски животных диких и домашних (взрослых и детенышей), маски сказочных персонажей</li> </ul> <p><u>Оснащение для малых форм театрализованных представлений(кукольный театр, настольный театр и прочее)</u></p> <ul style="list-style-type: none"> <li>- Маленькая ширма для настольного театра</li> <li>- Атрибуты и наборы готовых игрушек (фигурки мелкого и среднего размера), элементов декораций настольного театра</li> <li>- Набор атрибутов соразмерных руке взрослого (для показа детям) или ребенка (перчаточные или пальчиковые)</li> <li>Куклы и атрибуты для пальчикового театра</li> </ul>
	<ul style="list-style-type: none"> <li>- Детские музыкальные инструменты</li> </ul>

	<p>(шумовые, струнные, ударные, клавишные)  -Набор аудиозаписей;  -Музыкальные игрушки (озвученные, не озвученные);  -Музыкально- дидактические игры;  -Музыкально- дидактические пособия.</p>
<p>Центр творчества</p>	<p><u>Оборудование</u>  - Шкаф для хранения материалов  - Стол  - Стулья  - Мольберт  - Фартуки</p> <p><u>Материалы для рисования:</u>  - Ватман А1 для составления совместных композиций  - Бумага и картон разных размеров и разных цветов  - Альбомы для рисования  - Бумага для акварели  - Восковые мелки  - Простые и цветные карандаши  - Фломастеры  - Краски акварельные и гуашевые  - Кисти круглые и плоские  - Стаканчики для воды, подставка для кистей  - Губка, ластик, салфетки, тряпочка для кисти  - Трафареты для рисования  - Точилка для карандашей</p> <p><u>Материалы для лепки:</u>  - Пластилин  - Доски для лепки</p> <p><u>Материал для поделок и аппликации:</u>  - Бумага и картон для поделок разных цветов и фактуры  - Ножницы безопасные  - Клей-карандаш  - Природный материал  - Материалы вторичного использования</p>
<p>Центр математики</p>	<p>- Разнообразный материал для измерения, взвешивания, сравнения по величине, форме, цвету.  - Счетный материал  - Головоломки (геометрические, «сложи узор», и др.)  - Линейки разной длины  - Часы песочные  - Набор разноцветных палочек с оттенками (по 5 –7 палочек каждого цвета)  - Иллюстрированные познавательные книги</p>
<p>Центр экспериментирования</p>	<p>- Наборы различных объектов для исследований (коллекция камней, цветного песка, раковин, сосновых шишек, минералов, тканей, бумаги, семян растений (гербарий) и пр.)  - Увеличительные стекла, лупы</p>

	<ul style="list-style-type: none"> <li>- Микроскоп</li> <li>- Набор магнитов</li> <li>- Весы</li> <li>- Термометры</li> <li>- Часы песочные</li> <li>- Наборы мерных стаканов</li> <li>- Лейка пластмассовая детская</li> <li>- Совочки</li> <li>- Набор для экспериментирования с песком</li> <li>- Пробирки</li> </ul> <p>Иллюстрированные познавательные книги, картинки</p>
Центр чтения	<ul style="list-style-type: none"> <li>- Диски с аудиозаписями (сказки, рассказы)</li> <li>- Детская познавательная литература (с большим количеством иллюстративного материала)</li> <li>- Детская художественная литература в соответствии с возрастом детей;</li> <li>- Иллюстрации по темам образовательной деятельности по ознакомлению с окружающим миром и ознакомлению с художественной литературой;</li> <li>- Материалы о художниках – иллюстраторах;</li> <li>- Портреты поэтов, писателей;</li> </ul>
Центр уединения	<ul style="list-style-type: none"> <li>- Уголок, снабженный мягким мешком – креслом</li> <li>- Настенный мягкий коврик с кармашками</li> </ul>
Центр безопасности	<ul style="list-style-type: none"> <li>- Стенд «Дорожное движение»</li> <li>- Стенд «Пожарная безопасность»</li> <li>- Коврик со схематичным изображением населенного пункта, включая улицы с дорожными знаками и разметкой, строения, ландшафт «Дорожное движение»</li> <li>- Комплект транспортных средств коврику «Дорожное движение»</li> <li>- Дидактические, настольные игры по профилактике ДТП</li> <li>- Набор дорожных знаков</li> <li>- Светофор</li> <li>- Литература о правилах дорожного движения, пожарной безопасности, безопасности в быту</li> <li>- Пожарная машина (среднего размера)</li> <li>- Атрибуты для сюжетно – ролевых игр</li> </ul>
Центр познания и коммуникации	<ul style="list-style-type: none"> <li>- Наглядные пособия символики России, в том числе государственной</li> <li>- Набор военной техники</li> <li>- Куклы в военной одежде</li> <li>- Изделия народных промыслов</li> <li>- Матрешка семикукольная</li> <li>- Книги детских писателей</li> <li>- Набор солдатиков</li> <li>- Папка – передвижка, иллюстрации, литература о ВОВ</li> <li>- Разрезные картинки</li> </ul>

	<ul style="list-style-type: none"> <li>- Пазлы</li> <li>- Складные кубики с предметными картинками (4–6 частей)</li> <li>- Сюжетные картинки с различной тематикой</li> <li>- Серии картинок «Времена года» (сезонные явления и деятельность людей)</li> <li>- Лото</li> <li>- Домино</li> <li>- Набор парных картинок (предметные) для сравнения различной тематики</li> <li>- Другие настольно-печатные игры с правилами (игры-ходилки и др.), соответствующие возрастным возможностям детей</li> </ul> <p>Игры-головоломки</p>
--	---

### Старшая подгруппа (5-6 лет)

Центры активности	Наполнение
Центр двигательной активности	Коврик массажный Набор разноцветных кеглей с мячом Кольцеброс Комплект мячей-массажёров Мешочки для метания и упражнений на балансировку-комплект Мяч футбольный Набор мячей (разного размера, резина) Скакалка детская
Центр дорожной безопасности «Городок «Светофорик»	Коврик со схематичным изображением населенного пункта, включая улицы с дорожными знаками и разметкой, строения, ландшафт «Дорожное движение» Комплект транспортных средств к напольному коврику «Дорожное движение» Набор знаков дорожного движения Набор карточек с изображением знаков дорожного движения
Центр игры	Автомобили (крупного размера) Автомобили (различной тематики, среднего и маленького размера) Весы детские Домино логическое Звери и птицы объемные и плоскостные (из разного материала, мелкого размера) – комплект Коляска прогулочная (среднего размера) Коляска-люлька для кукол Комплект костюмов по профессиям Куклы (крупного размера) Куклы (среднего размера) Кукольная кровать Набор «Мастерская» Набор для завинчивания элементов разных форм, размеров и цветов Набор кукольных постельных принадлежностей

	<p>Набор принадлежностей для ухода за куклой  Набор кухонной посуды для игры с куклой  Набор столовой посуды для игры с куклой  Набор чайной посуды  Набор мебели для кукол  Наборы кукольной одежды – комплект  Набор атрибутов для сюжетно -ролевых игр  Наборы продуктов, хлеба, выпечки, овощей, фруктов для сюжетных игр – комплект  Набор медицинских принадлежностей  Набор парикмахера  Мозаика разной степени сложности – комплект  Набор военной техники (мелкого размера)  Набор муляжей овощей и фруктов  Набор продуктов для магазина  Набор разрезных овощей и фруктов с ножом и разделочной доской  Набор солдатиков (мелкого размера)  Наборы пазлов – комплект  Набор фигурок животных леса с реалистичными изображением и пропорциями  Подъемный кран (крупного размера)  Телефон игровой  Фигурки домашних животных с реалистичными изображением и пропорциями – комплект  Часы игровые  Шашки</p>
<p>Центр конструирования</p>	<p>Большой настольный конструктор деревянный с неокрашенными и цветными элементами  Комплект конструкторов с соединением в различных плоскостях металлический  Настольный конструктор деревянный цветной с мелкими элементами</p>
<p>Центр логики и математики «Островок размышлений»</p>	<p>Весы детские-комплект  Набор из рычажных весов с объемными чашами и комплектом гирь и разновесов для измерения и сравнения масс и объемов  Набор карточек -цифр (от 1 до 10) с замковыми креплениями  Набор кубиков с цифрами и числовыми фигурами  Набор объемных тел для группировки и сериации (цвет, форма, величина)  Набор парных картинок на соотнесение (сравнение): найди отличия, ошибки (смысловые) комплект  Набор счетного материала в виде соединяющихся между собой цветных фигур  Набор: доска магнитная настольная с комплектом цифр, знаков, букв и геометрических фигур  УМК для формирования элементарных математических представлений и развития математических компетенций, в том числе с основами робототехники и алгоритмизации,</p>



	включающий комплекс сценариев занятий, дидактических и наглядных пособий
Центр науки и естествознания «Хочу всё знать»	<p>Календарь погоды          Коллекция бумаги          Коллекция минералов          Коллекция растений          Коллекция семян и плодов          Коллекция тканей          Лейка пластмассовая детская          Набор для наблюдений и экспериментирования с природными объектами (с методическим пособием для воспитателя)          Набор игрушек для игры с песком          Набор из двух зеркал для опытов с симметрией, для исследования отражательного эффекта          Набор пробирок большого размера из пластика          УМК для развития естественнонаучного образования детей с комплектом занятий, игр, дидактических и наглядных пособий          Чашка Петри          Воздушные шары</p>
Центр познания и коммуникации	<p>Книги детских писателей-комплект          Магнитная доска настенная          Наглядные пособия символики России, в том числе государственной - комплект          Набор картинок для классификации          Набор карточек с изображением предмета и названием          Наглядные пособия по достопримечательностям столицы России Москвы, городов и сёл малой родины – комплект          Настенный планшет «Мы дежури́м» с набором карточек          Серии картинок: времена года (пейзажи, жизнь животных, характерные виды работ и отдыха людей) – комплект          Серии картинок: времена года (пейзажи, жизнь животных, характерные виды работ и отдыха людей) – комплект          Сюжетные картинки с разной тематикой, крупного и мелкого формата – комплект          УМК для развития речи и изучения основ грамоты с комплексом сценариев занятий и дидактических и наглядных пособий</p>
Центр чтения	Книги детских писателей – комплект
Центр театрализации и музицирования	<p>Набор детских музыкальных инструментов          Наборы пальчиковых кукол по сказкам – комплект          Перчаточные куклы – комплект          Ширма для кукольного театра, трансформируемая</p>
Центр уединения	<p>- Уголок, снабженный мягким мешком – креслом          - Настенный мягкий коврик с кармашками</p>
Центр творчества	Альбомы по живописи и графике

	Безопасные ножницы Бумага для акварели Бумага для рисования шт. Бумага разного цвета и формата шт. Витрина/Лестница для работ по лепке Доска для работы с пластилином Карандаши цветные (24 цвета) Кисточка № 5 Кисточка № 7 шт. Кисточка № 8 Кисточка белка № 3 Кисточка щетинная Клей Краски акварельные 12 Краски гуашь 12 цветов Набор фломастеров Пластилин, не липнущий к рукам Поднос детский для раздаточных материалов Стаканчики (баночки) пластмассовые Точилка для карандашей Трафареты для рисования Фаргук детский
--	---

### Подготовительная подгруппа (6-7 лет)

<b>Центры активности</b>	<b>Наполнение</b>
Центр двигательной активности	Коврик массажный Набор разноцветных кеглей с мячом Кольцеброс настольный Комплект мячей-массажёров Мешочки для метания и упражнений на балансировку-комплект Мяч футбольный Набор мячей (разного размера, резина) Скакалка детская
Центр дорожной безопасности «Городок «Светофорик»	Коврик со схематичным изображением населенного пункта, включая улицы с дорожными знаками и разметкой, строения, ландшафт «Дорожное движение» Комплект транспортных средств к настольному коврику «Дорожное движение» Набор знаков дорожного движения Набор карточек с изображением знаков дорожного движения
Центр игры	Автомобили (крупного размера) Автомобили (различной тематики, среднего и маленького размера) Домино логическое Звери и птицы объемные и плоскостные (из разного материала, мелкого размера) – комплект Коляска прогулочная (среднего размера) Коляска-люлька для кукол Комплект костюмов по профессиям Куклы (крупного размера)

	<p>Куклы (среднего размера)          Кукольная кровать          Контейнеры большие напольные для хранения          Контейнеры для хранения мелких игрушек и материалов          Набор «Мастерская»          Набор для завинчивания элементов разных форм, размеров и цветов          Набор кукольных постельных принадлежностей          Набор принадлежностей для ухода за куклой          Набор кухонной посуды для игры с куклой          Набор столовой посуды для игры с куклой          Набор чайной посуды          Набор мебели для кукол          Наборы кукольной одежды – комплект          Набор атрибутов для сюжетно -ролевых игр          Наборы продуктов, хлеба, выпечки, овощей, фруктов для сюжетных игр – комплект          Набор медицинских принадлежностей          Набор парикмахера          Мозаика разной степени сложности – комплект          Набор военной техники (мелкого размера)          Набор муляжей овощей и фруктов          Набор продуктов для магазина          Набор разрезных овощей и фруктов с ножом и разделочной доской          Набор солдатиков (мелкого размера)          Наборы пазлов – комплект          Набор фигурок животных леса с реалистичными изображением и пропорциями          Подъемный кран (крупного размера)          Телефон игровой          Фигурки домашних животных с реалистичными изображением и пропорциями – комплект          Часы игровые          Шашки</p>
<p>Центр конструирования</p>	<p>Большой настольный конструктор деревянный с неокрашенными и цветными элементами          Комплект конструкторов с соединением в различных плоскостях металлический          Настольный конструктор деревянный цветной с мелкими элементами</p>
<p>Центр логики и математики «Островок размышлений»</p>	<p>Весы детские-комплект          Набор из рычажных весов с объемными чашами и комплектом гирь и разновесов для измерения и сравнения масс и объемов          Набор карточек -цифр (от 1 до 10) с замковыми креплениями          Набор кубиков с цифрами и числовыми фигурами          Набор объемных тел для группировки и сериации (цвет, форма, величина)          Набор парных картинок на соотнесение (сравнение): найди отличия, ошибки (смысловые) комплект</p>

	<p>Набор счетного материала в виде соединяющихся между собой цветных фигур</p> <p>Набор с часами и карточками для изучения временных интервалов</p> <p>Набор счетного материала в виде соединяющихся между собой цветных фигур</p> <p>Набор для обучения счету в пределах 10 методом дополнения и демонстрации действий сложения и вычитания на основе объемного сюжетного элемента</p> <p>Набор: доска магнитная настольная с комплектом цифр, знаков, букв и геометрических фигур</p> <p>УМК для формирования элементарных математических представлений и развития математических компетенций, в том числе с основами робототехники и алгоритмизации, включающий комплекс сценариев занятий, дидактических и наглядных пособий</p>
<p>Центр науки и естествознания «Хочу всё знать»</p>	<p>Календарь погоды</p> <p>Коллекция бумаги</p> <p>Коллекция минералов</p> <p>Коллекция растений</p> <p>Коллекция семян и плодов</p> <p>Коллекция тканей</p> <p>Комплект пробирок, мерных стаканчиков, воронок, пипеток из пластика</p> <p>Лейка пластмассовая детская</p> <p>Набор для наблюдений и экспериментирования с природными объектами (с методическим пособием для воспитателя)</p> <p>Набор элементов для изучения свойств магнитов</p> <p>Набор игрушек для игры с песком</p> <p>Набор из двух зеркал для опытов с симметрией, для исследования отражательного эффекта</p> <p>Набор пробирок большого размера из пластика</p> <p>УМК для развития естественнонаучного образования детей с комплектом занятий, игр, дидактических и наглядных пособий</p> <p>Чашка Петри</p> <p>Воздушные шары</p>
<p>Центр познания и коммуникации</p>	<p>Книги детских писателей-комплект</p> <p>Магнитная доска настенная</p> <p>Наглядные пособия символики России, в том числе государственной - комплект</p> <p>Набор картинок для классификации</p> <p>Набор карточек с изображением предмета и названием</p> <p>Наглядные пособия по достопримечательностям столицы России Москвы, городов и сёл малой родины – комплект</p> <p>Настенный планшет «Мы дежуриим» с набором карточек</p> <p>Серии картинок: времена года (пейзажи, жизнь</p>

	<p>животных, характерные виды работ и отдыха людей) – комплект</p> <p>Серии картинок: времена года (пейзажи, жизнь животных, характерные виды работ и отдыха людей) – комплект</p> <p>Сюжетные картинки с разной тематикой, крупного и мелкого формата – комплект</p> <p>УМК для развития речи и изучения основ грамоты с комплексом сценариев занятий и дидактических и наглядных пособий</p>
Центр чтения	Книги детских писателей – комплект
Центр театрализации и музицирования	<p>Набор детских музыкальных инструментов</p> <p>Наборы пальчиковых кукол по сказкам – комплект</p> <p>Наборы фигурок персонажей на подставках для настольного театра по сказкам – комплект</p> <p>Перчаточные куклы – комплект</p> <p>Ширма для кукольного театра, трансформируемая</p>
Центр уединения	<p>Уголок, снабженный мягким мешком – креслом</p> <p>Настенный мягкий коврик с кармашками</p>
Центр творчества	<p>Альбомы по живописи и графике</p> <p>Безопасные ножницы</p> <p>Бумага для акварели</p> <p>Бумага для рисования шт.</p> <p>Бумага разного цвета и формата шт.</p> <p>Витрина/Лестница для работ по лепке</p> <p>Доска для работы с пластилином</p> <p>Карандаши цветные (24 цвета)</p> <p>Кисточка № 5</p> <p>Кисточка № 7 шт.</p> <p>Кисточка № 8</p> <p>Кисточка белка № 3</p> <p>Кисточка щетинная</p> <p>Клей</p> <p>Краски акварельные 12</p> <p>Краски гуашь 12 цветов</p> <p>Набор фломастеров</p> <p>Пластилин, не липнущий к рукам</p> <p>Поднос детский для раздаточных материалов</p> <p>Стаканчики (баночки) пластмассовые</p> <p>Точилка для карандашей</p> <p>Графареты для рисования</p> <p>Фартук детский</p>

<b>Спальня</b>	<b>Наполненность</b>
	<p>1.Кровать по количеству детей</p> <p>2. Постельное белье (наволочка, простынь, пододеяльник)-2комп</p> <p>3. Постельные принадлежности (матрас, два наматрасника, подушка, одеяло)</p>

<b>Рабочее место педагога</b>	Стул педагога Стол педагога Шкаф для одежды
-------------------------------	---

<b>Туалетные комнаты</b>	<b>Наполненность</b>
	1. Горшки 2. Емкости для хранения и разведения дезинфицирующих средств, уборочный инвентарь, ерши для обработки горшков, емкости для обработки игрушек, емкости для обработки расчесок, термометры для воды 3. Полотенце для ног 4. Полотенце для рук 5. Шкаф-горшечница с индивидуальными ячейками 6. Шкафчики для полотенец с индивидуальными ячейками 7. Унитазы 8. Раковины для мытья рук

<b>Раздевалки , холлы и иные помещения</b>	
<b>Раздевалки</b>	
<b>Коридоры</b>	
<b>Методический кабинет</b>	
<b>Пищеблок</b>	
<b>Прачечная</b>	
<b>Буфетная</b>	

<b>Музыкальный зал</b>	Комплект переносного оборудования (мобильная акустическая система, микрофон) Проектор для актового зала с потолочным креплением Экран большого размера Звукоусиливающая аппаратура
<b>Помещение для декораций, бутафории, хранения костюмов</b>	

	Атрибуты для проведения праздников согласно ФОП ДО Атрибуты для проведения праздников согласно образовательной программе ДОО Комплект декораций Комплект театральных костюмов детский (не менее 20 наименований) Комплект театральных костюмов взрослый (не менее 10 персонажей) Полки для бутафории и реквизита Шкаф для хранения костюмов
<b>Оборудование для проведения занятий с детьми</b>	
	Барабан с палочками
	Бубен большой
	Бубен маленький
	Бубен средний
	Воздушные шары
	Детское пианино
	Дудочка
	Игровой детский домик
	Игровые ложки (ударный музыкальный инструмент)
	Кастаньеты деревянные
	Комплект записей с музыкальными произведениями
	Комплект записей со звуками природы
	Комплект карточек с изображением музыкальных инструментов
	Комплект карточек с портретами композиторов
	Ленты разноцветные на кольцо
	Маракас
	Металлофон – альт диатонический
	Металлофон 12 тонов и более
	Музыкальные колокольчики (набор)
	Мягкие игрушки различных размеров, изображающие животных
	Набор из 5 русских шумовых инструментов (детский)
	Набор перчаточных кукол по сказкам
	Набор струнных музыкальных инструментов
	Платочки
	Погремушки
	Свистульки
	Султанчики
	Треугольники (набор – 4 шт., ударный музыкальный инструмент)
	Флажки разноцветные
	Шапочка-маска для театрализованных представлений
	Ширма напольная для кукольного театра
<b>Рабочее место музыкального руководителя</b>	
	Стул педагога
	Стол педагога
	Многофункциональное устройство/принтер
<b>Спортивный зал</b>	
	Воланы для игры в бадминтон
	Гимнастическая палка пластмассовая

	Гимнастическая стенка
	Гимнастический коврик
	Гимнастический набор: обручи, рейки, палки, подставки, зажимы для эстафет в помещении
	Дуга большая
	Дуга малая
	Дуги для подлезания
	Канат для перетягивания
	Канат подвесной для лазания
	Клюшки
	Коврик массажный
	Кольца гимнастические
	Кольцеброс
	Комплект атрибутов общеразвивающих упражнений и подвижных игр
	Комплект детских тренажеров
	Комплект оборудования для соревнований и спартакиад
	Консоль пристенная для канатов и шестов
	Конус с втулкой, палкой и флажком
	Корзинка для мячей
	Льжи (комплект с креплениями и палками)
	Мат гимнастический (стандартный)
	Мат гимнастический прямой
	Мяч для метания
	Мяч футбольный
	Набор мячей (разного размера, резина) (не менее 5 шт.)
	Набор спортивных принадлежностей – кольцо малое (10–12 см), лента короткая (50–60 см), палка гимнастическая короткая (80 см), мяч средний
	Нагрудные номера
	Насос для накачивания мячей
	Настенная лесенка (шведская стенка)
	Обруч (малого диаметра)
	Обруч (среднего диаметра)
	Ракетки для бадминтона (комплект с воланами)
	Свисток
	Секундомер
	Секундомер (электронный)
	Скакалка (взрослая)
	Скакалка детская
	Скамейка гимнастическая универсальная
	Султанчики для упражнений
	Фишки конусы
	Флажки разноцветные (атласные)
	Шайбы
	Щит для метания в цель навесной
	Флажки для разметки лыжной трассы
	Часы с пульсометром и шагомером
	Дополнительное и вариативное оборудование для подвижных игр и спортивных мероприятий
	Музыкальный центр
	Рабочее место инструктора по физической культуре
	Ноутбук
	Стул педагога



	Стол педагога
	Многофункциональное устройство/принтер

Обеспечить высокий уровень развития детей можно, даже имея скромные материальные возможности, так как развивающим эффектом обладают не сами объекты развивающей среды, а детская деятельность, организуемая взрослым или самостоятельная. Результат работы в первую очередь зависит от профессионализма и творческого потенциала педагогов

**Обеспеченность методическими материалами и средствами обучения и воспитания**

**Учебно-методическое сопровождение программы:**

Направления	УМК, пособия
<b>2-3 года</b>	
<b>Социально-коммуникативное развитие</b>	Л.В.Абрамова, И.Ф.Слепцова Социально-коммуникативное развитие дошкольников. 2-3 года. «МОЗАИКА-СИНТЕЗ»,2019 Л.Я.Гальперштейн Я открываю мир.Человек. РОСМЭН В.В.Подорожняк, М.В.Коршунова. Я и другие ООО Издательство «Ранок» Наглядно-дидактическое пособие «Мой дом». МОЗАИКА-СИНТЕЗ.
<b>Познавательное развитие</b> <i>Сенсорные эталоны и познавательные действия:</i> <i>Математические представления:</i> <i>Окружающий мир</i> <i>Природа:</i>	И.А.Помораева, В.А. Позина Формирование элементарных математических представлений. 2-3 года. «МОЗАИКА-СИНТЕЗ»,2020 М.А.Жукова Полный годовой курс занятий. 0-3 года. УМ-ка Уроки для самых маленьких «Грибы и ягоды», «Животный мир», «Времена года и природные явления», «Мамы и детки», «Деревья». Проф-Пресс.
<b>Речевое развитие</b> <i>Формирование словаря</i> <i>Звуковая культура речи</i> <i>Грамматический строй речи</i> <i>Связная речь</i>	В.В.Гербова Развитие речи. 2-3 года. «МОЗАИКА-СИНТЕЗ»,2020 Н.В.Нищева Обучение детей рассказыванию с опорой на картинку. 2-3 года. ДЕТСТВО-ПРЕСС 2017
<b>Художественно - эстетическое развитие</b> <i>Приобщение к искусству</i> <i>Изобразительная деятельность. (рисование, лепка)</i> <i>Конструктивная деятельность.</i> <i>Театрализованная деятельность.</i> <i>Культурно-досуговая деятельность.</i>	Д.Н.Колдина Рисование. 2-3 года. «МОЗАИКА-СИНТЕЗ»,2021 Д.Н.Колдина Аппликация. 2-3 года. «МОЗАИКА-СИНТЕЗ»,2021 Д.Н.Колдина Лепка. 2-3 года. «МОЗАИКА-СИНТЕЗ»,2020
<b>3-5 лет</b>	
<b>Социально –</b>	

<p><b>коммуникативное развитие</b> <i>Труд</i></p> <p><i>ОБЖ</i></p> <p><i>Социальные отношения</i></p> <p><i>Формирование гражданственности и патриотизма</i></p>	<p>Куцакова Л.В. Трудовое воспитание в детском саду. Для занятий с детьми 3 – 7 лет. М.: Мозаика – Синтез, 2015г.</p> <p>Белая К.Ю. Формирование основ безопасности дошкольников. М.: Мозаика – Синтез, 2016г.</p> <p>Саулина Т.Ф. Знакомим дошкольников с правилами дорожного движения. М.: Мозаика – Синтез, 2014г.</p> <p>Комплект сюжетных картинок «Правила и безопасность дорожного движения для дошкольников» ООО «Издательство Скрипторий 2003»</p> <p>Губанова Н.Ф. Развитие игровой деятельности . Младшая группа (3-4г.) М.: Мозаика – Синтез, 2016г.</p> <p>Губанова Н.Ф. Развитие игровой деятельности. Средняя группа (4-5л.) М.: Мозаика – Синтез, 2016г.</p> <p>Алёшина Н.В. Патриотическое воспитание дошкольников . УЦ Перспектива, 2008г.</p>
<p><b>Познавательное развитие</b> <i>Сенсорные эталоны и познавательные действия</i></p> <p><i>Математические представления</i></p> <p><i>Окружающий мир</i></p> <p><i>Природа</i></p>	<p>Веракса Н.Е., Галимов О.Р. Мир физических явлений. Опыты и эксперименты в дошкольном детстве(4-7лет) М.: Мозаика – Синтез, 2022г.</p> <p>Крашенинников Е.Е. Развитие познавательных способностей дошкольников. М.: Мозаика – Синтез, 2016г.</p> <p>Помораева И.А. Формирование элементарных математических представлений. Средняя группа (4-5лет) М.: Мозаика – Синтез, 2021г.</p> <p>Помораева И.А. Формирование элементарных математических представлений. Младшая группа (3-4лет) М.: Мозаика – Синтез, 2021г.</p> <p>Дыбина О.В. Ознакомление с предметным и социальным окружением (3-4лет) М.: Мозаика – Синтез, 2022г.</p> <p>Дыбина О.В. Ознакомление с предметным и социальным окружением (4-5лет) М.: Мозаика – Синтез, 2021г.</p> <p>Павлова Л.Ю. Сборник дидактических игр по ознакомлению с окружающим миром. Для занятий с детьми 4-7 лет. М.: Мозаика – Синтез, 2016г.</p> <p>Наглядно – дидактическое пособие «Бытовая техника» М.: Мозаика – Синтез</p> <p>Наглядно – дидактическое пособие «Мой дом» М.: Мозаика – Синтез</p> <p>Наглядно – дидактическое пособие «Посуда» М.: Мозаика – Синтез</p> <p>Наглядно – дидактическое пособие «Транспорт» М.: Мозаика – Синтез</p> <p><b>Николаева С.Н. Экологическое воспитание. в младшей группе (3-4лет) М.: Мозаика – Синтез, 2022г.</b></p> <p><b>Николаева С.Н. Экологическое воспитание. в средней группе (4-5лет) М.: Мозаика – Синтез, 2022г.</b></p> <p>Наглядно – дидактическое пособие «Цветы» М.: Мозаика – Синтез</p>
<p><b>Речевое развитие</b> <i>Формирование словаря</i> <i>Звуковая культура речи</i> <i>Грамматический строй речи</i> <i>Связная речь</i> <i>Подготовка детей к обучению грамоте</i></p>	<p>Гербова В.В. Развитие речи в детском саду (3-4лет) М.: Мозаика – Синтез, 2021г.</p> <p>Гербова В.В. Развитие речи в детском саду (4-5лет) М.: Мозаика – Синтез, 2021г.</p> <p>Гербова В.В. Наглядно – дидактическое пособие «Развитие речи в детском саду» М.: Мозаика – Синтез</p>

<p><b>Художественно-эстетическое развитие</b>  <i>Приобщение к искусству</i>  <i>Изобразительная деятельность</i>  <i>Конструктивная деятельность</i>  <i>Театрализованная деятельность</i>  <i>Культурно-досуговая деятельность</i></p>	<p>Комарова Т.С. Изобразительная деятельность в детском саду (3-4 лет) М.: Мозаика – Синтез, 2022г.  Комарова Т.С. Изобразительная деятельность в детском саду (4-5 лет) М.: Мозаика – Синтез, 2022г.  Наглядно – дидактическое пособие «Дымковская игрушка» М.: Мозаика – Синтез  Комарова Т.С. Развитие художественных способностей дошкольников. М.: Мозаика – Синтез, 2013г.  Куцакова Л.В. Конструирование и художественный труд в детском саду. Издательство ТЦ Сфера, 2012г.  Шиян О.А. Развитие творческого мышления . Работаем по сказке. М.: Мозаика – Синтез, 2016г.</p>
<b>5-6 лет</b>	
<p><b>Социально – коммуникативное развитие</b>  <i>Труд</i>  <i>ОБЖ</i>    <i>Социальные отношения</i>    <i>Формирование гражданской ответственности и патриотизма</i></p>	<p>Куцакова Л.В. Трудовое воспитание в детском саду. Для занятий с детьми 3 – 7 лет. М.: Мозаика – Синтез, 2015г.  Белая К.Ю. Формирование основ безопасности дошкольников. М.: Мозаика – Синтез, 2016г.  Буре Р.С. Социально-нравственное воспитание дошкольников. (3-7 лет) М.: Мозаика-Синтез, 2016г.  Саулина Т.Ф. Знакомим дошкольников с правилами дорожного движения. (3-7 лет) М.: Мозаика – Синтез, 2014г.  Сюжетные картинки «Правила и безопасность дорожного движения для дошкольников»  Абрамова Л.В., Слепцова И.Ф. Социально-коммуникативное развитие дошкольников. Старшая группа (5-6 лет) М.: Мозаика – Синтез, 2020г.  Алёшина Н.В. Патриотическое воспитание дошкольников. УЦ Перспектива, 2008г.  Зеленова Н.Г. Мы живём в России. Старшая группа. Москва, 2010г.</p>
<p><b>Познавательное развитие</b>  <i>Сенсорные эталоны и познавательные действия</i>    <i>Математические представления</i>    <i>Окружающий мир</i>        <i>Природа</i></p>	<p>Верaksa Н.Е., Галимов О.Р. Мир физических явлений. Опыты и эксперименты в дошкольном детстве(4-7 лет) М.: Мозаика – Синтез, 2022г.  Крашенинников Е.Е., Холодова О.Л. Развитие познавательных способностей дошкольников. (4-7 лет) М.: Мозаика – Синтез, 2016г.  Помораева И.А., Позина В.А. Формирование элементарных математических представлений. Старшая группа (5-6 лет) М.: Мозаика – Синтез, 2021г.  Дыбина О.В. Ознакомление с предметным и социальным окружением (5-6 лет) М.: Мозаика – Синтез, 2021г.  Павлова Л.Ю. Сборник дидактических игр по ознакомлению с окружающим миром. Для занятий с детьми 4-7 лет. М.: Мозаика – Синтез, 2016г.  <b>Николаева С.Н. Экологическое воспитание. в старшей группе (5-6 лет) М.: Мозаика – Синтез, 2022г.</b>  Наглядное пособие-демонстрационный материал «Уроки экологии», ТЦ «Сфера»</p>
<p><b>Речевое развитие</b>  <i>Формирование словаря</i>  <i>Звуковая культура речи</i>  <i>Грамматический строй речи</i>  <i>Связная речь</i></p>	<p>Гербова В.В. Развитие речи в детском саду (5-6 лет) М.: Мозаика – Синтез, 2021г.  Нищева Н.В. «Обучение детей рассказыванию по опорным картинкам» (5-7 лет) Детство-Пресс, 2017г.  Наглядно-дидактическое пособие «Развитие речи в детском</p>

<i>Подготовка детей к обучению грамоте</i>	саду» В.В.Гербова. Соответствует ФГОС. Наглядно-дидактическое пособие-рассказы по картинкам «Мой дом», «Распорядок дня» , «Кем быть?» , «Профессии» Мозаика-Синтез
<b>Художественно-эстетическое развитие</b> <i>Приобщение к искусству</i> <i>Изобразительная деятельность</i> <i>Конструктивная деятельность</i> <i>Театрализованная деятельность</i> <i>Культурно-досуговая деятельность</i>	Комарова Т.С. Изобразительная деятельность в детском саду (5-6 лет) М.: Мозаика – Синтез,2022г. Комарова Т.С. Развитие художественных способностей дошкольников. М.: Мозаика – Синтез,2013г. Наглядно-дидактическое пособие «Городецкая роспись», «Гжель», «Дымковская роспись» Куцакова Л.В. Конструирование и художественный труд в детском саду. Издательство ТЦ Сфера,2012г. Шиян О.А. Развитие творческого мышления. Работаем по сказке. М.: Мозаика – Синтез,2016г.
<b>6-7 лет</b>	
<b>Социально – коммуникативное развитие</b> <i>Труд</i> <i>ОБЖ</i>  <i>Социальные отношения</i>  <i>Формирование гражданской ответственности и патриотизма</i>	Куцакова Л.В. Трудовое воспитание в детском саду. Для занятий с детьми 3 – 7лет. М.: Мозаика – Синтез,2015г. Белая К.Ю. Формирование основ безопасности дошкольников. М.: Мозаика – Синтез,2016г. Буре Р.С. Социально-нравственное воспитание дошкольников. (3-7 лет) М.:Мозаика-Синтез,2016г. Саулина Т.Ф. Знакомим дошкольников с правилами дорожного движения. (3-7 лет) М.: Мозаика – Синтез,2014г. Сюжетные картинки «Правила и безопасность дорожного движения для дошкольников» Абрамова Л.В., Слепцова И.Ф. Социально-коммуникативное развитие дошкольников. Подготовительная группа (6-7 лет) М.: Мозаика – Синтез,2020г. Алёшина Н.В. Патриотическое воспитание дошкольников. УЦ Перспектива, 2008г. Зеленова Н.Г. Мы живём в России. Подготовительная группа. Москва, 2010г.
<b>Познавательное развитие</b> <i>Сенсорные эталоны и познавательные действия</i>  <i>Математические представления</i>  <i>Окружающий мир</i>  <i>Природа</i>	Веракса Н.Е., Галимов О.Р. Мир физических явлений. Опыты и эксперименты в дошкольном детстве (4-7лет) М.: Мозаика – Синтез, 2022г. Крашенинников Е.Е., Холодова О.Л. Развитие познавательных способностей дошкольников. (4-7 лет) М.: Мозаика – Синтез, 2016г. Помораева И.А., Позина В.А. Формирование элементарных математических представлений. Подготовительная группа (6-7лет) М.: Мозаика – Синтез, 2022г. Дыбина О.В. Ознакомление с предметным и социальным окружением (6-7 лет) М.: Мозаика – Синтез, 2021г. Павлова Л.Ю. Сборник дидактических игр по ознакомлению с окружающим миром. Для занятий с детьми 4-7 лет. М.: Мозаика – Синтез, 2016г. <b>Николаева С.Н. Экологическое воспитание. в подготовительной группе (6-7 лет) М.: Мозаика – Синтез, 2022г.</b> Наглядное пособие-демонстрационный материал «Уроки экологии», ТЦ «Сфера»
<b>Речевое развитие</b> <i>Формирование словаря</i> <i>Звуковая культура речи</i>	Гербова В.В. Развитие речи в детском саду (6-7 лет) М.: Мозаика – Синтез, 2021г. Нищева Н.В. «Обучение детей рассказыванию по опорным

<p><i>Грамматический строй речи</i> <i>Связная речь</i> <i>Подготовка детей к обучению грамоте</i></p>	<p>картинкам» (5-7 лет) Детство-Пресс, 2017г. Наглядно-дидактическое пособие «Развитие речи в детском саду» В.В.Гербова. Соответствует ФГОС. Наглядно-дидактическое пособие-рассказы по картинкам «Мой дом», «Распорядок дня», «Кем быть?» , «Профессии» Мозаика-Синтез</p>
<p><b>Художественно-эстетическое развитие</b> <i>Приобщение к искусству</i> <i>Изобразительная деятельность</i> <i>Конструктивная деятельность</i> <i>Театрализованная деятельность</i> <i>Культурно-досуговая деятельность</i></p>	<p>Комарова Т.С. Изобразительная деятельность в детском саду (6-7 лет) М.: Мозаика – Синтез, 2022г. Комарова Т.С. Развитие художественных способностей дошкольников. М.: Мозаика – Синтез, 2013г. Наглядно-дидактическое пособие «Городецкая роспись», «Гжель», «Дымковская роспись» Куцакова Л.В. Конструирование и художественный труд в детском саду. Издательство ТЦ Сфера, 2012г. Шиян О.А. Развитие творческого мышления. Работаем по сказке. М.: Мозаика – Синтез, 2016г.</p>
<p><b>Музыкальная деятельность</b> <i>Слушание</i> <i>Пение</i> <i>..Музыкально-ритмические движения</i>  <i>Песенное творчество</i> <i>Музыкально-игровое и танцевальное творчество</i> <i>Игра на детских музыкальных инструментах</i></p>	<p>И.Каплунова, И.Новоскольцева Программа по музыкальному воспитанию детей дошкольного возраста «Ладушки». С-П.,2015.  «Ясельки» планирование и репертуар музыкальных занятий с аудиоприложением И. Каплунова, И. Новоскольцева – СПб.: ООО «Издательство «Невская нота», 2010. - «Праздник каждый день» конспекты музыкальных занятий с аудиоприложением. Младшая группа. И. Каплунова, И. Новоскольцева. Издательство: «Композитор СП», 2015. - «Праздник каждый день» конспекты музыкальных занятий с аудиоприложением. Средняя группа. И. Каплунова, И. Новоскольцева. Издательство: «Композитор СП», 2015. - «Праздник каждый день» конспекты музыкальных занятий с аудиоприложением. Старшая группа. И. Каплунова, И. Новоскольцева. Издательство: «Композитор СП», 2015. - «Праздник каждый день» конспекты музыкальных занятий с аудиоприложением. Подготовительная группа. И. Каплунова, И. Новоскольцева. Издательство: «Композитор СП», 2015. -Вокально-хоровая игра./ В.Ю.Картушина.М.: 2010.  С.И.Мерзлякова «Учим петь детей»-программа Ж.Е.Фирилева «Са-фи-данса»-пособие Т.Э.Тютюнникова «Технология элементарного музицирования»</p>
<p><b>Физическое развитие</b> <i>Формирование основ здорового образа жизни</i>  <i>Основная гимнастика</i> <i>Подвижные игры</i></p>	<p>- С.Ю.Федорова Планы физкультурных занятий в ясельных группах детского сада (2-3г), М.:Мозаика-Синтез,2022 (ФГОС) - Л.И.Пензулаева Физическая культура в детском саду. (3-4г). Мозаика-Синтез.М., 2022 (ФГОС) - Л.И.Пензулаева Физическая культура в детском саду. (4-5л). Мозаика-Синтез.М., 2022 (ФГОС) - Л.И.Пензулаева Физическая культура в детском саду. (5-6л). Мозаика-Синтез.М., 2022 (ФГОС) - Л.И.Пензулаева Физическая культура в детском саду. (6-7л). Мозаика-Синтез.М., 2022 (ФГОС) - Л.И.Пензулаева Оздоровительная гимнастика для детей 3-7 лет. Мозаика-Синтез М.,2016 (ФГОС)</p>

<p><i>Спортивные игры</i></p> <p><i>Спортивные упражнения</i></p> <p><i>Активный отдых</i></p>	<p>-С.Ю.Федорова. Планы физкультурных занятий (5-6л), М: Мозаика-Синтез,2022 (ФГОС)</p> <p>-С.Ю.Федорова. Планы физкультурных занятий (6-7л), М: Мозаика-Синтез,2022 (ФГОС)</p> <p>- М.М.Борисова. Малоподвижные игры и игровые упражнения(для занятий с детьми 3-7 лет). Мозаика-Синтез.М., 2015 (ФГОС)</p> <p>- Э.Я. Степаненкова. Сборник подвижных игр для детей 2-7 лет. –Мозаика-Синтез,М. 2016(ФГОС)</p> <p>Пособие Н.Н.Колесникова «Ритмическая гимнастика в ДОУ»</p> <p><b>Волошина Л.Н., Курилова Т.В. «Играйте на здоровье! Программа и технология физического воспитания детей 3-7 лет». Б.:Изд-во Белый город. 2015. (ФГОС)</b></p> <p><b>А.А.Чеменева «Веселый рюкзачок»</b> Приложение. Рабочие тетради для взаимодействия детей, педагогов и родителей по основам рекреационного эколого-оздоровительного и краеведческого туризма (два комплекта — соответственно для детей 5–6 и 6–7 лет).</p>
<p><b>Часть Программы, формируемая участниками</b></p>	<p><b>«Культурный дневник дошкольника Саратовской области» Дополнительная страница культурного дневника дошкольника Саратовской области-«Любимый сердцу уголок - Казанла»</b></p>

#### Информационные интернет ресурсы:







#### Органы управления образованием:

Наименование	Адрес сайта
Министерство просвещения РФ	
Министерство образования Саратовской области	
Администрация Базарно-Карабулакского МР	
Управление образования администрации Базарно-Карабулакского района	

#### Информационно -образовательные ресурсы:

Наименование	Адрес сайта
Саратовский областной институт развития образования(СОИРО)	

**3.4. Перечень литературных, музыкальных, художественных, анимационных произведений для реализации образовательной программы. (ссылка на ФОП п.33.)**

<a href="#">2 м. – 2 года</a>	<a href="#">2 -3 года</a>	<a href="#">3-4 года</a>	<a href="#">4-5 лет</a>	<a href="#">5-6 лет</a>	<a href="#">6-8 лет</a>
					

**3.5. Кадровые условия реализации образовательной программы.**

Реализация Программы обеспечивается квалифицированными педагогами, наименование должностей которых соответствует номенклатуре должностей педагогических работников организаций, осуществляющих образовательную деятельность, должностей руководителей образовательных организаций, утверждённой постановлением Правительства Российской Федерации от 21 февраля 2022 г. № 225 (Собрание законодательства Российской Федерации, 2022, № 9, ст. 1341)

ДОО применяет сетевые формы реализации Программы/ отдельных её компонентов, в связи с чем задействован кадровый состав других организаций, участвующих в сетевом взаимодействии с ДОО, квалификация которого отвечает указанным выше требованиям.

Партнеры по сетевому взаимодействию	Основание сотрудничества	Содержание сотрудничества

В целях эффективной реализации Программы ДОО создает условия для профессионального развития педагогических и руководящих кадров, в том числе реализации права педагогов на получение дополнительного профессионального образования не реже одного раза в три года за счет средств учредителя

Реализацию Программы обеспечивают педагогические работники, имеющие профильное высшее/среднее профессиональное образование.

Воспитатели – 2 чел

Музыкальный руководитель – 1 чел

ДОО укомплектовано педагогическими, учебно-вспомогательными, административно-хозяйственными работниками .

ДОО самостоятельно устанавливает штатное расписание, осуществляет прием на работу работников, заключает с ними и расторгает трудовые договора, распределяет должностные обязанности, создает условие и организацию методического и психологического сопровождения педагогов. Руководитель организации вправе заключать договора гражданско-правового характера и совершать иные действия в рамках своих полномочий.

### **3.6. Режим и распорядок дня в ДОО.**

Режим дня предусматривает рациональное чередование отрезков сна и бодрствования в соответствии с физиологическими обоснованиями, обеспечивает хорошее самочувствие и активность ребёнка, предупреждает утомляемость и перевозбуждение.

Режим и распорядок дня установлены с учётом требований [СанПиН 1.2.3685-21](#), условий реализации программы ДОО, потребностей участников образовательных отношений.

Основными компонентами режима в ДОО являются: сон, пребывание на открытом воздухе (прогулка), образовательная деятельность, игровая деятельность и отдых по собственному выбору (самостоятельная деятельность), прием пищи, личная гигиена. Содержание и длительность каждого компонента, а также их роль в определенные возрастные периоды закономерно изменяются, приобретая новые характерные черты и особенности.

Дети, соблюдающие режим дня, более уравновешены и работоспособны, у них постепенно вырабатываются определенные биоритмы, система условных рефлексов, что помогает организму ребёнка физиологически переключаться между теми или иными видами деятельности, своевременно подготавливаться к каждому этапу: приему пищи, прогулке, занятиям, отдыху. Нарушение режима отрицательно сказывается на нервной системе детей: они становятся вялыми или, наоборот, возбужденными, начинают капризничать, теряют аппетит, плохо засыпают и спят беспокойно.

Приучать детей выполнять режим дня необходимо с раннего возраста, когда легче всего вырабатывается привычка к организованности и порядку, активной деятельности и правильному отдыху с максимальным проведением его на свежем воздухе. Делать это необходимо постепенно, последовательно и ежедневно.

За счет гибкой структуры распорядок дня позволяет обеспечить «поточность» и плавный переход от одних режимных моментов к другим. Контроль за выполнением режимов дня в ДОО осуществляют: заведующий, старший воспитатель, педагоги, родители (законные представители).

При организации режима предусмотрено оптимальное чередование самостоятельной детской деятельности и организованных форм работы с детьми, коллективных и индивидуальных игр, достаточную двигательную активность ребёнка в течение дня, обеспечено сочетание умственной и физической нагрузки. Время образовательной деятельности организуется таким образом, чтобы вначале проводить наиболее насыщенные по содержанию виды деятельности, связанные с



умственной активностью детей, максимальной их произвольностью, а затем творческие виды деятельности в чередовании с музыкальной и физической активностью.

Продолжительность дневной суммарной образовательной нагрузки для детей дошкольного возраста, условия организации образовательного процесса соответствуют требованиям, предусмотренным СанПиН 1.2.3685-21 в таблице 6.6 и СП 2.4.3648-20.

<b>Продолжительность занятия для детей дошкольного возраста, не более</b>	
от 1,5 до 3 лет	10 мин
от 3 до 4 лет	15 мин
от 4 до 5 лет	20 мин
от 5 до 6 лет	25 мин
От 6 до 7 лет	30 мин

<b>Продолжительность дневной суммарной образовательной нагрузки для детей дошкольного возраста, не более</b>	
от 1,5 до 3 лет	20 мин
от 3 до 4 лет	30 мин
от 4 до 5 лет	40 мин
от 5 до 6 лет	50 мин или 75 мин при организации 1 занятия после дневного сна
от 6 до 7 лет	90 мин

**Режим питания зависит от длительности пребывания детей в ДОО и регулируется СанПиН 2.3/2.4.3590-20.**

Режим работы ДОО – с 7.30-16.30ч (9 часов)

Выходные дни: суббота, воскресенье, праздничные дни

Время приема пищи	Приемы пищи в зависимости от длительности пребывания детей в дошкольной организации
	8-10 часов
<b>8.30-9.00</b>	<b>завтрак</b>
10.30-11.00	второй завтрак (отсутствует, основной завтрак увеличен на 5% по калорийности, основание: пункт 8.1.2.1.)
<b>12.00-13.00</b>	<b>Обед</b>
<b>15.30</b>	<b>полдник</b>
18.30	-
21.00	-

Режим дня строится с учётом сезонных изменений. В теплый период года увеличивается ежедневная длительность пребывания детей на свежем воздухе, образовательная деятельность переносится на прогулку. Согласно СанПиН 1.2.3685-21 при температуре воздуха ниже минус 15°C и скорости ветра более 7 м/с продолжительность прогулки для детей до 7 лет сокращают.

При осуществлении режимных моментов учитываются также индивидуальные особенности ребёнка (длительность сна, вкусовые предпочтения, характер, темп деятельности и т.д).

**Режим дня в группе детей от 2 до 3 лет. (Группа «Солнышко»)**

Содержание	Время
<b>Холодный период года</b>	
Прием детей, осмотр, самостоятельная деятельность, утренняя гимнастика	7.30-8.30
Подготовка к завтраку, завтрак	8.30-9.00
Игры, подготовка к занятиям	9.00-9.25
Занятия в игровой форме по подгруппам	9.25-9.35(9.45-9.55)
Подготовка к прогулке, прогулка	10.00-11.20
Возвращение с прогулки, самостоятельная деятельность детей	11.20-12.00
Подготовка к обеду, обед	
Подготовка ко сну, дневной сон	12.00-15.00
Постепенный подъем, оздоровительные и гигиенические процедуры	15.00-15.15
Подготовка к полднику, полдник	15.15-15.30
Игры, самостоятельная деятельность детей	15.30-15.50
Занятия в игровой форме по подгруппам	15.50-16.00(16.10-16.20)
Подготовка к прогулке, прогулка, самостоятельная деятельность детей. Уход детей домой	16.00-16.30
<b>Теплый период года</b>	
Прием детей, осмотр, самостоятельная деятельность, утренняя гимнастика	7.30-8.30
Подготовка к завтраку, завтрак	8.30-9.00
Игры, подготовка к прогулке, выход на прогулку	9.00-9.30
Прогулка, игры, самостоятельная деятельность детей, занятия в игровой форме по подгруппам	9.30-11.30
Возвращение с прогулки, самостоятельная деятельность	11.30-12.00
Подготовка к обеду, обед	12.00-12.30
Подготовка ко сну, дневной сон, постепенный подъем, оздоровительные и гигиенические процедуры	12.30-15.30
Полдник	15.50-16.10
Подготовка к прогулке, прогулка, самостоятельная деятельность детей, занятия в игровой форме по подгруппам	16.10-16.30
Уход детей домой	До 16.30

### Режим дня в дошкольных группах.

Содержание					
	3-4 года	4-5 лет	4-5лет	5-6 лет	6-7 лет
<b>Холодный период года</b>					
Утренний прием детей, игры, самостоятельная деятельность, утренняя гимнастика (не менее 10 минут)	7.50-8.20	7.50-8.20	7.50-8.20	7.50-8.20	7.50-8.20

Завтрак	8.20-9.00	8.20-9.00	8.20-8.40	8.20-8.40	8.20-8.40
Утренний круг			8.40-8.55	8.40-8.55	8.40-8.55
Игры, подготовка к занятиям	9.00-9.20	9.00-9.15	8.55-9.00	8.55-9.00	8.55-9.00
Занятия (включая гимнастику в процессе занятия - 2 минуты, перерывы между занятиями, не менее 10 минут)	9.00-10.15		9.00-10.50		
Подготовка к прогулке, прогулка, возвращение с прогулки	10.15-12.00	10.15-12.00	10.50-12.10	10.50-12.10	10.50-12.10
Обед	12.00-12.40	12.00-12.40	12.10-12.50	12.10-12.50	12.10-12.50
Подготовка ко сну, сон,	12.40-15.00	12.40-15.00	12.50-15.00	12.50-15.00	12.50-15.00
Постепенный подъем детей, закаливающие процедуры	15.00-15.15	15.00-15.15	15.00-15.15	15.00-15.15	15.00-15.15
Полдник	15.15-15.30	15.15-15.30	15.15-15.30	15.15-15.30	15.15-15.30
Игры, самостоятельная деятельность детей	15.30-15.50	15.30-15.50	15.30-15.50		
Занятия (при необходимости)	-	-	15.50-16.15 (старшая подгруппа)		
Вечерний круг			16.20-16.30		
Подготовка к прогулке, прогулка, самостоятельная деятельность детей	15.50-17.00	15.50-17.00	16.30-17.00	16.30-17.00	16.30-17.00
Уход домой	до 17.00	до 17.00		до 17.00	до 17.00
<b>Теплый период года</b>					
Утренний прием детей, игры, самостоятельная деятельность, утренняя гимнастика (не менее 10 минут)	7.50-8.30	7.50-8.30	7.50-8.30	7.50-8.30	7.50-8.30
Завтрак	8.30-9.00	8.30-9.00	8.30-9.00	8.30-9.00	8.30-9.00
Игры, самостоятельная деятельность Подготовка к прогулке, прогулка, занятия на прогулке, возвращение с прогулки	9.00-12.00	9.00-12.00	9.00-12.00	9.00-12.00	9.00-12.00
Обед	12.00-13.00	12.00-13.00	12.00-13.00	12.00-13.00	12.00-13.00
Подготовка ко сну, сон, постепенный подъем детей, закаливающие процедуры	13.00-15.30	13.00-15.30	13.00-15.30	13.00-15.30	13.00-15.30

Полдник	15.30-16.00	15.30-16.00	15.30-16.00	15.30-16.00	15.30-16.00
Игры, самостоятельная деятельность детей	16.00-17.00	16.00-17.00	16.00-17.00	16.00-17.00	16.00-17.00
Подготовка к прогулке, прогулка, самостоятельная деятельность детей					
Уход домой	до 17.00	до 17.00	до 17.00	до 17.00	до 17.00

Согласно [пункту 2.10](#) СП 2.4.3648-20 к организации образовательного процесса и режима дня соблюдаются следующие требования:

- режим двигательной активности детей в течение дня организуется с учётом возрастных особенностей и состояния здоровья;
- при организации образовательной деятельности предусматривается введение в режим дня физкультминуток во время занятий, гимнастики для глаз, обеспечивается контроль за осанкой, в том числе, во время письма, рисования и использования электронных средств обучения;
- физкультурные, физкультурно-оздоровительные мероприятия, массовые спортивные мероприятия, туристские походы, спортивные соревнования организуются с учётом возраста, физической подготовленности и состояния здоровья детей. ДОО обеспечивает присутствие медицинских работников на спортивных соревнованиях;
- возможность проведения занятий физической культурой и спортом на открытом воздухе, а также подвижных игр, определяется по совокупности показателей метеорологических условий (температуры, относительной влажности и скорости движения воздуха) по климатическим зонам. В дождливые, ветреные и морозные дни занятия физической культурой проводятся в зале.

### **3.7. Особенности традиционных событий, праздников, мероприятий**

Правильно организованные праздники в детском саду — это эффективный инструмент развития и воспитания детей. Главное, чтобы праздник проводился для детей, чтобы он стал захватывающим, запоминающимся событием в жизни каждого ребенка. Традиционно в детском саду проводятся различные праздники и мероприятия.

Праздники в детском саду при их грамотном проведении могут стать эффективным инструментом развития и воспитания детей. Для этого очень важно перейти на новый формат праздников в детском саду, а отчетное мероприятие оставить в качестве одной из форм проведения мероприятия, но не доминирующей.

#### **Для этого выделено несколько условий:**

**Первое условие** — разнообразие форматов. Для успешности мероприятия важен правильный выбор формата в зависимости от смысла праздника, образовательных задач, возраста детей и пр.

Существует большое разнообразие форматов праздников или мероприятий, связанных со знаменательными событиями: Концерт. Квест. Проект Образовательное событие Мастерилки. Соревнования Выставка (перфоманс) Спектакль Викторина .Фестиваль Ярмарка. Чаепитие и т.д.

**Второе условие** — участие родителей. Вторым обязательным элементом является непосредственное участие родителей: дети сидят не отдельно, а вместе с родителями, педагоги

устраивают конкурсы для родителей, просят подготовить детско-родительские выступления, родители участвуют в детских заданиях на импровизацию (то есть не отрепетированных заранее) и т.д.

**Третье условие** — поддержка детской инициативы. Третье условие самое важное и значимое для детей – создание и конструирование праздника самими детьми. Для этого необходимо, чтобы основная инициатива исходила от детей и дети сами с помощью воспитателя планировали и придумывали праздник — что там будет, во что наряжаться, кто будет выступать, как сделать костюмы и декорации (если нужно), кого пригласить, делать ли пригласительные билеты и т. д. При этом взрослый, участвуя в придумывании праздника вместе с детьми, не должен брать на себя руководящую роль — надо дать возможность детям проявить инициативу и помочь им реализовать задуманное. Но при этом такие праздники как Новый год и День победы, должны быть, на наш взгляд, организованы в основном взрослыми. Первый, потому что Новый год — это волшебство, это радость, это подарки, это Дед Мороз и Снегурочка. А второй — потому что дети пока не могут до конца понять и прочувствовать этот праздник.

Младшая группа (от 3 до 4 лет)	Средняя группа (от 4 до 5 лет)	Старшая группа (от 5 до 6 лет)	Подготовительная к школе группа (от 6 до 7 лет)
Новый год	Новый год	Новый год	Новый год
23 февраля	23 февраля	23 февраля	23 февраля
8 марта	8 марта	8 марта	8 марта
9 мая	9 мая	9 мая	9 мая
		День космонавтики	День космонавтики

### Традиционные мероприятия

Наименование
- День знаний (1 сентября)
- День дошкольных работников (27 сентября)
- день пожилых людей (1 октября)
- Неделя осенних праздников (октябрь-ноябрь)
- День пап (22 октября)
- Месячник ПДД (сентябрь – октябрь)
- День народного единства (4 ноября)
- День матери России (25 ноября)
- день конституции РФ (12 декабря)
- Новый год (31 декабря)
- Рождество Христово (7 января)
- Колядки
- Прощание с елочкой
- День защитников Отечества (23 февраля)
- Международный женский день (8 марта)
- День смеха (1 апреля)
- Пасха , Масленица
- День космонавтики (12 апреля)
- День Земли (22 апреля)
- День Победы (9 Мая)

- День пограничника (28 мая)
- Выпускной(30 мая)
- Международный день защиты детей (1 июня)
- День России (12 июня)
- День памяти и скорби (22 июня)
- День флага РФ (22 августа)

### 3.8. Часть Программы, формируемая участниками образовательных отношений

#### 3.8.1. Особенности организации развивающей предметно-пространственной среды по парциальной программе «Играйте на здоровье!» под ред.Волошиной.

Вид помещения	Основное предназначение	Оснащение
<b>Развивающая предметно-пространственная среда ДООУ</b>		
Физкультурная площадка	-Игровой час по физической культуре, спортивные игры, досуговые мероприятия, праздники	Оборудование для спортивных игр: баскетбольные кольца, хоккейные ворота.
Музыкально – физкультурный зал	-Организованная образовательная деятельность по физической культуре, спортивные игры, досуговые мероприятия, праздники	-Оборудование для элементов спортивной игры в футбол: футбольные мячи, ворота. -Оборудование для элементов спортивной игры в настольный теннис: теннисные ракетки, теннисные шарик. -Оборудование для элементов спортивной игры в хоккей: шайбы, клюшки. -Оборудование для элементов спортивной игры в городки: городки, биты. -Оборудование для элементов спортивной игры в баскетбол: баскетбольные мячи, резиновые мячи. -Оборудование для элементов спортивной игры в бадминтон; бадминтонные ракетки, воланы

#### 3.8.2. Особенности организации развивающей предметно-пространственной среды по парциальной программе «Я-ГоТОВ» .

Вид помещения	Основное предназначение	Оснащение
<b>Развивающая предметно-пространственная среда ДООУ</b>		
Физкультурная площадка	-спортивные игры, досуговые мероприятия, фестиваль ГТО, сдача нормативов	Оборудование для спортивных игр: баскетбольные кольца, хоккейные ворота, прыжковая яма, стойка и мишень для метания, полоса препятствий, шведская стенка
Музыкально – физкультурный зал	-Организованная образовательная деятельность по физической культуре, спортивные игры, досуговые мероприятия,	разные виды дорожек, нестандартное оборудование, атрибуты для коррекции стопы и осанки, ментальные карты

	праздники, фестиваль ГТО, сдача нормативов	
Групповая комната	Образовательная деятельность	Спортивный уголок, игровой материал, разные виды дорожек, нестандартное оборудование, атрибуты для коррекции стопы и осанки, ментальные карты

### 3.8.3. Особенности организации развивающей предметно-пространственной среды по программе А. А. Чеменевой «Весёлый рюкзачок»

Образовательное пространство, материалы, оборудование и инвентарь в здании и на участке д обеспечивают:

- игровую, познавательную, исследовательскую и творческую активность всех воспитанников, возможность экспериментирования с материалами (в том числе с песком и водой);
- двигательную активность, в том числе развитие крупной и мелкой моторики, возможность участия в подвижных играх и соревнованиях;
- эмоциональное благополучие детей;
- возможность самовыражения детей.

Вид помещения	Основное предназначение	Оснащение
<b>Развивающая предметно-пространственная среда ДОУ</b>		
Центр Веселого рюкзачка	занятия, тренинги, беседы с детьми, самостоятельная детская деятельность по подготовке к походу.	Модели Глобус Земли физический М 1 : 50 млн Комплекты макетов форм поверхности суши Модель экологической тропы Физические карты РФ, мира План-карты, схемы «Моя группа», «Мой участок», «Мой детский сад» Макет «Моя группа», «Мой детский сад» Альбомы, созданные педагогами совместно с детьми «Лекарственные растения» «Грибы» «Правила поведения на природе» «Типы костров» «Погода по приметам» «Животные-синоптики» «Узнай по следам» «Лесные правила» «Загадки о туризме» «Мы познаём мир» «Что нас окружает» Дидактические игры «Чьи детки» «Чей хвост» «Чьи ноги» «Чьи следы» «Чей клюв» «Узнай правило» «Животные разных стран» Лото «Животные» Атласы

		<p>Атлас мира для школьников  Атлас «Природоведение»  Атлас для самых маленьких  Атлас с наклейками  Атлас животных  Географический атлас  Объекты натуральные  Гербарий культурных растений  Гербарий дикорастущих растений  Коллекции плодов, семян, шишек, грибов  Коллекции камней</p>
В групповой раздевальной комнате		<p>– «Дорожка Весёлого Колобка» — рисунки детей, на которых изображены Колобок и Рюкзачок, идущие вместе по тропинке и встречающие на своём пути героев сказок.  – «Рюкзачок собирает друзей» — фоторепортаж о прогулках-походах.  – «Песни из рюкзака» — детские рисунки к туристическим песням.  – «Уголок юного туриста» — награды туристов, рисунки детей, фотографии соревнований.  – «Родителям о путешествиях Весёлого Рюкзачка». Фотоотчёт о занятиях и прогулках-походах.  – «Волшебный Рюкзачок сочиняет». Стенд со стихами, рассказами, небылицами, сочинёнными детьми.</p>
		<p><b>Туристское снаряжение</b>  Палатка  Рюкзаки  Туристические коврики  Костровое оборудование  Медицинская аптечка  Ремонтный набор  Верёвка основная и вспомогательная (по 30 метров), верёвки мелкие (для верёвочного курса)  Компасы  Бинокли, подзорная труба  Фонарики  Оборудование для тур эстафет: «кочки», «мышеловка» и др.  Топографические игры, дидактический материал: топографические лото, домино, мозаики, разрезные игры по теме прогулки-похода; топографические диктанты; цветные кубики для разметки пути и обозначения заданий для детей; карточки условных топографических знаков  Мячи, скакалки, бадминтон  Солнцезащитные очки  Материалы для обеспечения безопасности</p>



		прогулок-походов <b>Групповая аптечка для прогулок-походов:</b> – пинцет — 1 шт. – масло растительное — флакон – вата стерильная — 100 г – спирт нашатырный — 25 г – лейкопластырь разных размеров — 10 упаковок. – бинт стерильный — 3 шт. – кислота борная 1%-ная — 25 мл – пипетка — 2 шт. – сульфацил натрия (альбуцид) — 2 шт. – настойка йода — 1 флакон – бриллиантовая зелень 2%-ная — 1 флакон – жгут резиновый — 1 шт. – одноразовые хирургические повязки — 10 штук – бинт эластичный — 1 шт.

### 3.8.4. Особенности организации развивающей предметно-пространственной среды по парциальной программе С.Н.Николаевой «Юный эколог»

Вид помещения	Основное предназначение	Оснащение
<b>Развивающая предметно-пространственная среда ДОО</b>		
Групповая	-занятие по ознакомлению с природой	-календарь погоды и природы; -альбомы, гербарии, содержащие материал природоведческого характера; -художественная литература о природе; -дидактические игры природоведческого содержания; -различные природные материалы; -оборудование для организации труда в природе; -оборудование для организации опытнической деятельности;
Экологический центр	-Расширение познавательного опыта, его использование в трудовой деятельности -наглядное и действенное ознакомление детей дошкольного возраста с природой.	Комнатные растения; Декоративные животные; Инструменты для ухода за растениями (небольшие грабли, лейки, пульверизаторы для опрыскивания цветов, клеёнки) и посуда для животных (поилки, мисочки для корма), фартуки (лучше клеёнчатые) для работы. Приборы для изучения природных явлений: термометр, барометр, лупа, флюгер. Посуда для работы с природным материалом: тарелки, стаканы, ситечки, подносы. Природный материал: ракушки, шишки, каштаны, песок, камешки.. Гербарии, альбомы с аппликациями из

		<p>сезонного природного материала.  Материалы для игр: мягкие муляжи фруктов и овощей, фигурки домашних и диких животных.  <u>Наглядность.</u> Книги, карточки с изображением разных видов растений, животных, огородных и садовых культур, а также картинки с изображением трудовой деятельности человека в природе. Аудио- и видеозаписи (звуки природы, ролики о том, как происходит разряд молнии, как хищники охотятся за добычей и т.д.).  Календарь природы</p>
--	--	--

### 3.9. Календарный план воспитательной работы.

План является единым для ДОО. Все мероприятия проводятся с учётом особенностей Программы, а также возрастных, физиологических особенностей обучающихся.

#### **Модель календарного плана воспитательной работы**

#### Дополнительный раздел Программы

Дополнительным разделом Программы является ее краткая презентация, ориентированная на родителей (законных представителей) детей и доступная для ознакомления на официальном сайте Муниципального бюджетного дошкольного образовательного учреждения «Детский сад с.Казанла» в информационно-телекоммуникационной сети «Интернет» по адресу: <https://ds-kazanlar64.gosweb.gosuslugi.ru/>.

Дополнительный раздел Программы представлен в виде распечатки слайдов презентации, выполненной в формате Microsoft PowerPoint.